

Lehrlingsbilanz OÖ 2024

der Wirtschaftskammer OÖ

Jänner 2025

**LEBE DEIN
TALENT**

DIE LEHRE.

Mach was du gerne tust und
starte mit deiner Lehre top
ausgebildet und erfolgreich in
deine Zukunft. Mach's gleich
richtig und lebe dein Talent.

die-lehre.at



WKO
WIRTSCHAFTSKAMMER OBERÖSTERREICH

Inhalt

Oberösterreich Lehrlingsausbildungsland Nr. 1.....	3
Lehrlinge nach Geschlecht	4
Lehrlinge nach Sparten und Wirtschaftszweigen	5
Lehrlinge 1.Lehrjahr nach Sparten.....	6
Lehrlinge aus anderen Ländern	7
Lehrbetriebe nach Sparten/Wirtschaftszweigen	8
Lehrlinge in den OÖ Bezirken	9
Ausbildungsbetriebe in den OÖ Bezirken.....	10
Die Hitliste der Lehrberufe - Top10.....	11
Die Hitliste der Lehrberufe - weibliche Lehrlinge	12
Die Hitliste der Lehrberufe - männliche Lehrling	13
Mädchen in technischen Lehrberufsgruppen im Vergleich OÖ	14
Lehrlinge und Lehrbetriebe Österreich.....	15
Lehrlinge und Lehrbetriebe in Österreich - 1. Lehrjahr.....	16
Berufsorientierung.....	18
WKOÖ Lehrvertragsservice	19
WKOÖ Prüfungsmanagement	19
Duale Akademie.....	20
Lehre.fördern	20
Kollektivvertragsauskünfte	21
Erwerbstätigkeit von Menschen mit Behinderung.....	21
Impressum	22

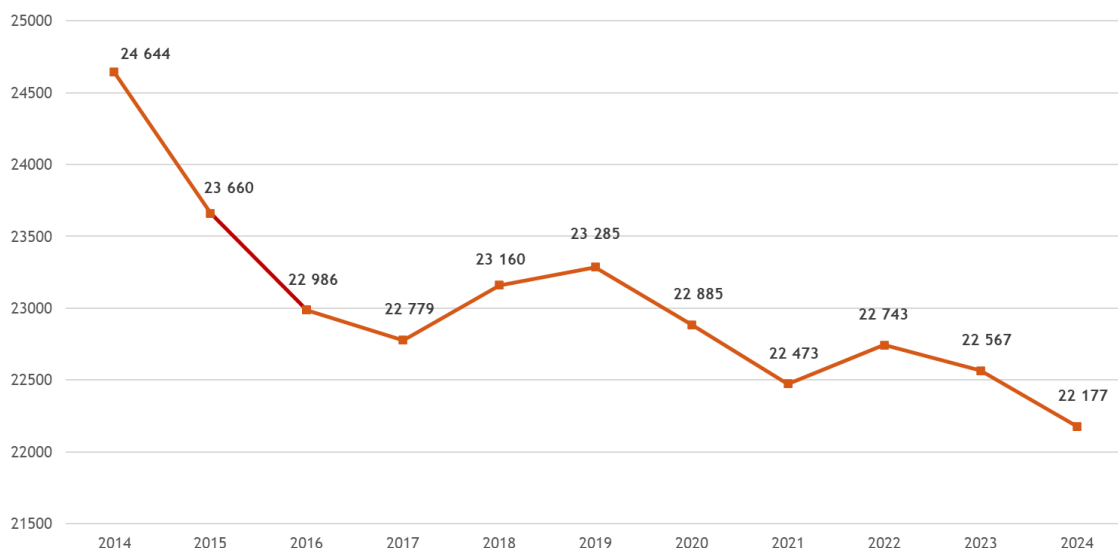
Oberösterreich Lehrlingsausbildungsland Nr. 1

Unangefochten ist die Position Oberösterreichs als Österreichs Lehrlingshochburg Nr. 1 in der Lehrlingsausbildung. 20,8 Prozent aller österreichischen Lehrlinge werden in Oberösterreich ausgebildet.

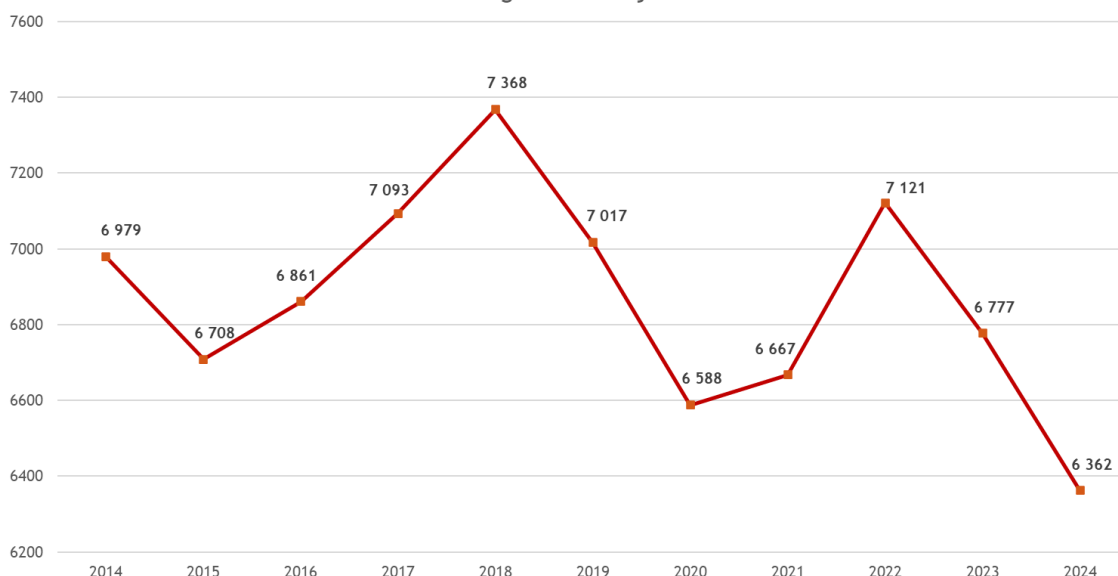
2024 haben 6.362 Mädchen und Burschen (2023 = 6.779) ihre berufliche Karriere im Rahmen des dualen Berufsausbildungssystems im 1. Lehrjahr gestartet.

Zum Jahreswechsel 2024/2025 bilden 5.243 oberösterreichische Lehrbetriebe insgesamt 22.177 Jugendliche aus und sorgen damit einerseits für den notwendigen Fachkräftenachwuchs, nehmen andererseits aber auch ihre Verantwortung für die Zukunftschancen unserer Jugend wahr.

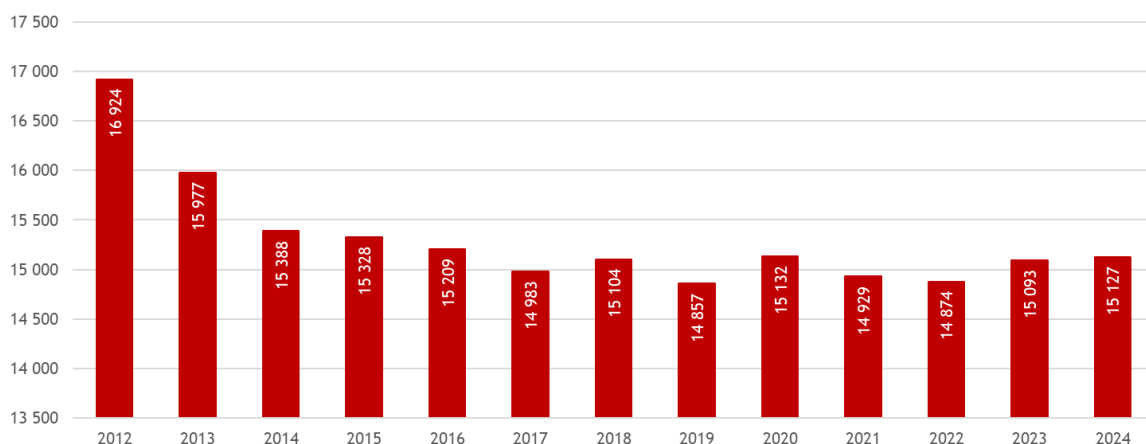
Lehrlinge in OÖ



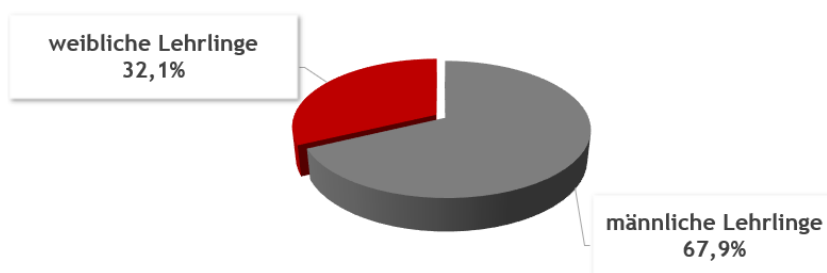
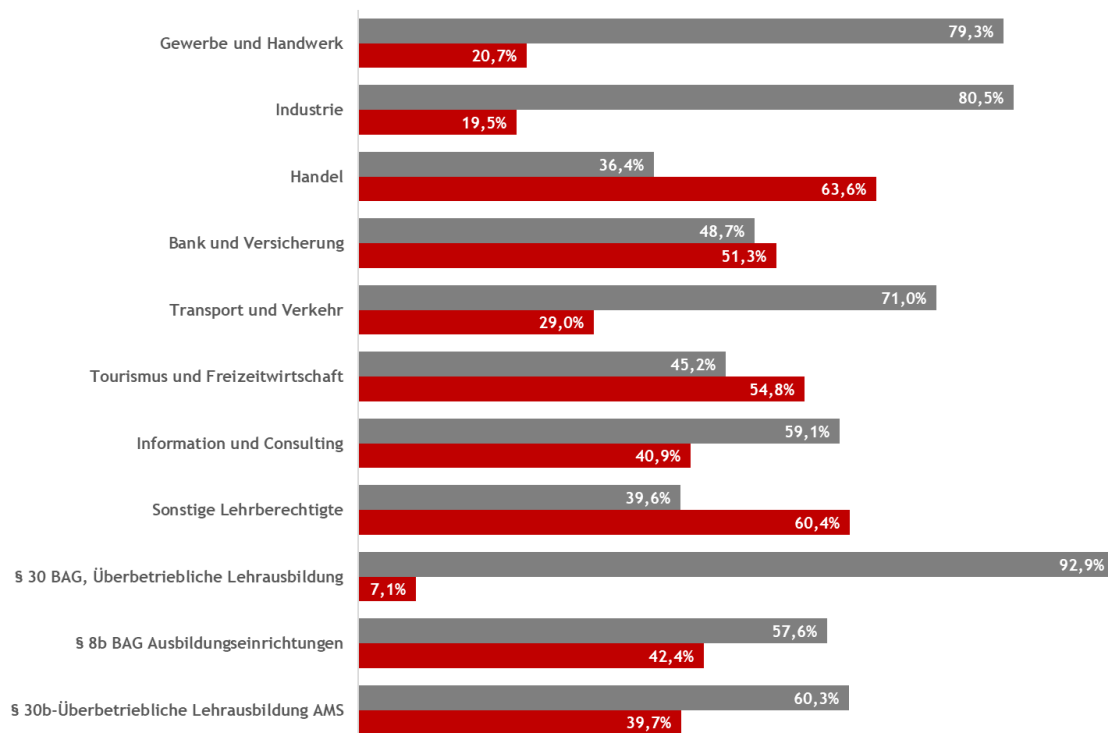
Lehrlinge im 1. Lehrjahr OÖ



Demographische Entwicklung der 15-Jährigen in OÖ



Lehrlinge nach Geschlecht

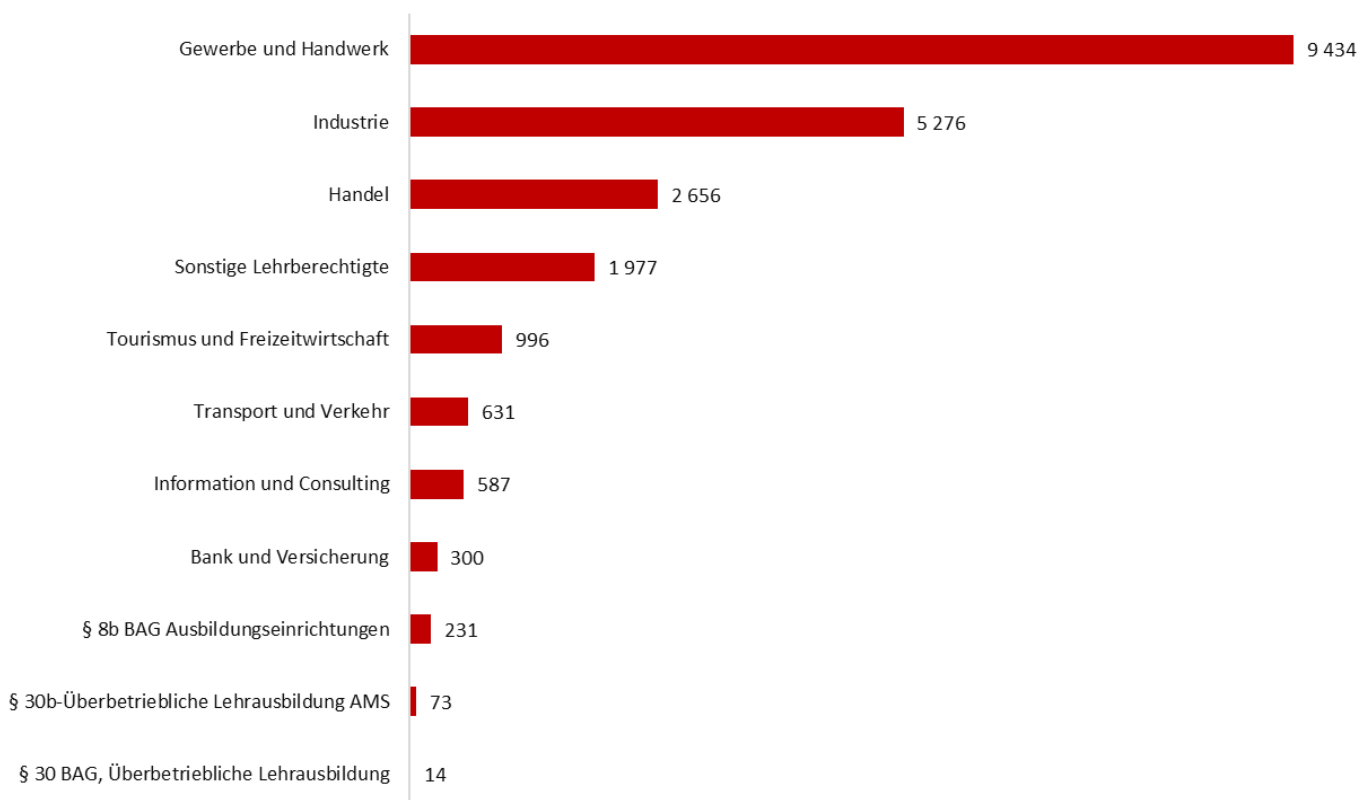


Lehrlinge nach Sparten und Wirtschaftszweigen

5.243 Lehrbetriebe bilden mit Engagement ihre insgesamt **22.177** Lehrlinge aus und schaffen damit in allen Wirtschaftszweigen qualifizierten Berufsnachwuchs. Als Lehrlingsausbilder Nummer 1 behauptet sich nach wie vor die Sparte Gewerbe und Handwerk mit **9.434 (42,5 %)** aller öö. Lehrlinge.

Sparte	männlich	weiblich	total	Anteil in %
Gewerbe und Handwerk	7 481	1 953	9 434	42,5%
Industrie	4 249	1 027	5 276	23,8%
Handel	966	1 690	2 656	12,0%
Bank und Versicherung	146	154	300	1,4%
Transport und Verkehr	448	183	631	2,8%
Tourismus und Freizeitwirtschaft	450	546	996	4,5%
Information und Consulting	347	240	587	2,6%
Summe Lehrlinge d. gew. Wirtschaft	14 087	5 793	19 880	89,6%
Sonstige Lehrberechtigte	783	1 194	1 977	8,9%
§ 30 BAG, Überbetriebliche Lehrausbildung	13	1	14	0,1%
§ 8b BAG Ausbildungseinrichtungen	133	98	231	1,0%
§ 30b-Überbetriebliche Lehrausbildung AMS	44	29	73	0,3%
Summe	15 061	7 116	22 177	100,0%

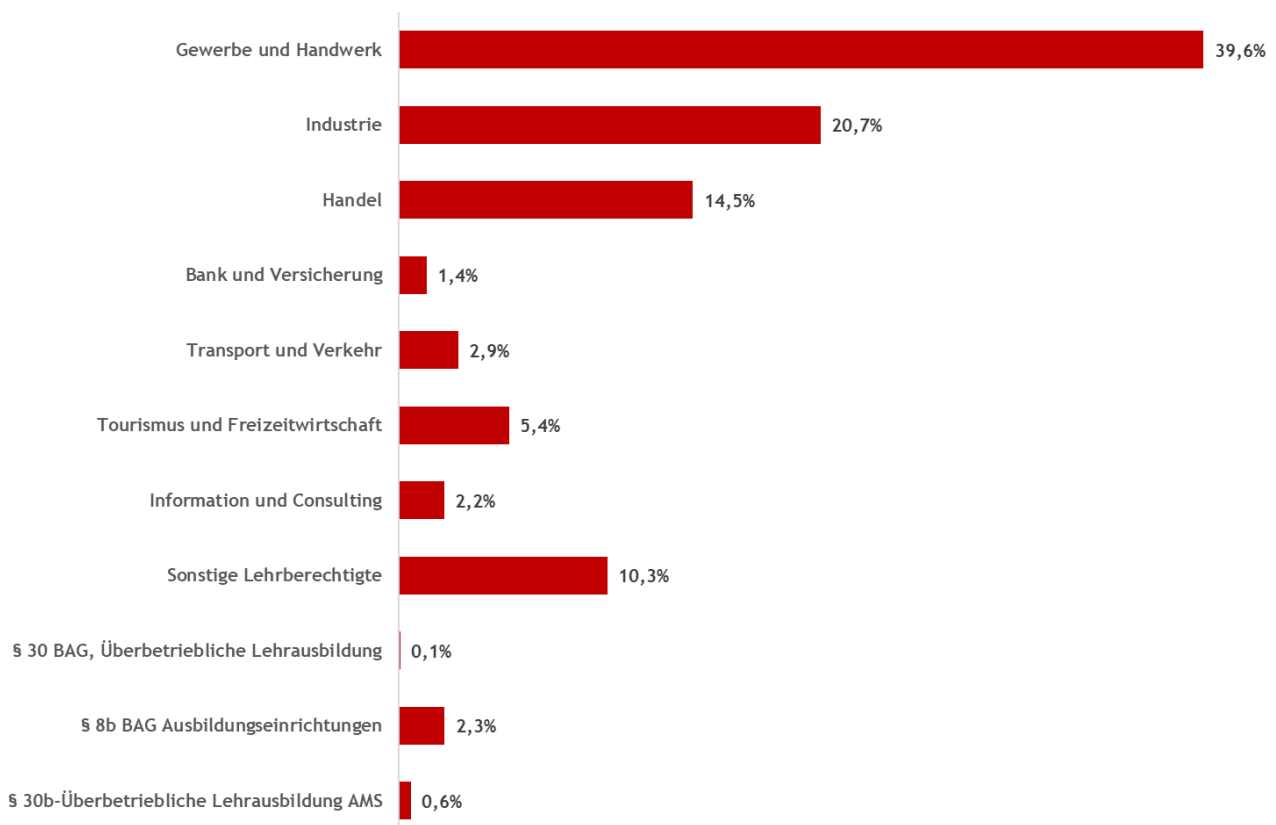
*Etwaige Abweichungen ergeben sich durch die nicht definierte Geschlechtsidentität zu männlich/weiblich



Lehrlinge 1.Lehrjahr nach Sparten

Nach wie vor bildet die Sparte Gewerbe und Handwerk (**39,6 %**) die meisten Lehrlinge aus. Industrie (**20,7 %**) und Handel (**14,5 %**) folgen.

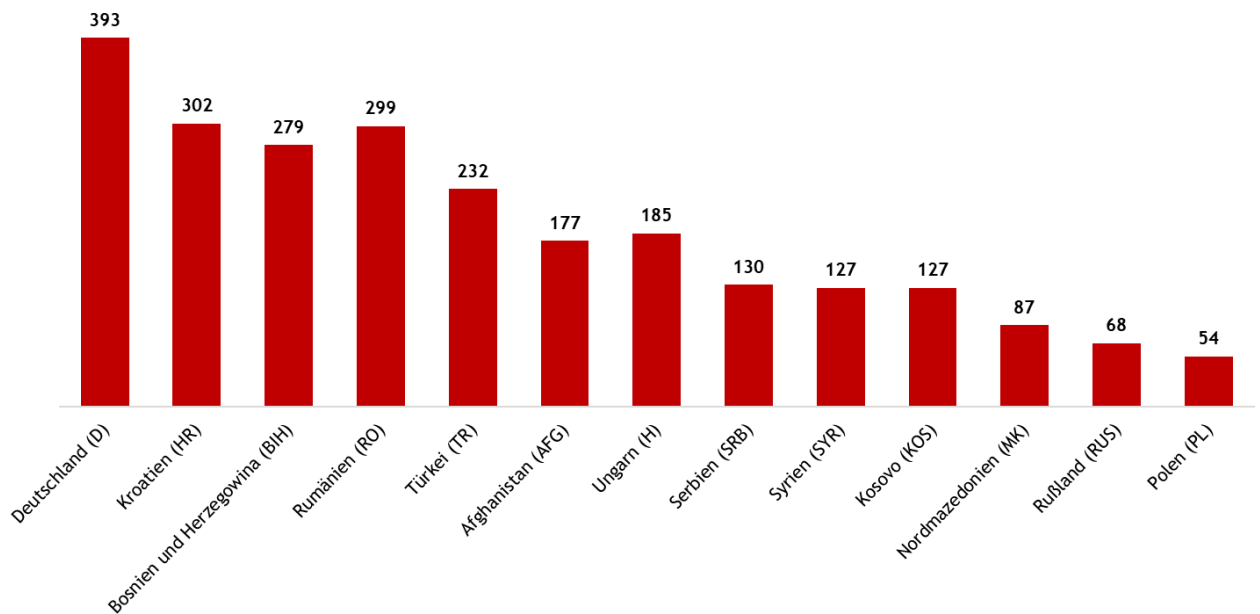
Sparten gesamt	Lehrlinge per 31.12.2024	Lehrlinge per 31.12.2023	Abw. zu 2023 in %
Gewerbe und Handwerk	2 517	2 661	-5,4%
Industrie	1 320	1 525	-13,4%
Handel	920	936	-1,7%
Bank und Versicherung	88	101	-12,9%
Transport und Verkehr	186	186	0,0%
Tourismus und Freizeitwirtschaft	346	338	2,4%
Information und Consulting	143	179	-20,1%
Summe Lehrlinge d. gew. Wirtschaft	5 520	5 926	-6,9%
Sonstige Lehrberechtigte	653	623	4,8%
§ 30 BAG, Überbetriebliche Lehrausbildung	6	11	-45,5%
§ 8b BAG Ausbildungseinrichtungen	144	175	-17,7%
§ 30b-Überbetriebliche Lehrausbildung AMS	39	44	-11,4%
Summe	6 362	6 779	-6,2%



Lehrlinge aus anderen Ländern

Zum Jahreswechsel 2024/25 wurden in OÖ 2.764 Lehrlinge aus 73 (74 mit Ö) Nationen ausgebildet, dies entspricht einem Anteil von 13,4 % aller öö. Lehrlinge.

Land	Anzahl Lehrlinge	Anteil in %
Deutschland (D)	393	13,2%
Kroatien (HR)	302	10,1%
Bosnien und Herzegowina (BIH)	279	9,4%
Rumänien (RO)	299	10,0%
Türkei (TR)	232	7,8%
Afghanistan (AFG)	177	5,9%
Ungarn (H)	185	6,2%
Serbien (SRB)	130	4,4%
Syrien (SYR)	127	4,3%
Kosovo (KOS)	127	4,3%
Nordmazedonien (MK)	87	2,9%
Rußland (RUS)	68	2,3%
Polen (PL)	54	1,8%
Sonstige	517	17,4%
Gesamt ausländische Lehrlinge	2 977	100,0%

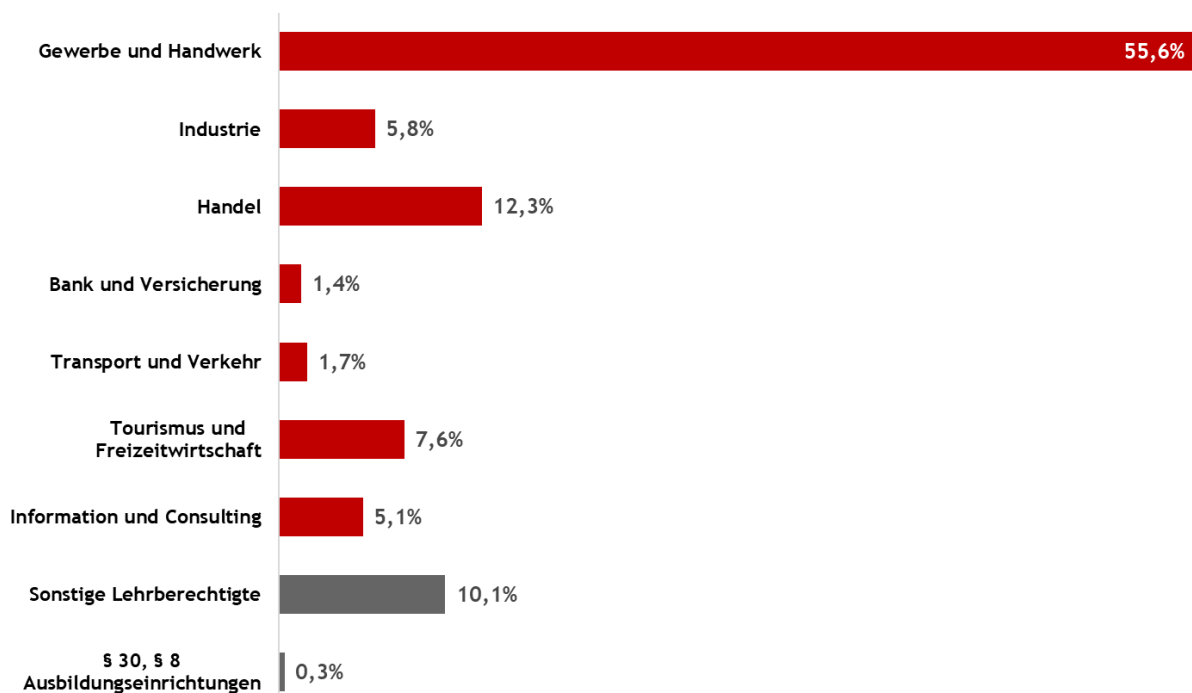


Lehrbetriebe nach Sparten/Wirtschaftszweigen

5.243 Lehrbetriebe verzeichnet Oberösterreich mit Jahresende 2024.

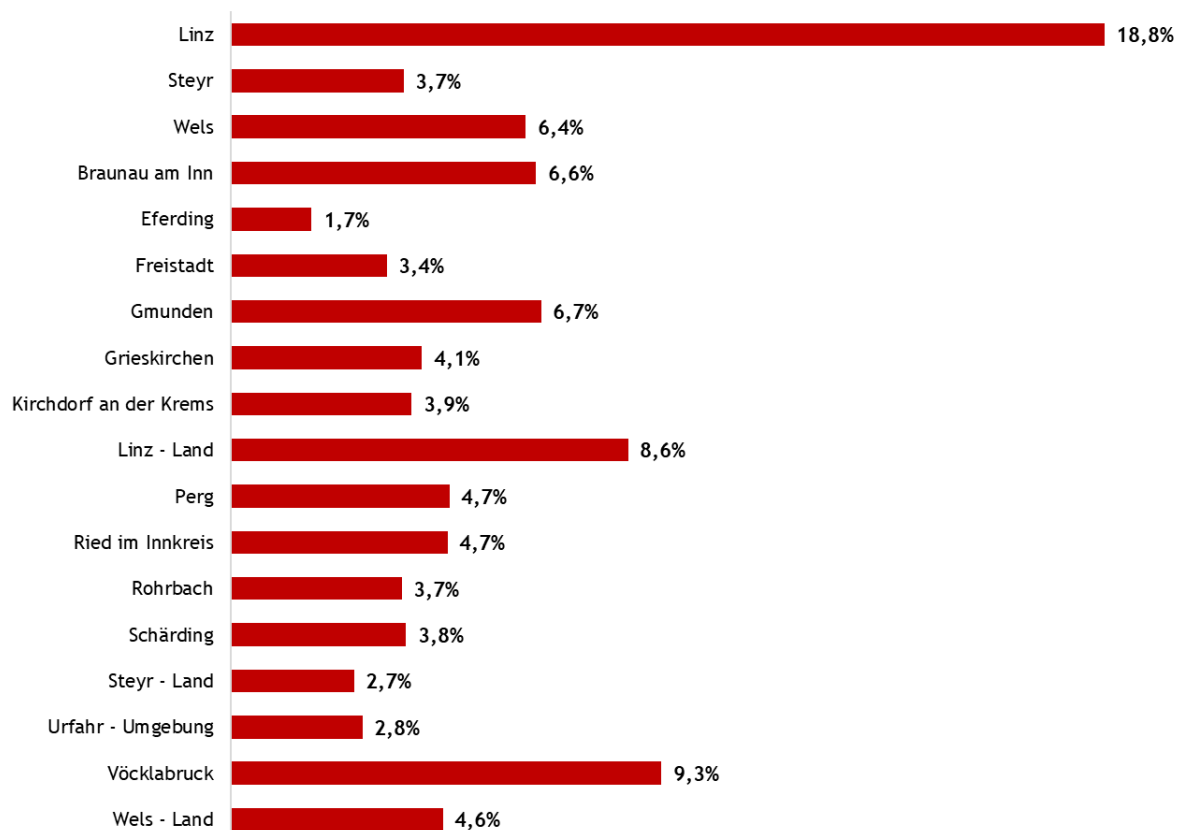
An der Spitze mit 2.915 Betrieben bildet die Sparte Gewerbe und Handwerk knapp 10.000 Lehrlinge aus.

Sparte	Lehrbetriebe per 2024	Anteil in %	Lehrbetriebe 2023	Abw. zu 2023 in %
Gewerbe und Handwerk	2 915	55,6%	2 961	-1,6%
Industrie	306	5,8%	311	-1,6%
Handel	645	12,3%	686	-6,0%
Bank und Versicherung	71	1,4%	66	7,6%
Transport und Verkehr	91	1,7%	89	2,2%
Tourismus und Freizeitwirtschaft	399	7,6%	397	0,5%
Information und Consulting	269	5,1%	265	1,5%
Sonstige Lehrberechtigte	529	10,1%	514	2,9%
§ 30, § 8 Ausbildungseinrichtungen	18	0,3%	20	-10,0%
Summe	5 243	100,0%	5 309	-1,2%



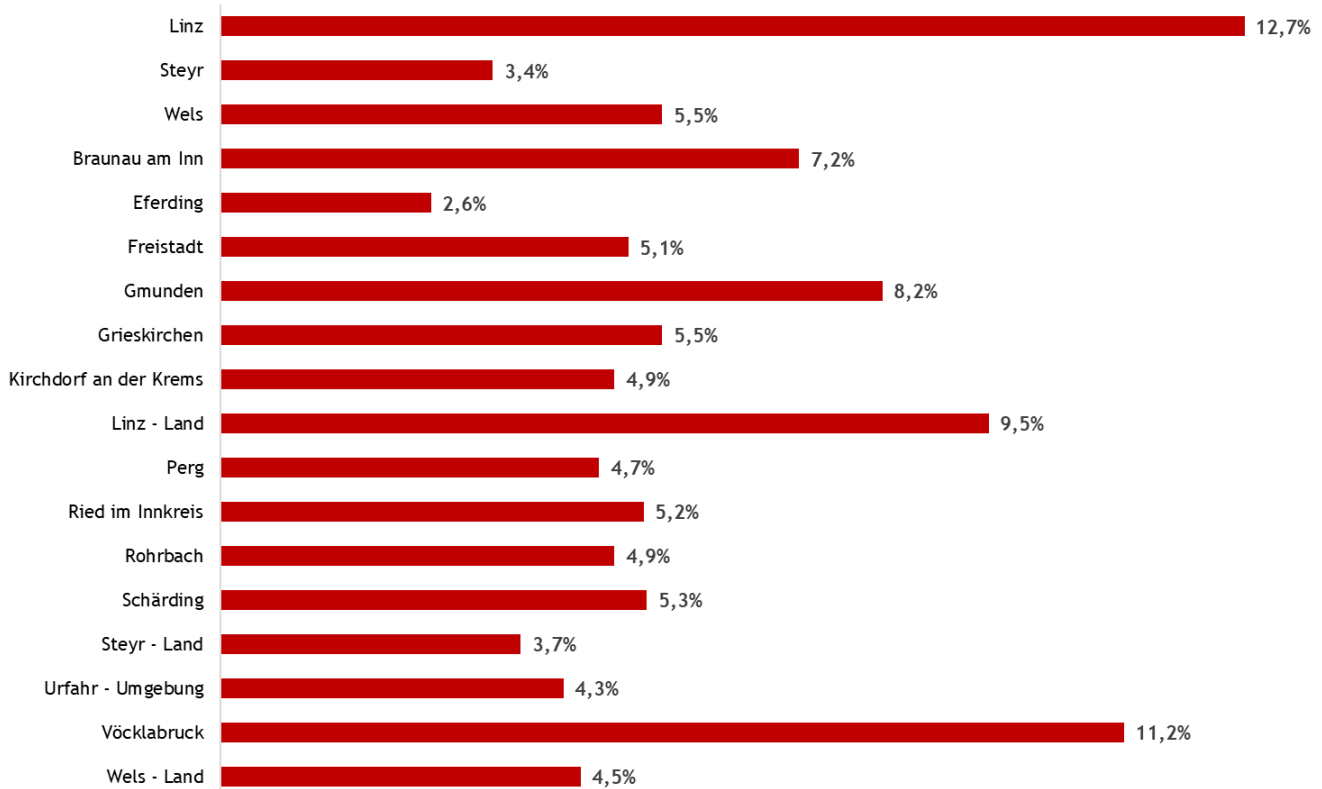
Lehrlinge in den OÖ Bezirken

Bezirk	Lehrlinge per 2024	Anteil in %	Lehrlinge 2023	Abw. zu 2023 in %
Linz	4 175	18,8%	4 192	-0,4%
Steyr	825	3,7%	854	-3,4%
Wels	1 409	6,4%	1 511	-6,8%
Braunau am Inn	1 458	6,6%	1 454	0,3%
Eferding	385	1,7%	385	0,0%
Freistadt	746	3,4%	729	2,3%
Gmunden	1 483	6,7%	1 498	-1,0%
Grieskirchen	912	4,1%	931	-2,0%
Kirchdorf an der Krems	863	3,9%	868	-0,6%
Linz - Land	1 899	8,6%	1 922	-1,2%
Perg	1 045	4,7%	1 094	-4,5%
Ried im Innkreis	1 036	4,7%	1 070	-3,2%
Rohrbach	817	3,7%	805	1,5%
Schärding	836	3,8%	860	-2,8%
Steyr - Land	588	2,7%	619	-5,0%
Urfahr - Umgebung	629	2,8%	659	-4,6%
Vöcklabruck	2 057	9,3%	2 089	-1,5%
Wels - Land	1 014	4,6%	981	3,4%
Summe	22 177	100,0%	22 521	-1,5%



Ausbildungsbetriebe in den OÖ Bezirken

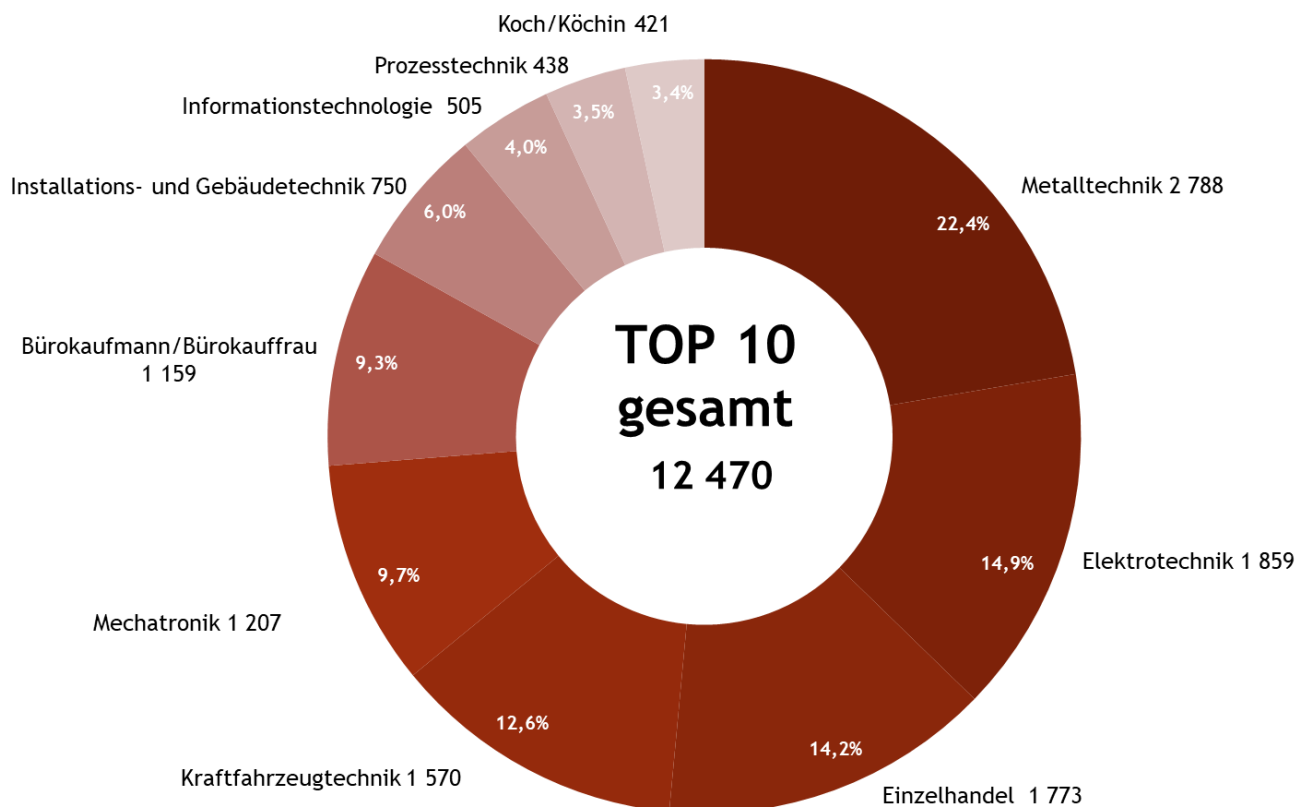
Bezirk	Lehrbetriebe per 2024	Anteil in %
Linz	665	12,7%
Steyr	177	3,4%
Wels	287	5,5%
Braunau am Inn	376	7,2%
Eferding	137	2,6%
Freistadt	265	5,1%
Gmunden	430	8,2%
Grieskirchen	287	5,5%
Kirchdorf an der Krems	256	4,9%
Linz - Land	499	9,5%
Perg	246	4,7%
Ried im Innkreis	275	5,2%
Rohrbach	256	4,9%
Schärding	277	5,3%
Steyr - Land	195	3,7%
Urfahr - Umgebung	223	4,3%
Vöcklabruck	587	11,2%
Wels - Land	234	4,5%
Summe	5 243	100,0%



Die Hitliste der Lehrberufe - Top10

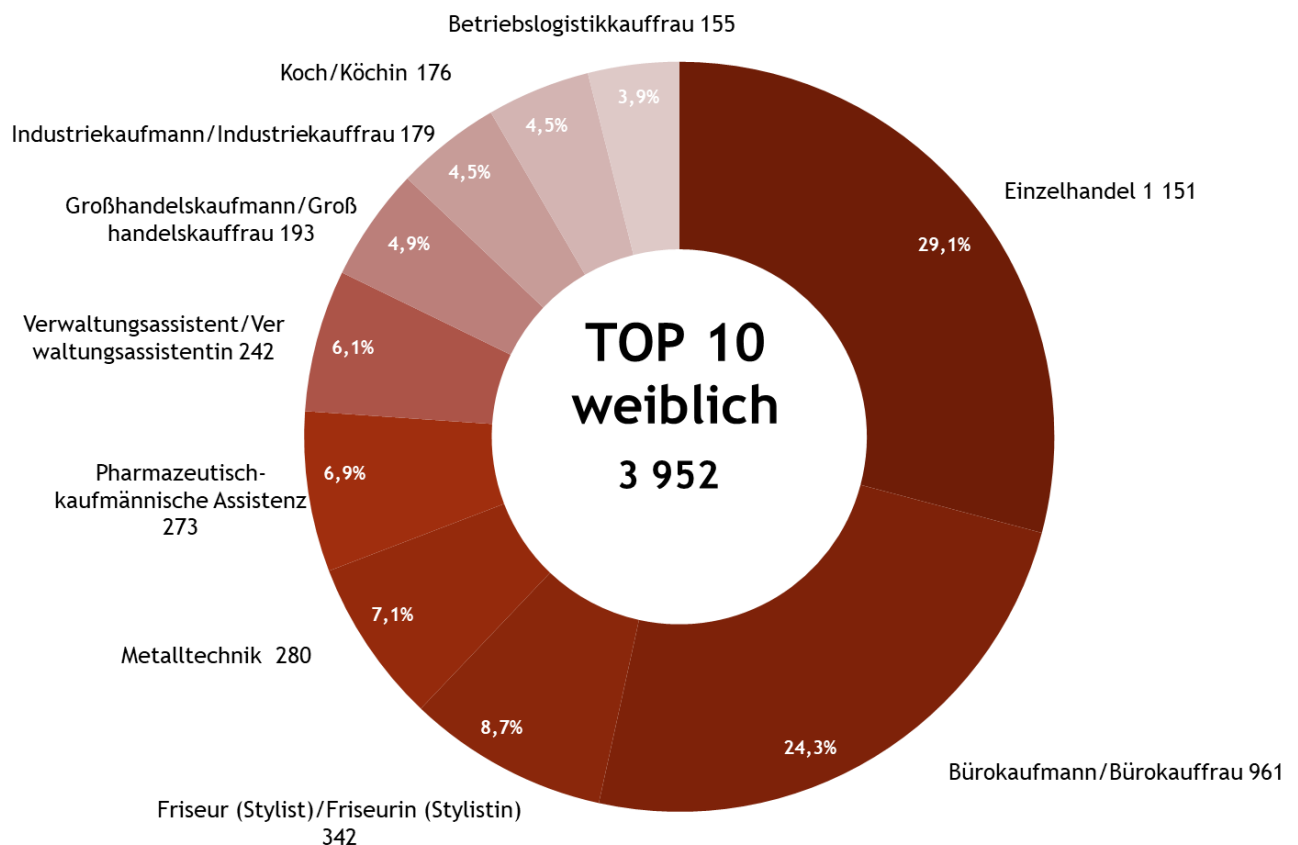
Die Hitliste der Lehrberufe führt 2024 der Modullehrberuf Metalltechnik an. **2.788** Jugendliche haben diesen Lehrberuf gewählt - immerhin **12,6** Prozent aller Lehrlinge, gefolgt von dem Modullehrberuf Elektrotechnik und Einzelhandel. Die ersten **3** Lehrberufe zusammen machen **28,9** Prozent aller Lehrlinge aus. **56,2** Prozent der Lehrlinge finden sich in **10** Berufen und **44,8** Prozent in den übrigen Lehrberufen wieder.

Lehrberuf	31.12.2024	31.12.2023	Abw. zu 2023 in %
Metalltechnik	2 788	2 804	-0,6%
Elektrotechnik	1 859	1 859	0,0%
Einzelhandel	1 773	1 857	-4,5%
Kraftfahrzeugtechnik	1 570	1 507	4,2%
Mechatronik	1 207	1 177	2,5%
Bürokaufmann/Bürokauffrau	1 159	1 197	-3,2%
Installations- und Gebäudetechnik	750	769	-2,5%
Informationstechnologie	505	493	2,4%
Prozesstechnik	438	454	-3,5%
Koch/Köchin	421	420	0,2%
Summe	12 470	12 537	-0,5%



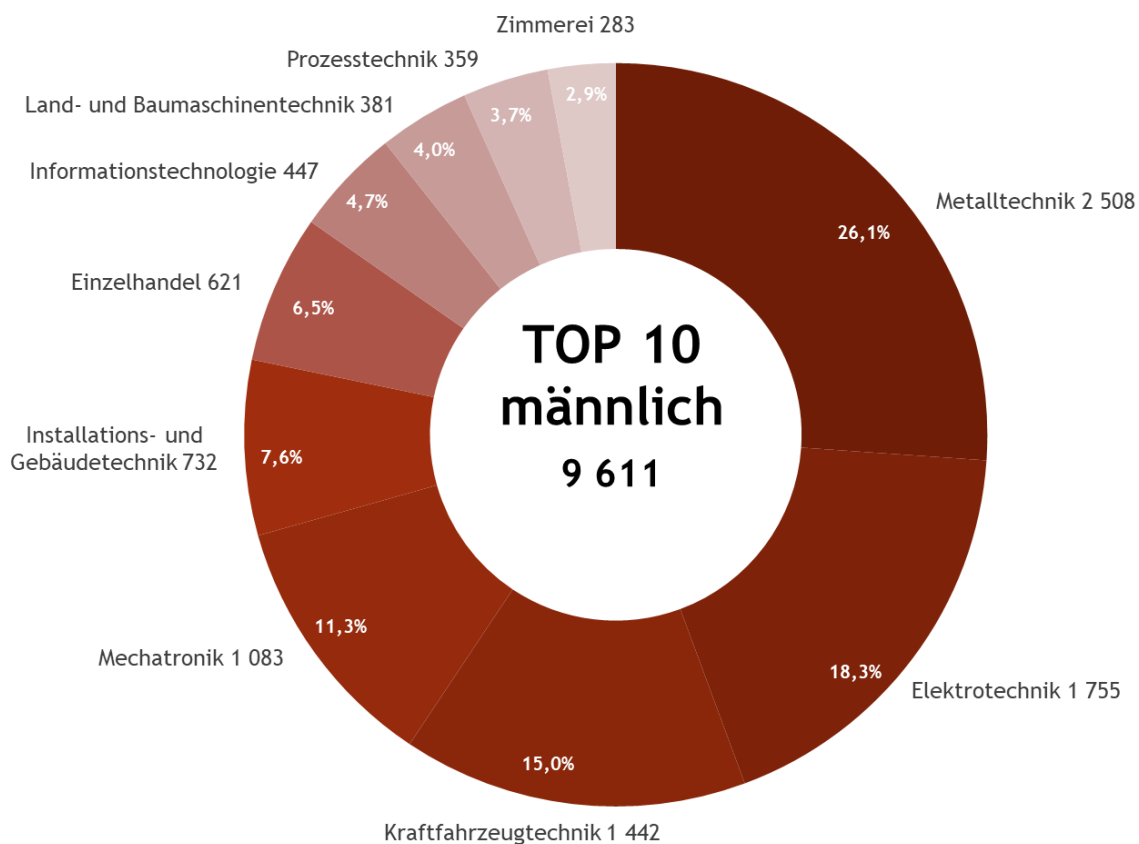
Die Hitliste der Lehrberufe - weibliche Lehrlinge

Lehrberuf	31.12.2024	31.12.2023	Abw. zu 2023 in %
Einzelhandel	1 151	1 239	-7,1%
Bürokaufmann/Bürokauffrau	961	1 004	-4,3%
Friseur (Stylist)/Friseurin (Stylistin)	342	331	3,3%
Metalltechnik	280	275	1,8%
Pharmazeutisch-kaufmännische Assistenz	273	287	-4,9%
Verwaltungsassistent/Verwaltungsassistentin	242	228	6,1%
Großhandelskaufmann/Großhandelskauffrau	193	208	-7,2%
Industriekaufmann/Industriekauffrau	179	191	-6,3%
Koch/Köchin	176	169	4,1%
Betriebslogistikkauffrau	155	165	-6,1%
Summe	3 952	4 097	-3,5%



Die Hitliste der Lehrberufe - männliche Lehrling

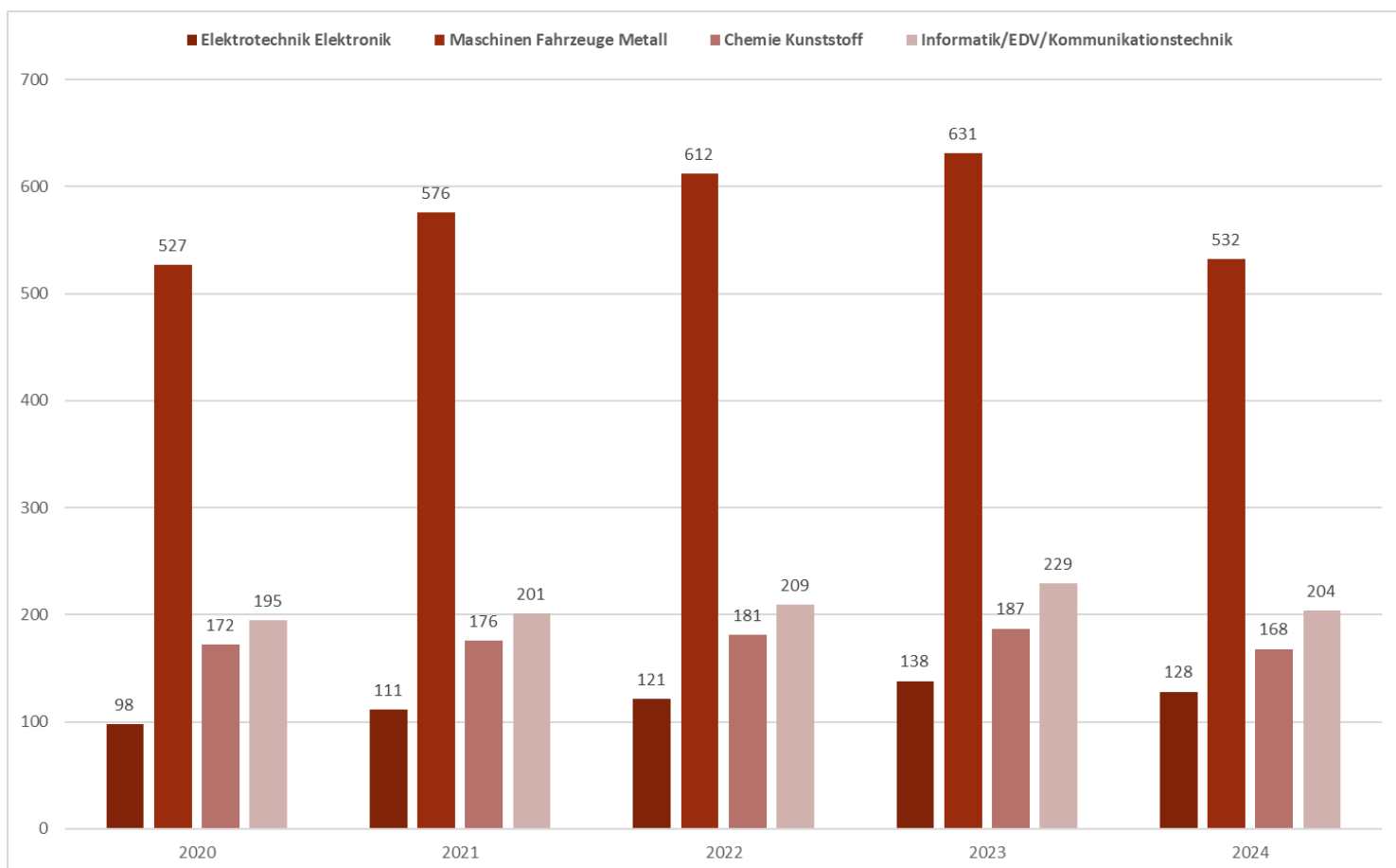
Lehrberuf	31.12.2024	31.12.2023	Abw. zu 2023 in %
Metalltechnik	2 508	2 529	-0,8%
Elektrotechnik	1 755	1 752	0,2%
Kraftfahrzeugtechnik	1 442	1 400	3,0%
Mechatronik	1 083	1 060	2,2%
Installations- und Gebäudetechnik	732	756	-3,2%
Einzelhandel	621	617	0,6%
Informationstechnologie	447	443	0,9%
Land- und Baumaschinentechnik	381	381	0,0%
Prozesstechnik	359	361	-0,6%
Zimmerei	283	304	-6,9%
Summe	9 611	9 603	0,1%



Mädchen in technischen Lehrberufsgruppen im Vergleich OÖ

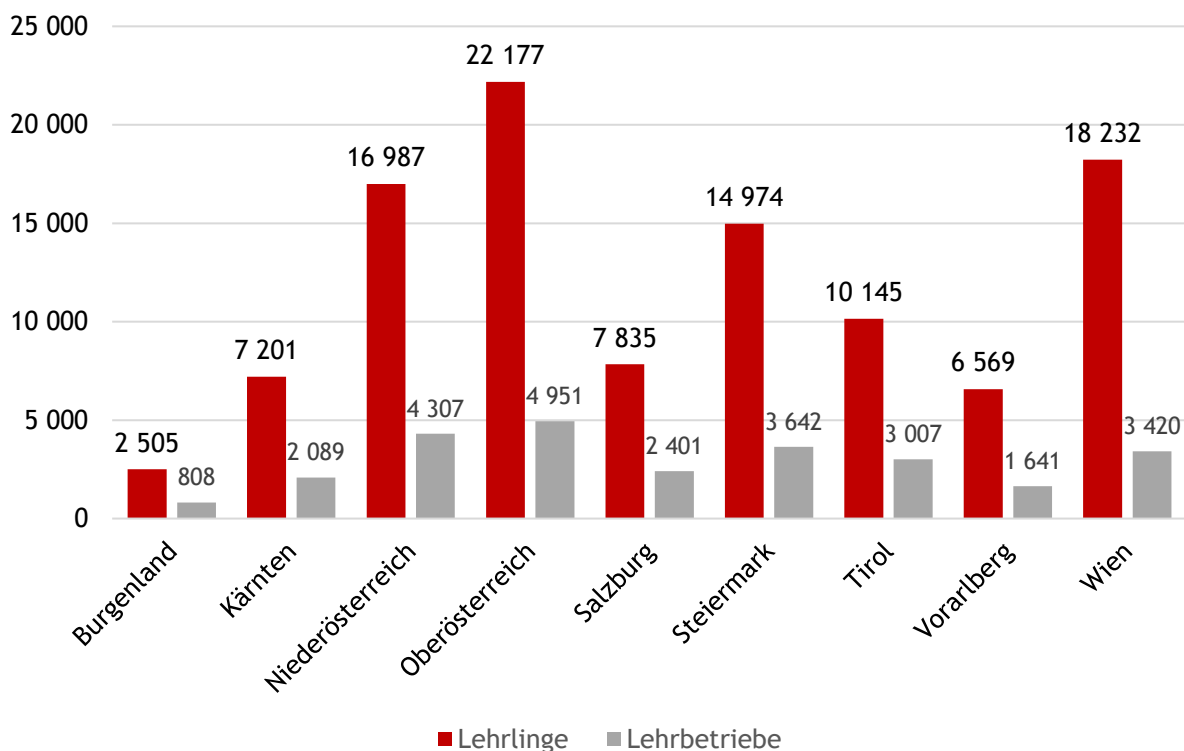
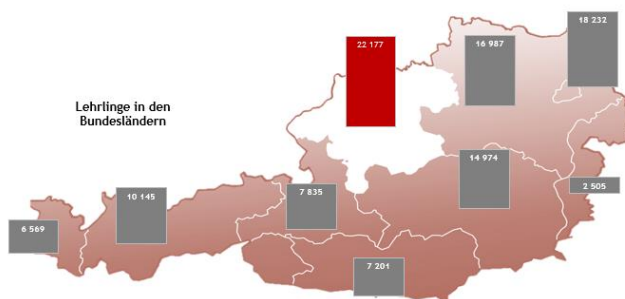
Erfreulich liest sich die Statistik der weiblichen Lehrlinge in technischen Lehrberufen. Von den 7.116 weiblichen Lehrlingen werden 1.032 (14 %) in technischen Lehrberufen ausgebildet.

Jahr	Elektrotechnik Elektronik	Maschinen Fahrzeuge Metall	Chemie Kunststoff	Informatik/EDV/ Kommunikations technik	Gesamtanzahl
2024	128	532	168	204	828
2023	138	631	187	229	956
2022	121	612	181	209	914
2021	111	576	176	201	863
2020	98	527	172	195	797



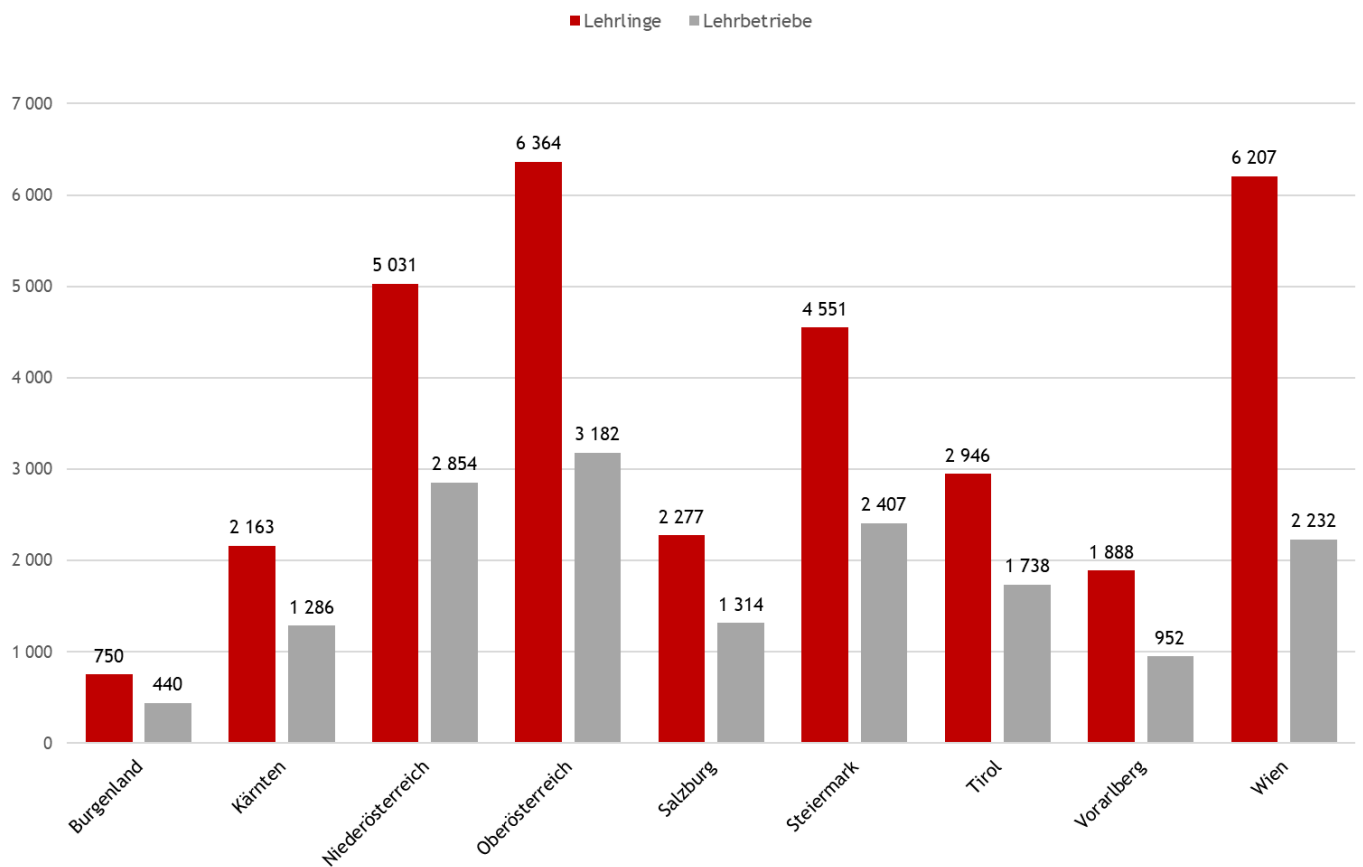
Lehrlinge und Lehrbetriebe Österreich

Bundesland	Lehrlinge	Anteil in %	Lehrbetriebe	Anteil in %
Burgenland	2 505	2,3%	808	3,1%
Kärnten	7 201	6,8%	2 089	8,0%
Niederösterreich	16 987	15,9%	4 307	16,4%
Oberösterreich	22 177	20,8%	4 951	18,8%
Salzburg	7 835	7,3%	2 401	9,1%
Steiermark	14 974	14,0%	3 642	13,9%
Tirol	10 145	9,5%	3 007	11,4%
Vorarlberg	6 569	6,2%	1 641	6,2%
Wien	18 232	17,1%	3 420	13,0%
Österreich gesamt	106 625	100,0%	26 266	100,0%



Lehrlinge und Lehrbetriebe in Österreich - 1. Lehrjahr

Bundesland	Lehrlinge	Anteil in %	Lehrbetriebe	Anteil in %
Burgenland	750	2,3%	440	1,7%
Kärnten	2 163	6,7%	1 286	4,9%
Niederösterreich	5 031	15,6%	2 854	10,9%
Oberösterreich	6 364	19,8%	3 182	12,1%
Salzburg	2 277	7,1%	1 314	5,0%
Steiermark	4 551	14,1%	2 407	9,2%
Tirol	2 946	9,2%	1 738	6,6%
Vorarlberg	1 888	5,9%	952	3,6%
Wien	6 207	19,3%	2 232	8,5%
Österreich gesamt	32 177	100,0%	16 405	62,5%



Es gibt österreichweit aktuell 212 Lehrberufe, davon

- 11 Modullehrberufe mit zusätzlichen 43 Haupt- und 34 Spezialmodule und
- 30 „Schwerpunktberufe“ mit zusätzlichen 101 Schwerpunkten wie z.B. Einzelhandel

Um die Attraktivität der Lehre für Jugendliche und Betriebe zu erhalten und weiter auszubauen, werden die Ausbildungsinhalte regelmäßig den aktuellen wirtschaftlichen Gegebenheiten angepasst. Mit der Modernisierung bestehender und der Einführung neuer Lehrberufe wird den Anforderungen der Wirtschaft und der Zukunft unserer Jugend Rechnung getragen.

Die aktuellen Ausbildungsverordnungen bzw. Berufsbilder sowie die neue Lehrberufsliste finden Sie auf www.wko.at

Für Fragen und Erläuterungen zur Lehrlingsausbildung in allen Lehrberufen stehen die Ausbildungsberater gerne zur Verfügung.

**Wichtige Adressen für:
Schul- und Berufswahl, Lehrlingsausbildung, Lehre fördern,
Lehrabschlussprüfungen, Meisterprüfungen, Initiative zur beruflichen
Integration und Rehabilitation**

Berufsorientierung

- Potenzialanalysen und Beratungen für Jugendliche und Erwachsene
- Informationen bei der Welser Messe „Jugend & Beruf“, Messen in Bezirken und Berufsinformationsveranstaltungen
- Vorbereitungsworkshops zur Berufsinformationsmesse „Jugend & Beruf“
- Berufsorientierungs-Workshops
- Serviceleistungen für Lehrer:innen (Unterlagen, Berufsorientierung aktuell: KarriereNews)
- Zukunftsplaner „ich werde ...“ für die 5. bis 8. Schulstufe
- Den geeigneten Schnupperplatz finden: ooe-schnuppert.at
- Serviceleistungen für Unternehmen: Potenzialanalyse für Mitarbeiter:innen, Kaufmännischer und Technischer Talente Check
- Informationen zu Lehrberufen (persönliche Information, Broschüren, Filme)
- Interessenprofil auf www.bic.at

Kontakt - WKOÖ Karriere-Center

T 05-90909-4051 (Berufsinformation)

T 05-90909-4061 (Testungen und Beratungen)

E karriere@wkoee.at

W <https://www.wko.at/ooe/bildung-lehre/startseite-kace>

WKO Talent Space

- neue Erlebnisswelt in der WKO Oberösterreich - kostenlos für Schüler:innen ab der 7. Schulstufe
- Ziel: Selbstwahrnehmung und Bewusstseinsbildung über die persönlichen Stärken und Interessen der Jugendlichen fördern
- Erlebnisorientierte Stationen im Talent Parcours, spielerische Reflexion im Talent Game, Begleitung der Talent App durch den Tag im Talent Space
- Innovative Geräte und neueste Technologie
- Auswertung der Top 6 Talente in der Talent App
- Weitere Schritte und um das Thema Berufsorientierung

WKO Talent Space

Hessenplatz 3, 4020 Linz

T 05-90909-4750

E talentspace@wkoee.at

W <https://www.talentspace.at/>

WKOÖ Lehrvertragsservice

- Erstmalige Lehrlingsausbildung (Feststellungsverfahren)
- Rechtliche und fachliche Beratung
- Fragen zu Ausbilderqualifikationen
- Lehrvertragsanmeldung und Protokollierung
- Lehrvertragsänderungen:
 - Firmenwortlaut
 - Ausbildungsstätte
 - Ausbilder/Ausbildungsleiter
 - Lehrberuf/Lehrzeit
 - Daten Lehrling/gesetzlicher Vertreter

Kontakt - WKOÖ Lehrvertragsservice

T 05-90909-2000 | E lehrvertrag@wkoee.at | W <http://www.lehrvertrag.at>

WKOÖ Prüfungsmanagement

- Antrag und Bescheid zur ausnahmsweisen Zulassung zur Lehrabschlussprüfung
- Anmeldung und Beratung zu folgenden Prüfungen:
 - Lehrabschlussprüfungen
 - Meisterprüfungen
 - Befähigungsprüfungen
 - Unternehmerprüfungen
 - Ausbilderprüfungen

Kontakt - WKOÖ Prüfungsmanagement

T 05-90909-2100 | E pruefungen@wkoee.at | W <http://www.lehrvertrag.at>

Duale Akademie

Die Duale Akademie ist eine Bildungsinnovation der WKOÖ für die Fachkräfte der Zukunft. Diese Ausbildungsschiene ebnet für Maturant:innen, die nicht sofort ein Studium anstreben, aber auch für Studierende ohne Studienabschluss oder Berufsumsteiger:innen neue Wege in eine erfolgreiche berufliche Zukunft. Damit wird eine weitere Ausbildungsschiene für topqualifizierte Mitarbeiter:innen der Zukunft geschaffen - in einer Ausbildungsdauer von 2 bis maximal 3 Jahren.

Kontakt - DUALE AKADEMIE

T 05-90909-4010 | E dualeakademie@wkoee.at

Lehre.fördern

Gesamtübersicht der Förderarten:

- Coaching und Beratung für Lehrbetriebe
- Coaching für Lehrlinge
- Ausbildungsverbünde (zwischen- und überbetriebliche Ausbildungsmaßnahmen)
- Ausgezeichnete und gute Lehrabschlussprüfungen
- Auslandspraktikum
- Basisförderung
- Ausbildung gem. § 8b Berufsausbildungsgesetz
- Mädchen in Männerberufen
- Weiterbildung der Ausbilder

Lehre.fördern

Wiener Straße 150, 4021 Linz
T 05-90909-2010
E lehre.foerdern@wkoee.at
W <http://www.lehre-foerdern.at>

Kollektivvertragsauskünfte

Wirtschaftskammer Oberösterreich

Hessenplatz 3, 4020 Linz

T 05-90909

F 05-90909-2800

E service@wkoee.at

W <http://wko.at/ooe>

Erwerbstätigkeit von Menschen mit Behinderung

- Unterstützung bei der Auswahl eines geeigneten Arbeitsplatzes oder Personal
- Unterstützung der Aufnahme und Sicherung einer selbständigen Erwerbstätigkeit
- Informationen über Rahmenbedingungen, Förderungen und Zukunftsperspektiven
- Potenzialanalyse (WKO Karriere-Center)
- Arbeitsplatzbezogene Ausbildungsplanung und -organisation
- Informationen zu Fragen im Zusammenhang mit Behinderung und anderen Unterstützungseinrichtungen

INTEGRATIO - Initiative zur beruflichen Integration und Rehabilitation von Menschen mit Behinderung

Wiener Straße 150, 4021 Linz

T 0732/336691

F 0732/336691 DW 11

E office@integratio.at

W www.integratio.at

Öffnungszeiten:

Montag bis Donnerstag, 7:30 - 16:30 Uhr und Freitag, 7:30 - 13:30 Uhr

(Besprechungstermine bitte nach Vereinbarung)

Impressum

WKOÖ, Abteilung Bildungspolitik
Lehrvertragsservice
Wiener Straße 150, 4021 Linz
M lehrvertrag@wkoee.at
T 05-90909-4040
F 05-90909-4029

Alles zum Thema Aus- und Weiterbildung
finden Sie unter www.wko.at