



Lehrlingsstatistik OÖ 2014

Inhalt

Oberösterreich Lehrlingsausbildungsland Nr. 1	4
Lehrlinge nach Geschlecht.....	5
Geschlechteraufteilung in den Wirtschaftszweigen.....	5
Lehrlinge nach Sparten/Wirtschaftszweigen.....	6
Lehrlinge 1. Lehrjahr nach Sparten/Wirtschaftszweigen	7
Lehrlingefänger nach Sparten/Wirtschaftszweigen	8
Lehrlinge aus anderen Ländern	9
Integrative Berufsausbildung 2014	10
Lehrbetriebe nach Sparten/Wirtschaftszweigen	11
Lehrlinge in den öö. Bezirken	12
Ausbildungsbetriebe in den öö. Bezirken.....	13
Die Hitliste der Lehrberufe - TopTen	14
Die Hitliste der Lehrberufe - weibliche Lehrlinge.....	15
Mädchen in technischen Lehrberufsgruppen im Vergleich (OÖ).....	16
Die Hitliste der Lehrberufe - männliche Lehrlinge	17
Lehrlinge und Lehrbetriebe in Österreich	18
Lehrlinge und Lehrbetriebe in Österreich - 1. Lehrjahr	19
Lehrberufspaket 2014	20

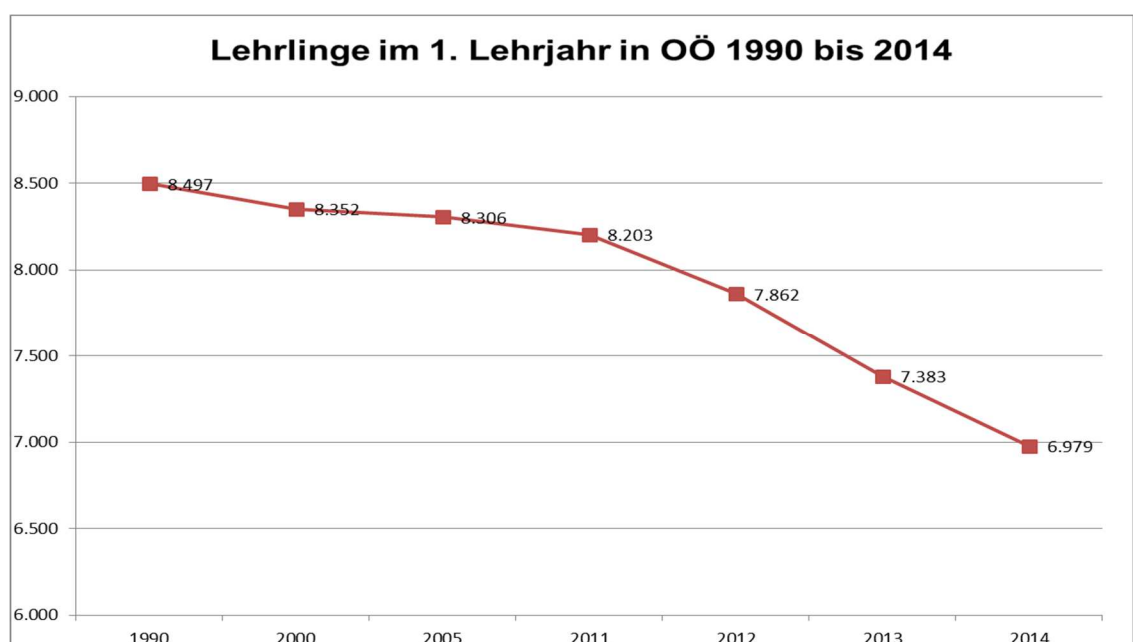
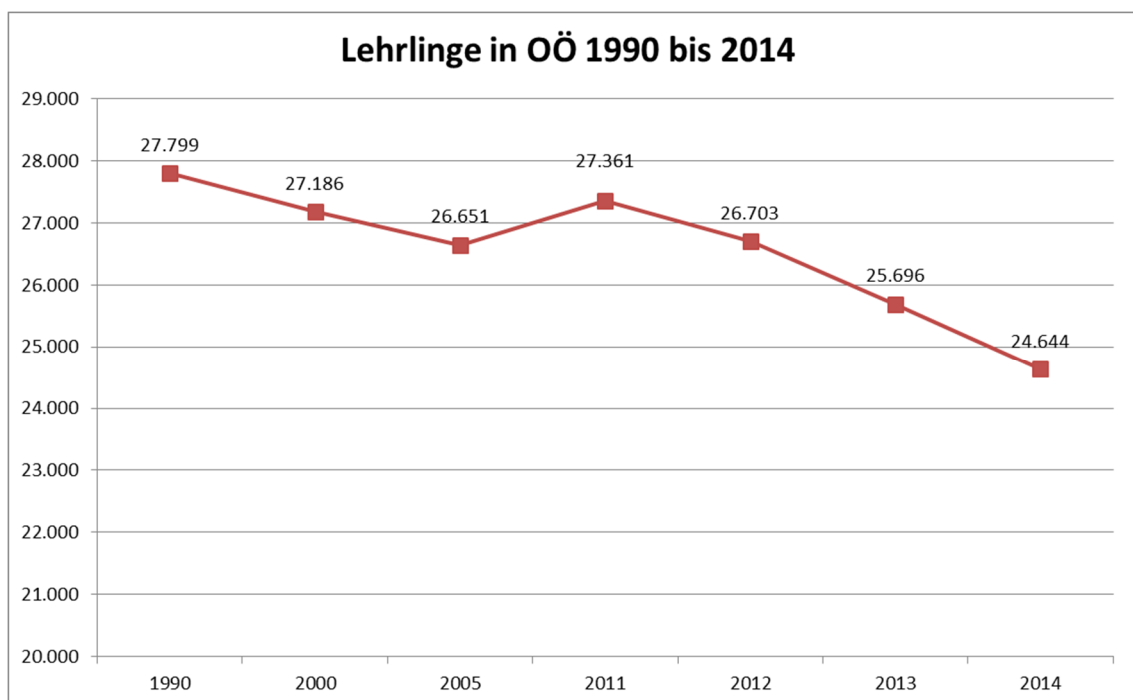
<u>Wichtige Adressen für: Schul- und Berufswahl, Lehrlingsausbildung, Lehre fördern, Lehrabschlussprüfungen, Meisterprüfungen, Initiative zur beruflichen Integration und Rehabilitation</u>	<u>21</u>
<u>Berufsorientierung</u>	<u>21</u>
<u>Ausbildungsberatung für Lehrbetriebe</u>	<u>21</u>
<u>Lehrvertragsservice</u>	<u>22</u>
<u>Prüfungen</u>	<u>22</u>
<u>lehre.fördern</u>	<u>23</u>
<u>Kollektivvertragsauskünfte</u>	<u>23</u>
<u>Erwerbstätigkeit von Menschen mit Behinderung</u>	<u>24</u>
<u>Impressum</u>	<u>25</u>

Oberösterreich Lehrlingsausbildungsland Nr. 1

Unangefochten ist die Position Oberösterreichs als Österreichs Lehrlingshochburg Nr. 1 in der Lehrlingsausbildung. 21,42 Prozent aller österreichischen Lehrlinge werden in Oberösterreich ausgebildet.

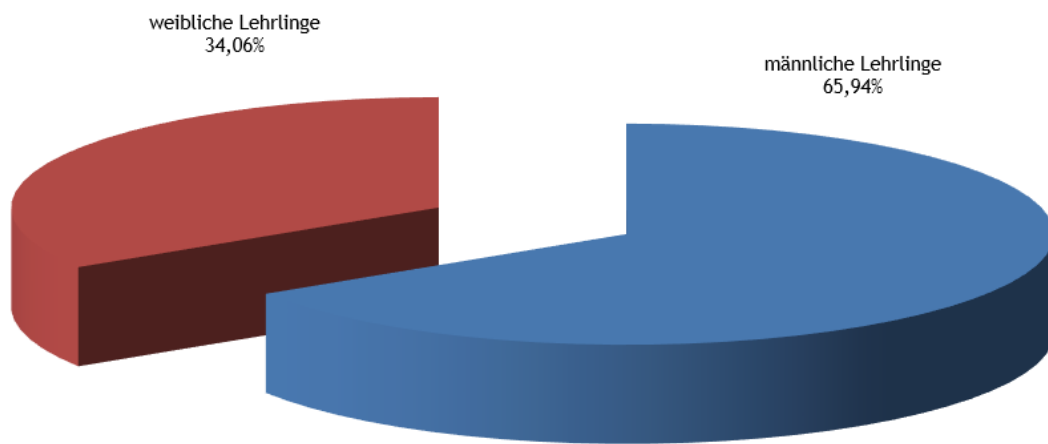
2014 haben 6.979 Mädchen und Burschen (2013 = 7.383) ihre berufliche Karriere im Rahmen des dualen Berufsausbildungssystems im 1. Lehrjahr gestartet.

Zum Jahreswechsel 2014/2015 bilden 6.008 oberösterreichische Lehrbetriebe insgesamt 24.644 Jugendliche aus und sorgen damit einerseits für den notwendigen Fachkräftenachwuchs, nimmt andererseits aber auch ihre Verantwortung für die Zukunftschancen unserer Jugend wahr.

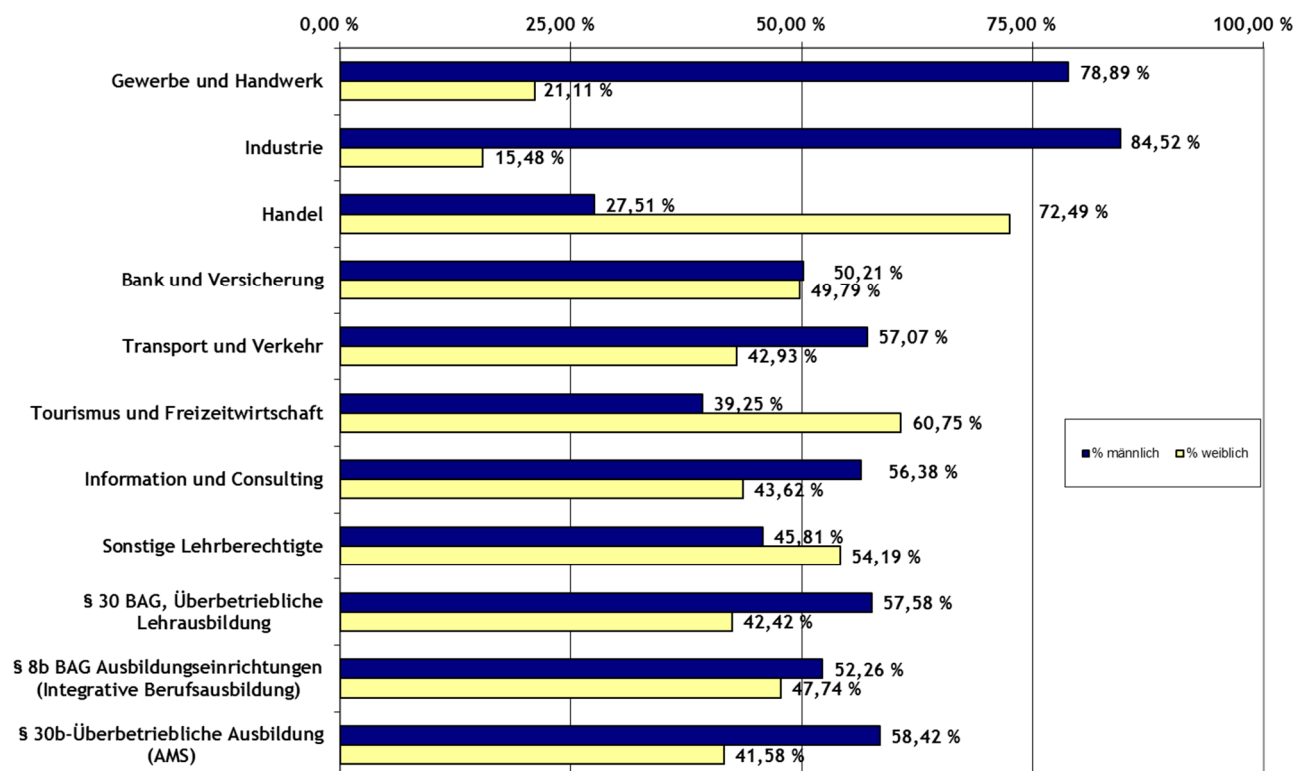


Lehrlinge nach Geschlecht

Von den 24.644 Lehrlingen zum Jahreswechsel 2014/2015 sind 8.394 weiblich und 16.250 männlich.



Geschlechteraufteilung in den Wirtschaftszweigen

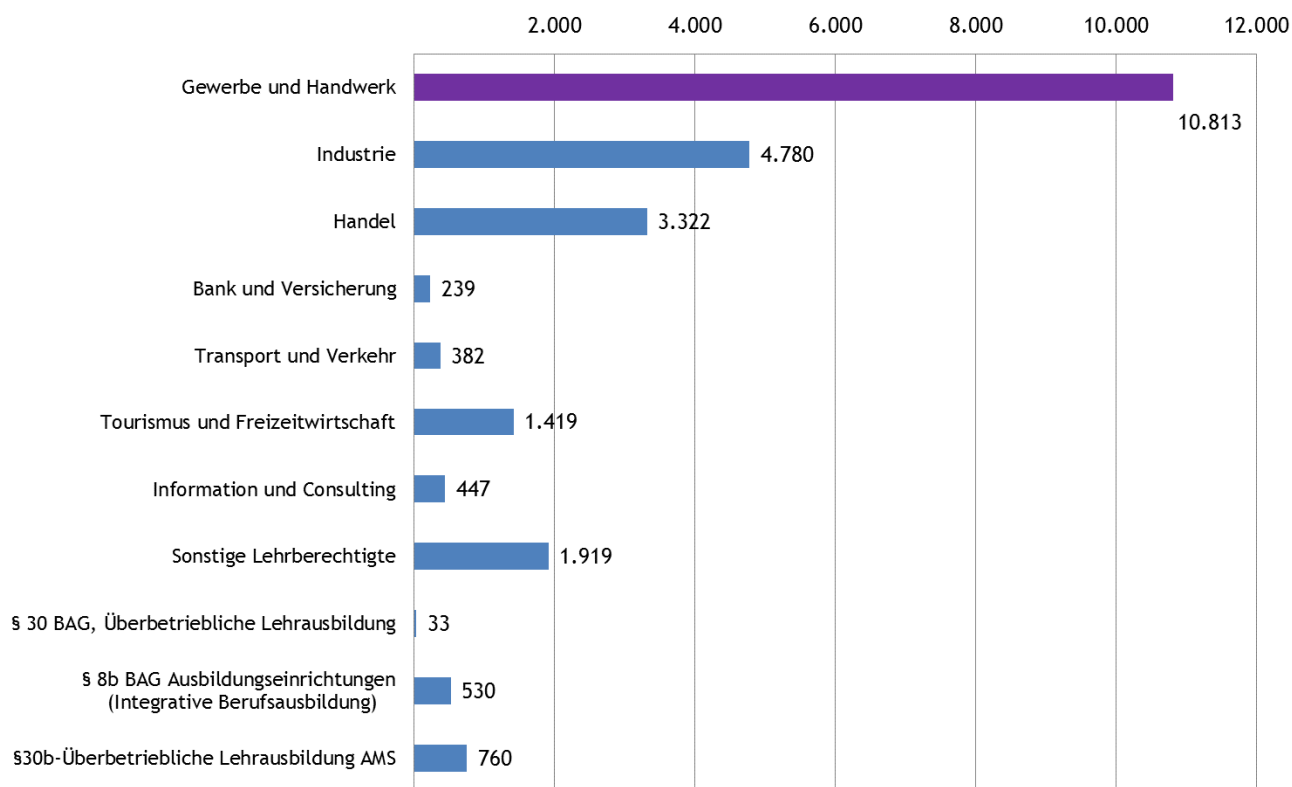


Lehrlinge nach Sparten/Wirtschaftszweigen

6.008 Lehrbetriebe bilden mit Engagement in **6.739** Ausbildungsstätten ihre insgesamt **24.644** Lehrlinge aus und schaffen damit in allen Wirtschaftszweigen qualifizierten Berufsnachwuchs. Als Lehrlingsausbilder Nummer 1 behauptet sich nach wie vor die Sparte Gewerbe und Handwerk mit **10.813 (43,88%)** aller öö. Lehrlinge.

Sparte	männlich	weiblich	total	total %
Gewerbe und Handwerk	8.530	2.283	10.813	43,88%
Industrie	4.040	740	4.780	19,40%
Handel	914	2.408	3.322	13,48%
Bank und Versicherung	120	119	239	0,97%
Transport und Verkehr	218	164	382	1,55%
Tourismus und Freizeitwirtschaft	557	862	1.419	5,76%
Information und Consulting	252	195	447	1,81%
Sonstige Lehrberechtigte	879	1.040	1.919	7,79%
§ 30 BAG, Überbetriebliche Lehrausbildung	19	14	33	0,13%
§ 8b BAG Ausbildungseinrichtungen (Integrative Berufsausbildung)	277	253	530	2,15%
§30b-Überbetriebliche Lehrausbildung AMS	444	316	760	3,08%
Gesamtergebnis	16.250	8.394	24.644	100,00%

Lehrlinge nach Sparten/Wirtschaftszweigen

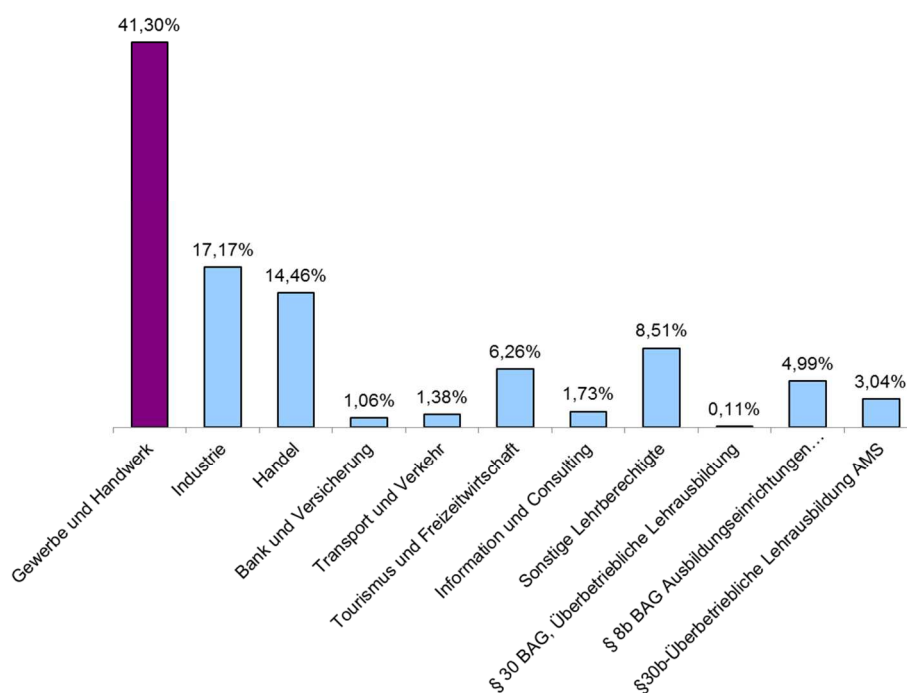


Lehrlinge 1. Lehrjahr nach Sparten/Wirtschaftszweigen

Nach wie vor bildet die Sparte Gewerbe und Handwerk (41,30%) die meisten Lehrlinge aus. Industrie (17,17%) und Handel (14,46%) folgen.

Sparte	Lehrlinge	in %	Veränderung zu 2013	Veränderung zu 2013 in %
Gewerbe und Handwerk	2.882	41,30%	-177	-5,79%
Industrie	1.198	17,17%	-47	-3,78%
Handel	1.009	14,46%	-161	-13,76%
Bank und Versicherung	74	1,06%	2	2,78%
Transport und Verkehr	96	1,38%	-75	-43,86%
Tourismus und Freizeitwirtschaft	437	6,26%	-17	-3,74%
Information und Consulting	121	1,73%	-26	-17,69%
Sonstige Lehrberechtigte	594	8,51%	119	25,05%
§ 30 BAG, Überbetriebliche Lehrausbildung	8	0,11%	-9	-52,94%
§ 8b BAG Ausbildungseinrichtungen (Integrative Berufsausbildung)	348	4,99%	40	12,99%
§30b-Überbetriebliche Lehrausbildung AMS	212	3,04%	-53	-20,00%
Summe:	6.979	100,00%	-404	-5,47%

Lehrlinge 1. Lehrjahr nach Sparten/Wirtschaftszweigen

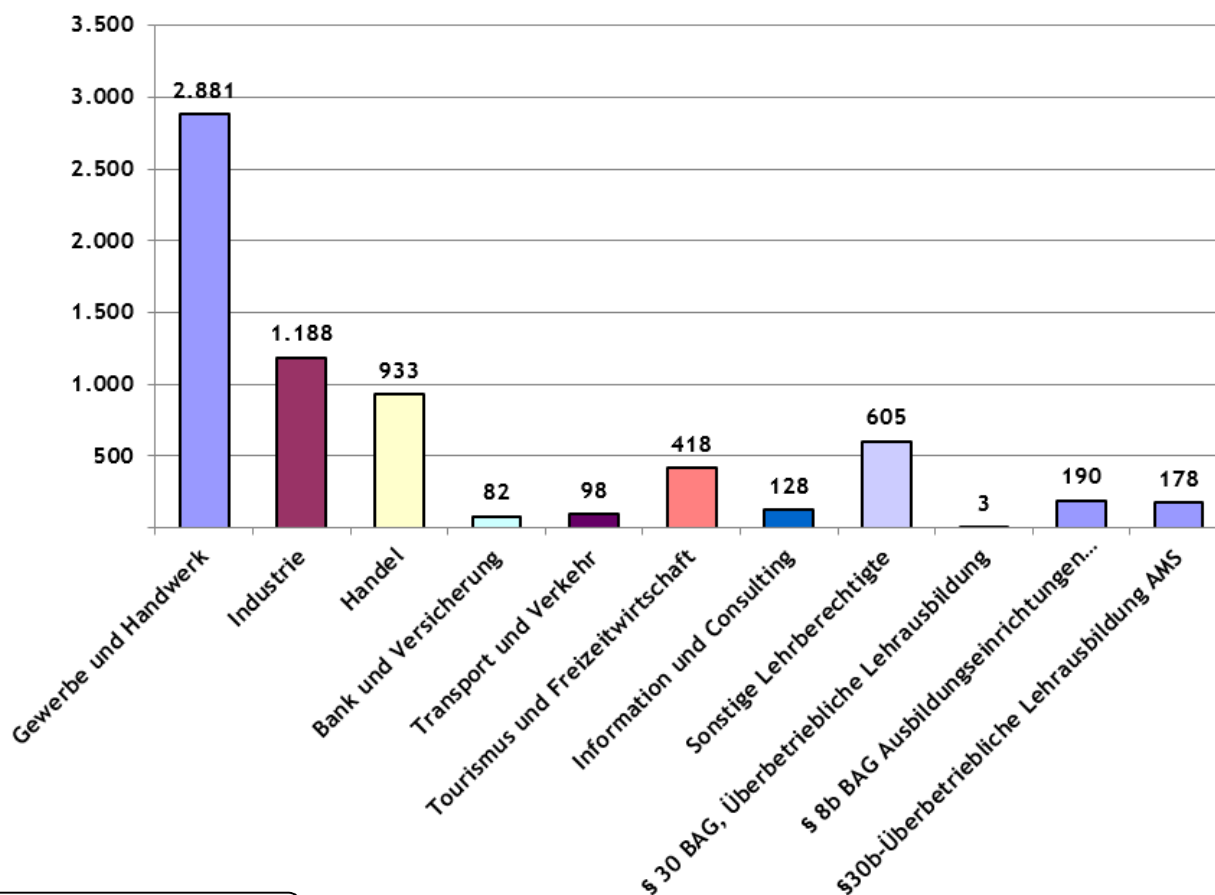


Lehrlingefänger nach Sparten/Wirtschaftszweigen

Die meisten Lehrlingefänger bilden Gewerbe und Handwerk gefolgt von Handel und Industrie aus. Unter Lehrlingefänger sind solche Lehrlinge zu verstehen, die erstmals 2014 einen Lehrvertrag erhalten haben und ev. auf Grund von Ausbildungs- oder Schulzeiten in ein anderes als 1. Lehrjahr einsteigen.

Sparte	Lehrlinge	in %
Gewerbe und Handwerk	2.881	42,97%
Industrie	1.188	17,72%
Handel	933	13,92%
Bank und Versicherung	82	1,22%
Transport und Verkehr	98	1,46%
Tourismus und Freizeitwirtschaft	418	6,24%
Information und Consulting	128	1,91%
Sonstige Lehrberechtigte	605	9,02%
§ 30 BAG, Überbetriebliche Lehrausbildung	3	0,04%
§ 8b BAG Ausbildungseinrichtungen (Integrative Berufsausbildung)	190	2,83%
§30b-Überbetriebliche Lehrausbildung AMS	178	2,66%
Summe:	6.704	100,00%

Lehrlingefänger nach Sparten/Wirtschaftszweigen

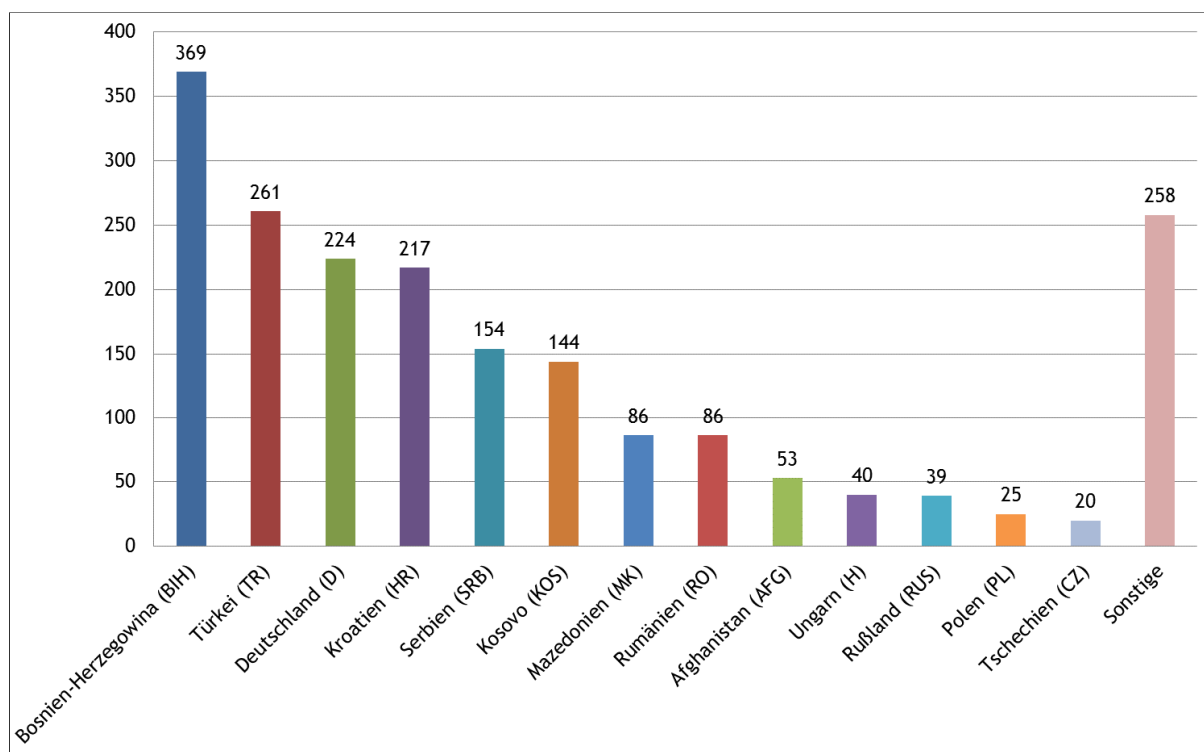


Lehrlinge aus anderen Ländern

Zum Jahreswechsel 2014/15 wurden in OÖ 1.976 Lehrlinge aus 79 Nationen ausgebildet, dies entspricht einem Anteil von 8,02% aller oö. Lehrlinge.

Land	Anzahl Lehrlinge	Prozent
Bosnien-Herzegowina (BIH)	369	18,67%
Türkei (TR)	261	13,21%
Deutschland (D)	224	11,34%
Kroatien (HR)	217	10,98%
Serbien (SRB)	154	7,79%
Kosovo (KOS)	144	7,29%
Mazedonien (MK)	86	4,35%
Rumänien (RO)	86	4,35%
Afghanistan (AFG)	53	2,68%
Ungarn (H)	40	2,02%
Rußland (RUS)	39	1,97%
Polen (PL)	25	1,27%
Tschechien (CZ)	20	1,01%
Sonstige	258	13,06%
Gesamt ausländische Lehrlinge	1.976	100,00%

Lehrlinge mit nicht österreichischer Staatsbürgerschaft



Integrative Berufsausbildung 2014

Die im Jahr 2003 eingeführte Integrative Berufsausbildung ermöglichte auch 2014 eine maßgeschneiderte Ausbildung für **1.556** (2013 = 1.457) benachteiligte Jugendliche. OÖ Unternehmerinnen und Unternehmer nehmen ihre soziale Verantwortung wahr und bilden immer mehr benachteiligte Jugendliche aus. Bei der Teilqualifizierung von Jugendlichen werden die meisten in Ausbildungseinrichtungen ausgebildet.

Verlängerte Lehrzeit		in Unternehmen	in Einrichtungen
2013	961	855	106
2014	987	879	108
Veränderungen	26	24	2
in %	2,71%	2,81%	1,89%

Häufigste Lehrberufe	Anzahl der Lehrlinge verlängerte Lehrzeit
Metalltechnik	70
Tischlerei	67
Koch/Köchin	66
Friseur/in und Perückenmacher/in (Stylist/in)	55
Einzelhandel - Lebensmittelhandel	54
Maurer/in	51
Einzelhandel - Allgemeiner EH	39
Kraftfahrzeugtechnik	38
Bäcker/in	37
Installations- und Gebäudetechnik	37

Teilqualifizierung		in Unternehmen	in Einrichtungen
2013	496	125	371
2014	569	129	440
Veränderungen	73	4	169
in %	14,72%	3,20%	18,60%

Häufigste Lehrberufe	Anzahl der Lehrlinge Teilqualifikation
Einzelhandel - Allgemeiner EH	123
Einzelhandel - Lebensmittelhandel	57
Einzelhandel - Textilhandel	49
Koch/Köchin	42
Tischlerei	38
Maler/in und Beschichtungstechniker/in - Schwerpunkt Funktionsbeschichtungen	28
Maurer/in	22
Bürokaufmann/frau	18
Betriebslogistikkaufmann/-frau	14
Garten- Grünflächengestaltung - Schwerpunkt Landschaftsgärtnerei	13

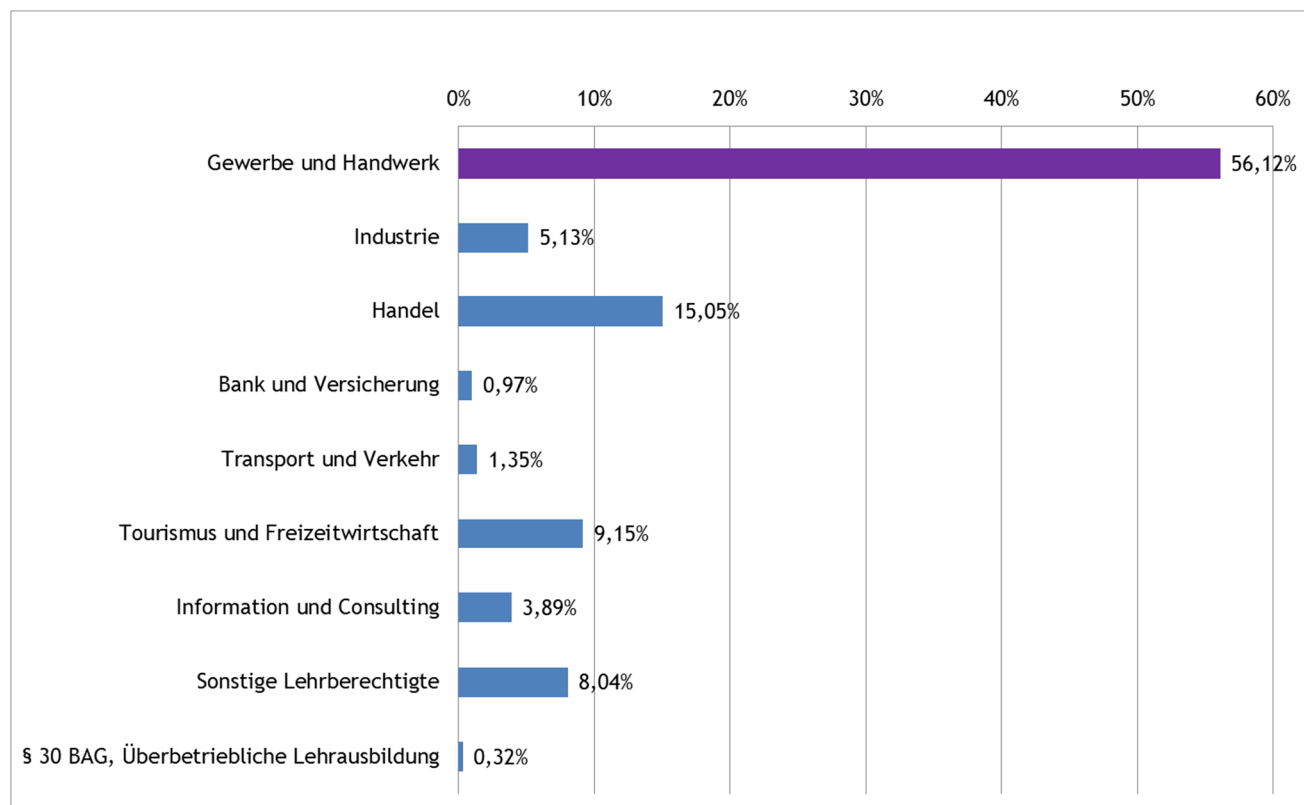
Lehrbetriebe nach Sparten/Wirtschaftszweigen

6.008 Lehrbetriebe können mehrfache Spartenzugehörigkeit haben. Dadurch ergibt sich, dass die **24.644** Lehrlinge in **6.319** Wirtschaftszweigen ihre Lehre bei **6.739** Ausbildungsbetriebsstätten absolvieren.

Beispiel: dm drogerie markt GmbH = 1 Lehrbetrieb, aufgeteilt in 2 Sparten - Handel, Gewerbe und Handwerk - mit mehreren Ausbildungsstätten

Sparte	Lehrbetriebe	in %	plus/minus
Gewerbe und Handwerk	3.546	56,12%	-4,03%
Industrie	324	5,13%	-5,81%
Handel	951	15,05%	-6,86%
Bank und Versicherung	61	0,97%	-14,08%
Transport und Verkehr	85	1,35%	-11,46%
Tourismus und Freizeitwirtschaft	578	9,15%	-9,26%
Information und Consulting	246	3,89%	-7,87%
Sonstige Lehrberechtigte	508	8,04%	-0,97%
§ 8, 29, 30	20	0,32%	-13,04%
Summe:	6.319	100,00%	-5,22%

Lehrbetriebe nach Sparten und Wirtschaftszweigen

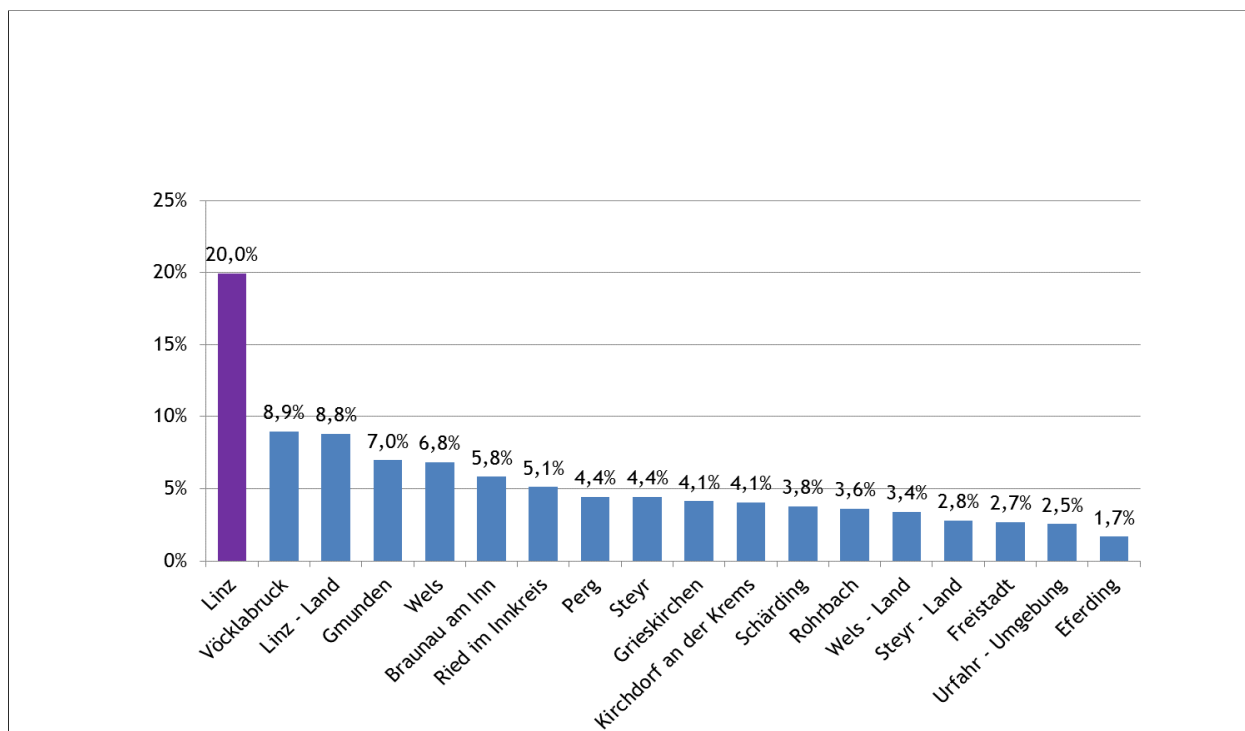


Lehrlinge in den öö. Bezirken

Bei einem Minus von 4,1 Prozent (1.052 Lehrlingen) in OÖ blieben **556** sofort verfügbare Lehrstellen (AMS November 2014) unbesetzt.

Bezirk	Lehrlinge per 31.12.2014	Veränderung zu 2013 in %	Anteil Lehrlinge OÖ	Sofort verfügbare Lehrstellen (AMS Ende Nov.)
Linz	4.920	-2,32%	19,96%	85
Vöcklabruck	2.205	-4,55%	8,95%	74
Linz - Land	2.168	-5,33%	8,80%	77
Gmunden	1.718	-2,28%	6,97%	49
Wels	1.684	-1,17%	6,83%	31
Braunau am Inn	1.436	-5,96%	5,83%	40
Ried im Innkreis	1.256	-2,64%	5,10%	5
Perg	1.094	-2,41%	4,44%	18
Steyr	1.092	-4,21%	4,43%	29
Grieskirchen	1.017	-5,57%	4,13%	32
Kirchdorf an der Krems	1.000	-5,75%	4,06%	24
Schärding	930	-4,62%	3,77%	10
Rohrbach	892	-3,67%	3,62%	49
Wels - Land	836	-5,00%	3,39%	
Steyr - Land	692	-7,86%	2,81%	
Freistadt	663	-8,30%	2,69%	23
Urfahr - Umgebung	628	-6,41%	2,55%	
Eferding	413	-9,23%	1,68%	10
Summe	24.644	-4,09%	100,00%	556

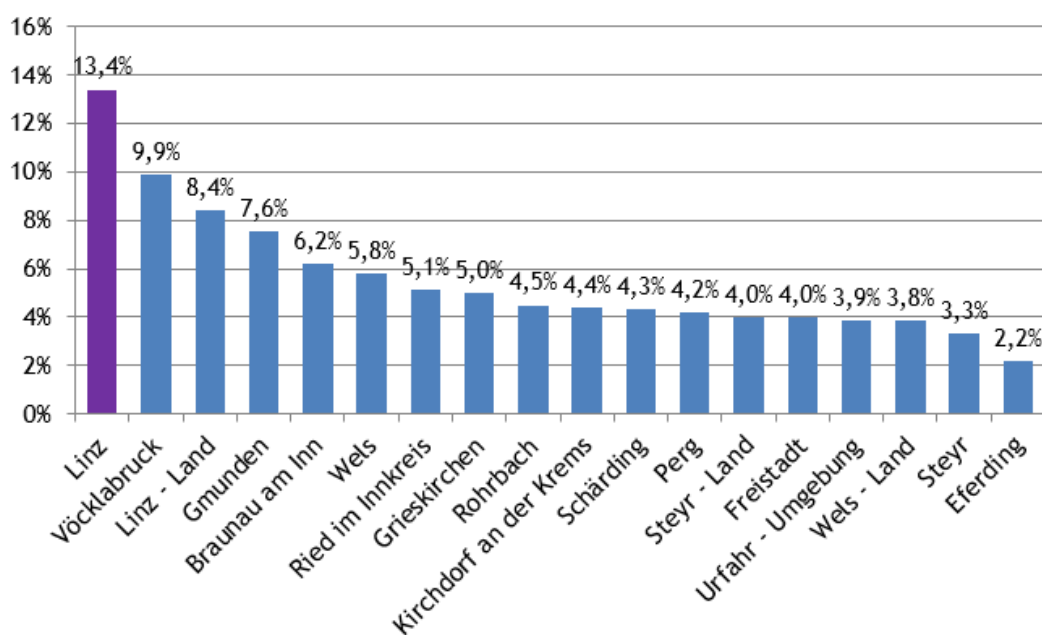
Lehrlinge in öö. Bezirken



Ausbildungsbetriebe in den öö. Bezirken

Bezirk	Ausbildungs- betriebe 31.12.2014	Veränderung zu 2013 in %	Anteil OÖ
Linz	903	-5,35%	13,40%
Vöcklabruck	664	-3,35%	9,85%
Linz - Land	569	-5,64%	8,44%
Gmunden	510	-1,16%	7,57%
Braunau am Inn	419	-10,09%	6,22%
Wels	389	-3,95%	5,77%
Ried im Innkreis	345	-1,43%	5,12%
Grieskirchen	335	-2,62%	4,97%
Rohrbach	303	0,33%	4,50%
Kirchdorf an der Krems	298	-6,88%	4,42%
Schärding	293	-5,79%	4,35%
Perg	282	-4,41%	4,18%
Steyr - Land	271	-5,24%	4,02%
Freistadt	267	-3,26%	3,96%
Urfahr - Umgebung	261	-5,09%	3,87%
Wels - Land	259	-4,43%	3,84%
Steyr	222	-3,48%	3,29%
Eferding	149	-11,31%	2,21%
Summe	6.739	-4,53%	100,00%

Ausbildungsbetriebe in den öö. Bezirken

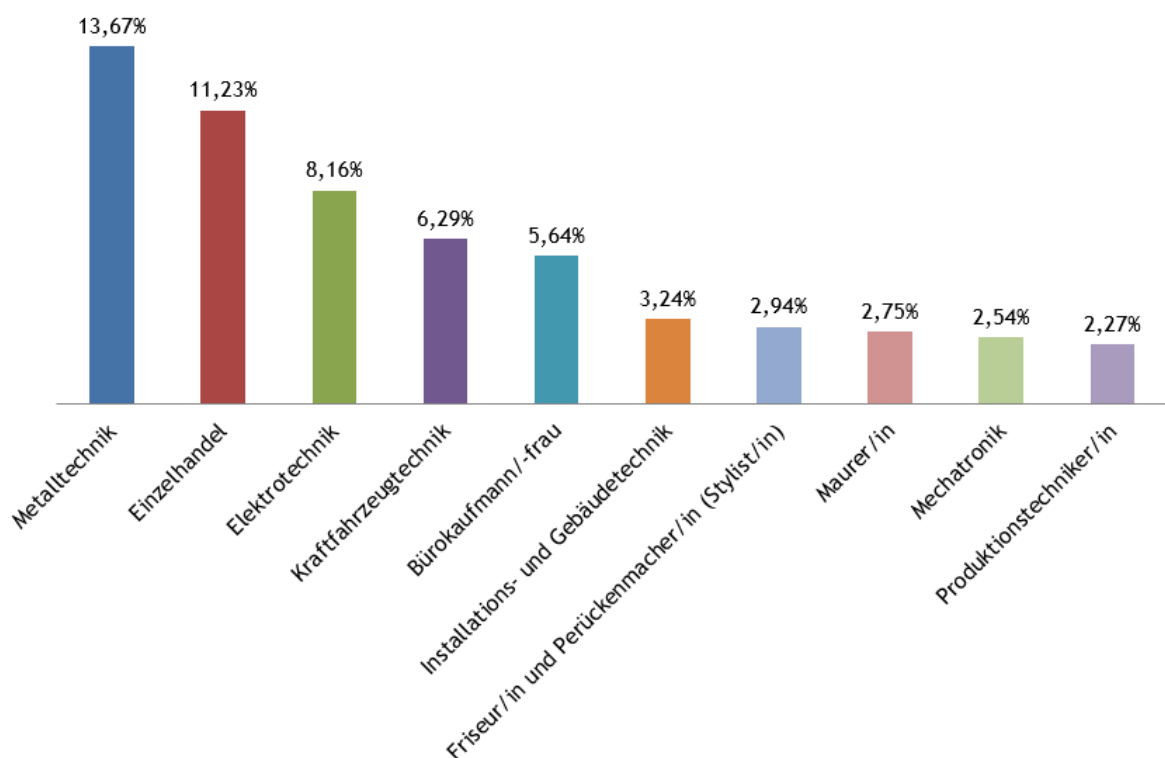


Die Hitliste der Lehrberufe - TopTen

Die Hitliste der Lehrberufe führt 2014 der Modullehrberuf Metalltechnik an. **3.369** Jugendliche haben diesen Lehrberuf gewählt - immerhin **13,67** Prozent aller Lehrlinge, gefolgt vom Einzelhandel und dem Modullehrberuf Elektrotechnik. Die ersten 3 Lehrberufe zusammen machen **33,06** Prozent aller Lehrlinge aus. **58,74** Prozent der Lehrlinge finden sich in **10** Berufen und **41,26** Prozent in 189 weiteren Lehrberufen wieder.

Lehrberuf	gesamt	in %
Metalltechnik	3.369	13,67%
Einzelhandel	2.767	11,23%
Elektrotechnik	2.011	8,16%
Kraftfahrzeugtechnik	1.550	6,29%
Bürokaufmann/-frau	1.391	5,64%
Installations- und Gebäudetechnik	799	3,24%
Friseur/in und Perückenmacher/in (Stylist/in)	724	2,94%
Maurer/in	678	2,75%
Mechatronik	626	2,54%
Produktionstechniker/in	560	2,27%
Summe Top Ten	14.475	58,74%
189 sonstige Lehrberufe	10.169	41,26%

Hitliste der Lehrberufe - TopTen

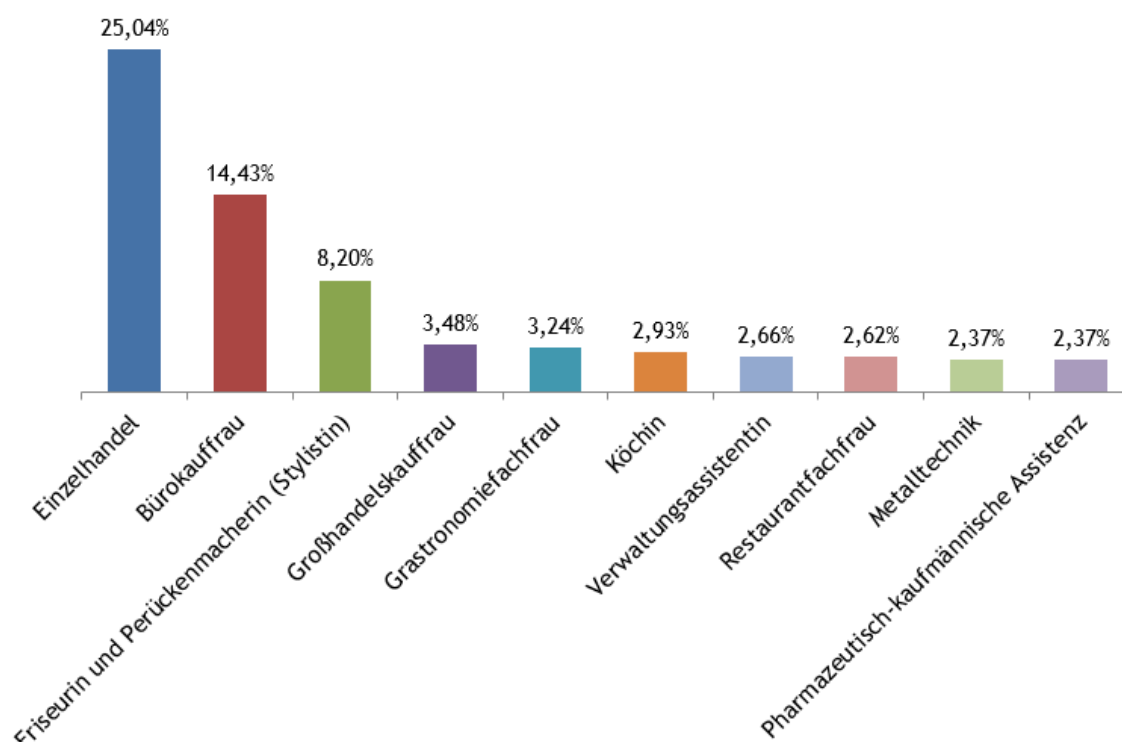


Die Hitliste der Lehrberufe - weibliche Lehrlinge

Bemerkenswert ist, dass **47,67** Prozent aller weiblichen Lehrlinge sich nur für **3** Lehrberufe - Einzelhandel, Bürokauffrau, Friseurin und Perückenmacherin (Stylistin) - entscheiden. Der Modullehrberuf Metalltechnik ist bei den weiblichen Lehrlingen unter den TopTen an 9. Stelle mit **2,37** Prozent (199 Lehrlinge). **67,33** Prozent aller weiblichen Lehrlinge befinden sich in 10 Lehrberufen

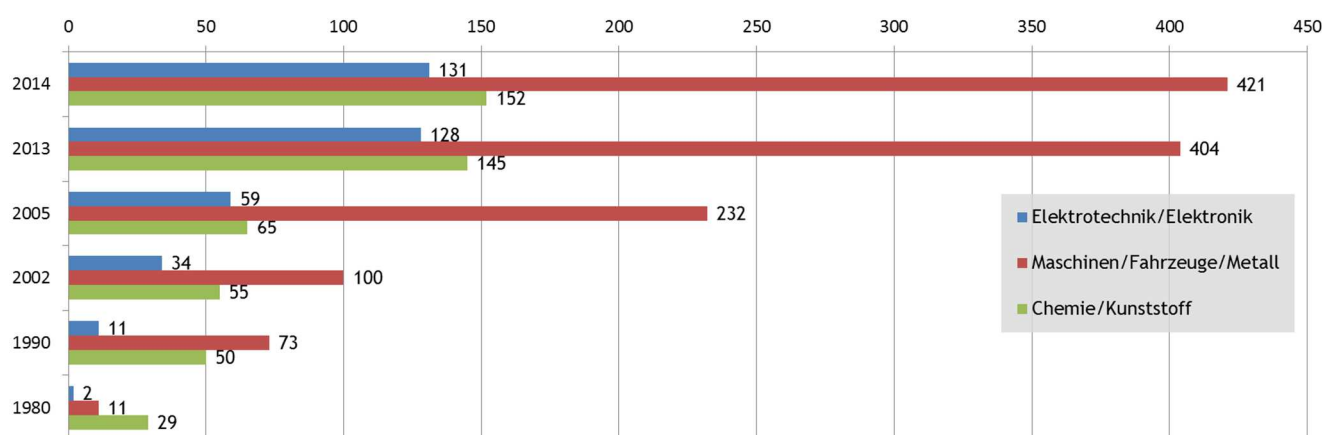
Lehrberuf	gesamt	in %
Einzelhandel	2.102	25,04%
Bürokauffrau	1.211	14,43%
Friseurin und Perückenmacherin (Stylistin)	688	8,20%
Großhandelskauffrau	292	3,48%
Gastronomiefachfrau	272	3,24%
Köchin	246	2,93%
Verwaltungsassistentin	223	2,66%
Restaurantfachfrau	220	2,62%
Metalltechnik	199	2,37%
Pharmazeutisch-kaufmännische Assistenz	199	2,37%
Summe TopTen weiblich	5.652	67,33%
189 sonstige Lehrberufe	2.742	32,67%

Hitliste der Lehrberufe - TopTen weiblich



Mädchen in technischen Lehrberufsgruppen im Vergleich (OÖ)

	Elektrotechnik/Elektronik	Maschinen/Fahrzeuge/Metall	Chemie/Kunststoff
2014	131	421	152
2013	128	404	145
2005	59	232	65
2002	34	100	55
1990	11	73	50
1980	2	11	29



Lehrberufe in Lehrberufsgruppe Elektrotechnik/Elektronik:

Elektromaschinentechnik, Elektronik, Elektrotechnik, Mechatronik, Prozessleittechnikerin, Veranstaltungstechnik

Lehrberufe in Lehrberufsgruppe Maschinen/Fahrzeuge/Metall

Baumaschinentechnik, Gießereitechnik, Kälteanlagentechnik, Karosseriebautechnik, Konstrukteurin, Kraftfahrzeugtechnik, Lackiertechnik, Landmaschinentechnikerin, Metalltechnik, Modellbauerin, Oberflächentechnik, Produktionstechnikerin, Spenglerin, Werkstofftechnik

Lehrberufe in Lehrberufsgruppe Chemie/Kunststoff:

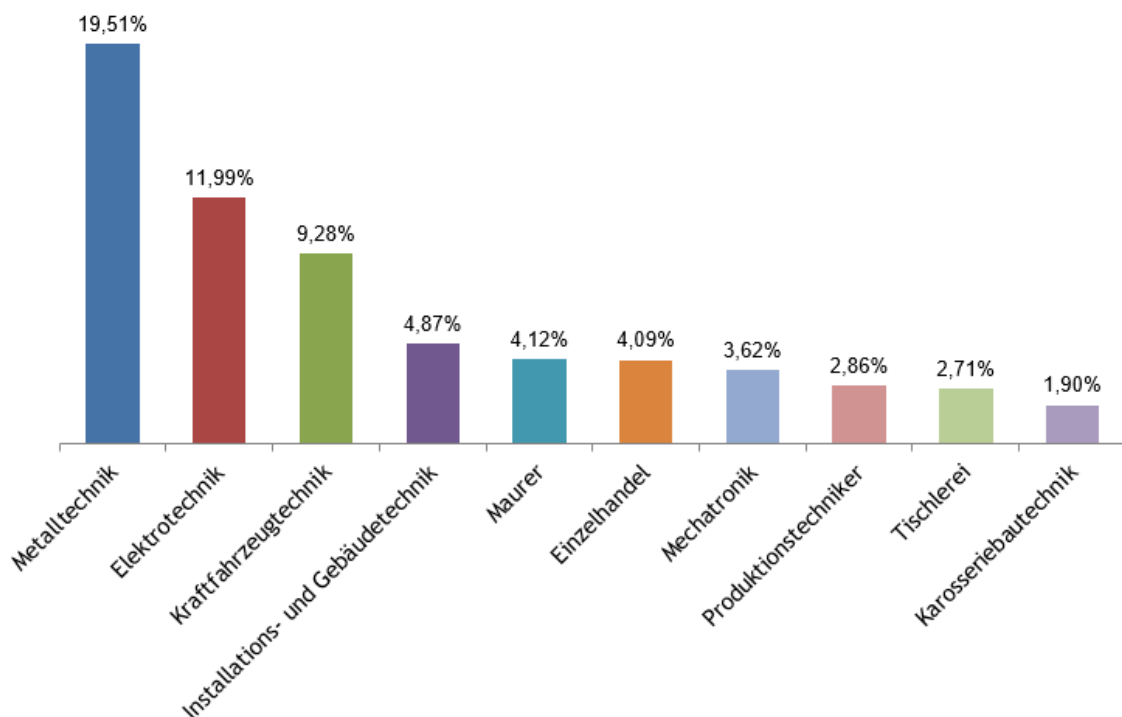
Chemielabortechnik, Chemieverfahrenstechnik, Kunststoffformgebung, Kunststofftechnik, Pharmatechnologie, Physiklaborantin, Schädlingsbekämpferin, Skierzeugerin, Textilreinigerin

Die Hitliste der Lehrberufe - männliche Lehrlinge

Die männlichen Lehrlinge sind bei der Berufswahl nicht ganz so fixiert auf bestimmte Berufe. Immerhin wählen **64,96** Prozent aus 10 Lehrberufen aus. Dies ergibt sich daraus, dass es aktuell in Österreich 9 Modullehrberufe gibt.

Lehrberuf	gesamt	in %
Metalltechnik	3.170	19,51%
Elektrotechnik	1.948	11,99%
Kraftfahrzeugtechnik	1.508	9,28%
Installations- und Gebäudetechnik	792	4,87%
Maurer	670	4,12%
Einzelhandel	665	4,09%
Mechatronik	588	3,62%
Produktionstechniker	465	2,86%
Tischlerei	441	2,71%
Karosseriebautechnik	309	1,90%
Summe Top Ten	10.556	64,96%
189 sonstige Lehrberufe	5.694	35,04%

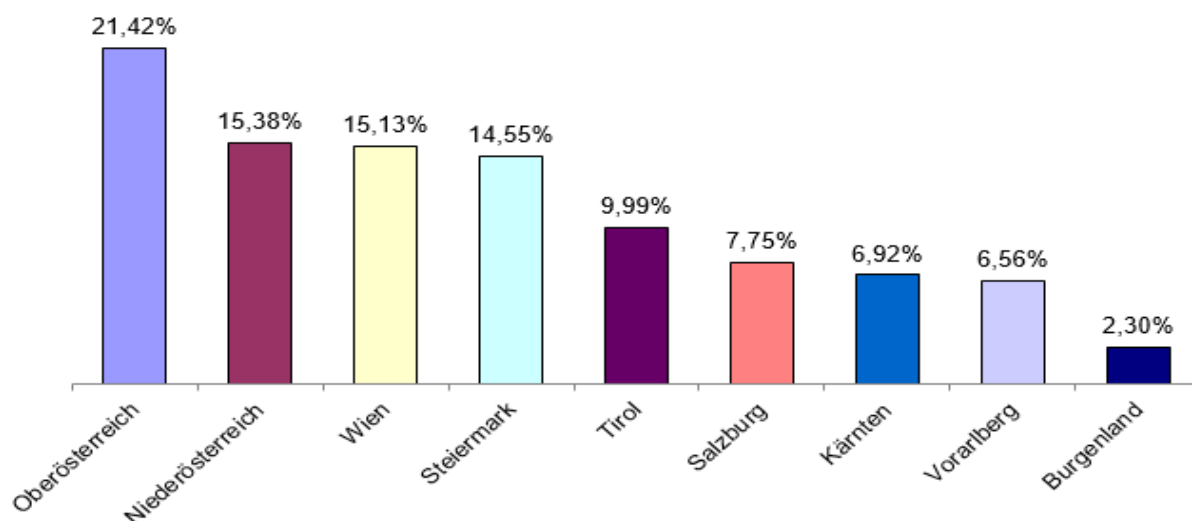
Hitliste der Lehrberufe - TopTen männlich



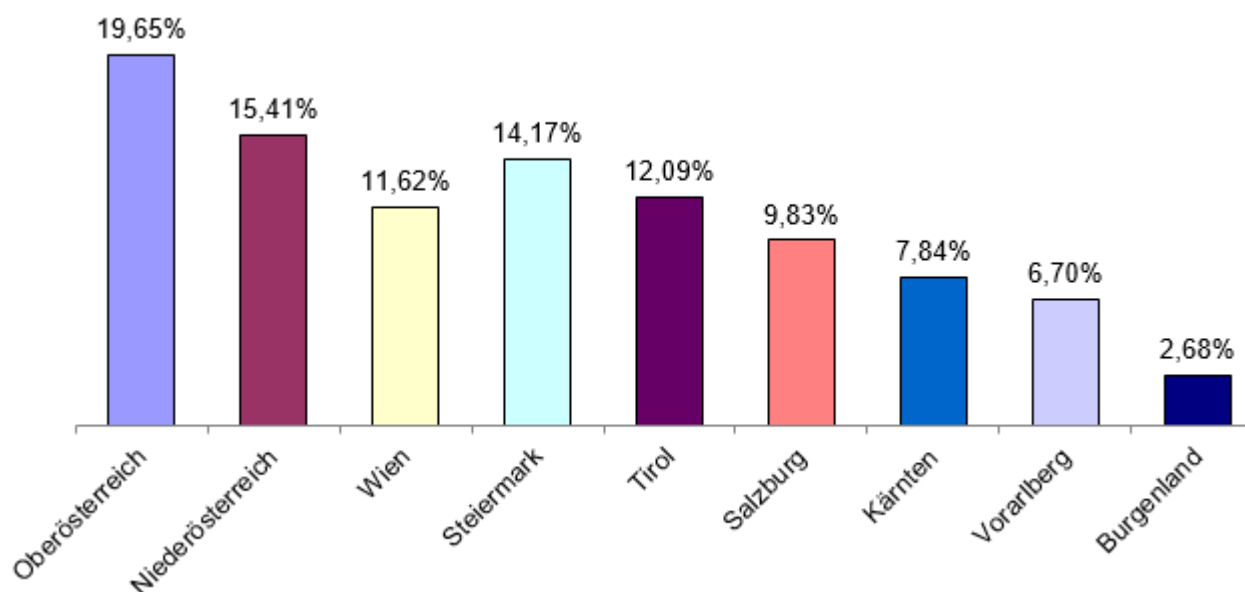
Lehrlinge und Lehrbetriebe in Österreich

Bundesländer	Lehrlinge	in %	Lehrbetriebe	in %
Oberösterreich	24.644	21,42%	6.008	19,65%
Niederösterreich	17.693	15,38%	4.713	15,41%
Wien	17.408	15,13%	3.553	11,62%
Steiermark	16.737	14,55%	4.333	14,17%
Tirol	11.491	9,99%	3.695	12,09%
Salzburg	8.918	7,75%	3.007	9,83%
Kärnten	7.963	6,92%	2.398	7,84%
Vorarlberg	7.544	6,56%	2.050	6,70%
Burgenland	2.642	2,30%	818	2,68%
Österreich gesamt	115.040	100,00%	30.575	100,00%

Lehrlinge in Österreich



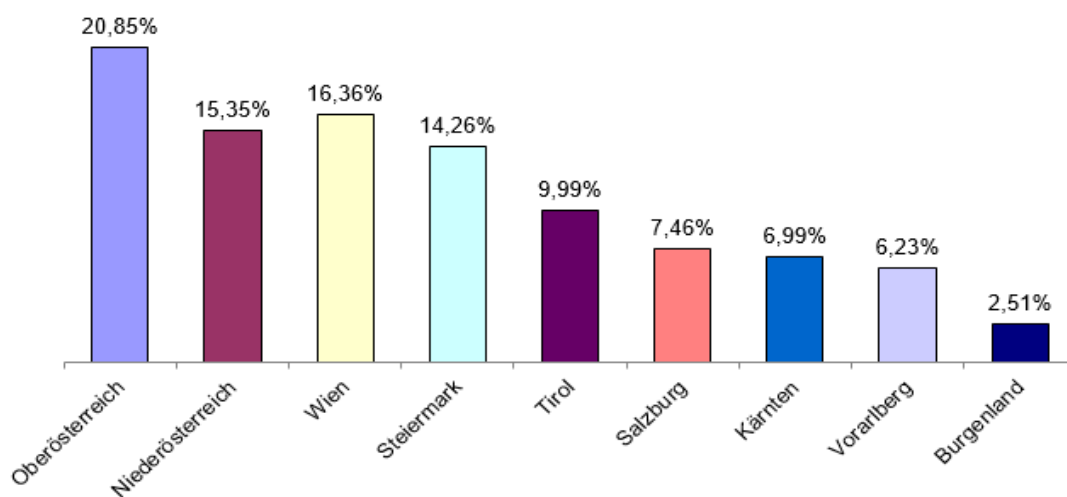
Lehrbetriebe in Österreich



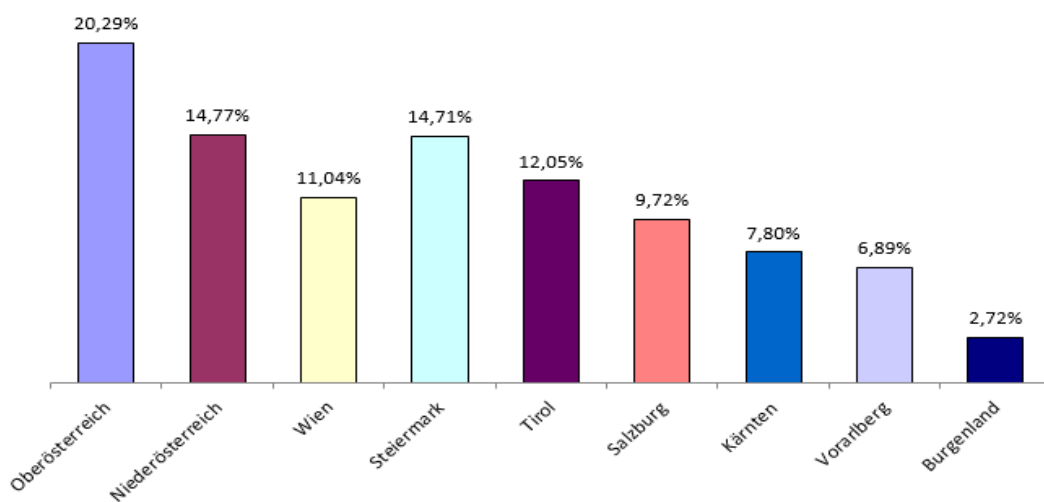
Lehrlinge und Lehrbetriebe in Österreich - 1. Lehrjahr

Bundesland	Lehrlinge	in %	Lehrbetriebe	in %
Oberösterreich	6.979	20,85%	2.968	20,29%
Niederösterreich	5.138	15,35%	2.160	14,77%
Wien	5.476	16,36%	1.615	11,04%
Steiermark	4.774	14,26%	2.152	14,71%
Tirol	3.345	9,99%	1.762	12,05%
Salzburg	2.497	7,46%	1.421	9,72%
Kärnten	2.340	6,99%	1.141	7,80%
Vorarlberg	2.086	6,23%	1.008	6,89%
Burgenland	839	2,51%	398	2,72%
Österreich gesamt	33.474	100,00%	14.625	100,00%

Lehrlinge in Österreich 1. Lehrjahr



Lehrbetriebe in Österreich 1. Lehrjahr



Lehrberufspaket 2014

Mit 1. Juli 2014 sind die Verordnungen des Lehrberufspakets 2014 in Kraft getreten. Dabei sind zwei Lehrberufe neu geordnet und im Lehrberuf Kraftfahrzeugtechnik ein neues Spezialmodul "Hochvolt-Antriebe" (ab 1.1.2015) eingeführt worden.

Übersicht zum Lehrberufspaket 2014:

Die zwei neuen Ausbildungsordnungen betreffen:

- Friseur/in und Perückenmacher/in (Stylist/in)
- Pharmazeutische-kaufmännische-Assistenz

Außerdem wurde der Ausbildungsversuch für den Lehrberuf Zahnärztliche Fachassistenz verlängert.

Es gibt österreichweit aktuell **199** Lehrberufe,
davon

- 9 Modullehrberufe mit zusätzlichen 33 Haupt- und 29 Spezialmodule und
- 15 „Schwerpunktberufe“ mit zusätzlichen 56 Schwerpunkten wie z.B. Einzelhandel

nach Lehrjahren

- 12 - 2-jährig
- 1 - 2 1/2-jährig
- 131 - 3-jährig
- 40 - 3 1/2-jährig
- 6 - 4-jährig
- 9 Modullehrberufe mit unterschiedlichen Lehrzeiten (3 - 4 Jahre)

Um die Attraktivität der Lehre für Jugendliche und Betriebe zu erhalten und weiter auszubauen, werden die Ausbildungsinhalte regelmäßig den aktuellen wirtschaftlichen Gegebenheiten angepasst. Mit der Modernisierung bestehender und der Einführung neuer Lehrberufe wird den Anforderungen der Wirtschaft und der Zukunft unserer Jugend Rechnung getragen.

Die aktuellen Ausbildungsverordnungen bzw. Berufsbilder sowie die neue Lehrberufsliste finden Sie auf www.wko.at

Für Fragen und Erläuterungen zur Lehrlingsausbildung in allen Lehrberufen stehen die Ausbildungsberater Gerhard Penz 0664-8261747 und Adolf Niedermayr 0664-8261802 gerne zur Verfügung.

Inhaltsverzeichnis

Wichtige Adressen für:

Schul- und Berufswahl, Lehrlingsausbildung, Lehre fördern, Lehrabschlussprüfungen, Meisterprüfungen, Initiative zur beruflichen Integration und Rehabilitation

Berufsorientierung

- Informationen zu Lehrberufen (persönliche Information, Broschüren, Filme)
- Interessententest auf www.bic.at
- Talente Checks (Kaufmännischer, Handwerklicher, Technischer Talente Check)
- Beratungen und Potenzialanalysen
- Informationen bei Veranstaltungen und Messen
- BO-Workshops in der WKO-Karriereberatung
- Serviceleistungen für Lehrerinnen und Lehrer (Unterlagen, Berufsinformationszeitschrift KarriereNews)
- Serviceleistungen für Unternehmen (Potenzialanalyse für MitarbeiterInnen, Talente Checks)

WKO-Karriereberatung

Wiener Straße 150, 4021 Linz

T 05-90909-4051

F 05-90909-4059

E karriere@wkoee.at

W <http://wko.at/ooe/karriere>

Ausbildungsberatung für Lehrbetriebe

- Erstmalige Lehrlingsausbildung (Feststellungsverfahren)
- Rechtliche und fachliche Beratung
- Fragen zu Ausbilderqualifikationen

Wirtschaftskammer OÖ, Lehrvertragsservice, Wiener Straße 150, 4021 Linz

T 05-90909-2000

F 05-90909-4029

E lehrvertrag@wkoee.at

W <http://www.lehrvertrag.at>

Lehrvertragsservice

- Lehrvertragsanmeldung und Protokollierung
- Lehrvertragsänderungen:
 - Firmenwortlaut
 - Ausbildungsstätte
 - Ausbilder/Ausbildungsleiter
 - Lehrberuf/Lehrzeit
 - Daten Lehrling/gesetzlicher Vertreter

Wirtschaftskammer OÖ, Lehrvertragsservice, Wiener Straße 150, 4021 Linz

T 05-90909-2000

F 05-90909-4029

E lehrvertrag@wkoee.at

W <http://www.lehrvertrag.at>

Prüfungen

- Antrag und Bescheid zur ausnahmsweise Zulassung zur Lehrabschlussprüfung
- Anmeldung und Beratung zu folgenden Prüfungen:
- Lehrabschlussprüfungen
- Meisterprüfungen
- Befähigungsprüfungen
- Unternehmerprüfungen
- Ausbilderprüfungen

Lehrlingsstelle und Meisterprüfungsstelle

Wiener Straße 150, 4021 Linz

T 05-90909-2100

F 05-90909-4039

E pruefungen@wkoee.at

W <http://www.lehrvertrag.at>

lehre.fördern

Gesamtübersicht der Förderarten:

- Coaching und Beratung für Lehrbetriebe
- Coaching für Lehrlinge
- Ausbildungsverbünde (zwischen- und überbetriebliche Ausbildungsmaßnahmen)
- Ausgezeichnete und gute Lehrabschlussprüfungen
- Auslandspraktikum
- Basisförderung
- Integrative Berufsausbildung - Teilqualifikation
- Mädchen in Männerberufen
- Weiterbildung der Ausbilder

Förderstelle „Lehre.fördern“

Wiener Straße 150, 4021 Linz

T 05-90909-2010

E lehre.foerdern@wkoee.at

W <http://www.lehre-foerdern.at>

Kollektivvertragsauskünfte

Wirtschaftskammer Oberösterreich

Hessenplatz 3, 4020 Linz

T 05-90909

F 05-90909-2800

E service@wkoee.at

W <http://wko.at/ooe>

Erwerbstätigkeit von Menschen mit Behinderung

- Unterstützung bei der Auswahl eines geeigneten Arbeitsplatzes oder Mitarbeiters
- Unterstützung der Aufnahme und Sicherung einer selbständigen Erwerbstätigkeit
- Informationen über Rahmenbedingungen, Förderungen und Zukunftsperspektiven
- Potenzialanalyse (WK-Karriereberatung)
- Arbeitsplatzbezogene Ausbildungsplanung und -organisation
- Informationen zu Fragen im Zusammenhang mit Behinderung und anderen Unterstützungseinrichtungen

INTEGRATIO - Initiative zur beruflichen Integration und Rehabilitation von Menschen mit Behinderung

Wiener Straße 150, 4021 Linz

T 0732/336691 - DW 12, 13, 14, 15, 16

F 0732/336691 DW 11

E office@integratio.at

W www.integratio.at

Öffnungszeiten:

Montag bis Donnerstag, 7:30 - 16:30 Uhr und Freitag, 7:30 - 13:30 Uhr
(Besprechungstermine bitte nach Vereinbarung)

Impressum

WKOÖ, Abteilung Bildungspolitik
Karl Pock
Wiener Straße 150, 4021 Linz
M lehrvertrag@wkoee.at
T 05-90909-4010
F 05-90909-4029

Alles zum Thema Aus- und Weiterbildung
finden Sie unter www.wko.at