



Lehrlingsstatistik OÖ 2019

Jänner 2020

Inhalt

Oberösterreich Lehrlingsausbildungsland Nr. 1	4
Lehrlinge nach Geschlecht.....	5
Lehrlinge nach Sparten/Wirtschaftszweigen.....	6
Lehrlinge 1. Lehrjahr nach Sparten/Wirtschaftszweigen	7
Lehrlinge aus anderen Ländern	8
Berufsausbildung gem. § 8b BAG.....	9
Lehrbetriebe nach Sparten/Wirtschaftszweigen	10
Lehrlinge in den öö. Bezirken	11
Ausbildungsbetriebe in den öö. Bezirken	12
Die Hitliste der Lehrberufe - TopTen	12
Die Hitliste der Lehrberufe - weibliche Lehrlinge.....	14
Mädchen in technischen Lehrberufsgruppen im Vergleich (OÖ).....	15
Die Hitliste der Lehrberufe - männliche Lehrlinge	16
Lehrlinge und Lehrbetriebe in Österreich	17
Lehrlinge und Lehrbetriebe in Österreich - 1. Lehrjahr	18
Berufsorientierung	19
Ausbildungsberatung für Lehrbetriebe	20
Service Duale Ausbildung Lehrvertragsservice	20
Prüfungen	21

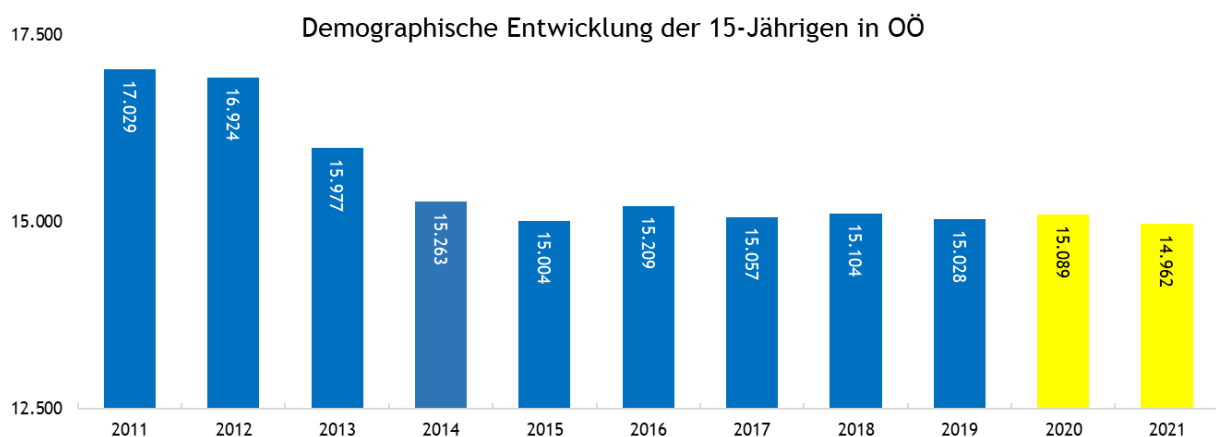
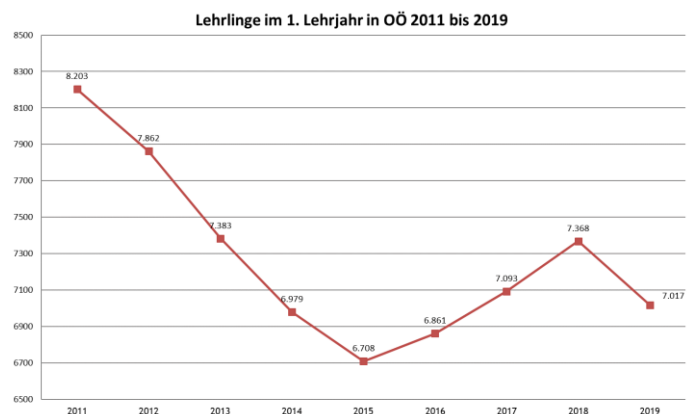
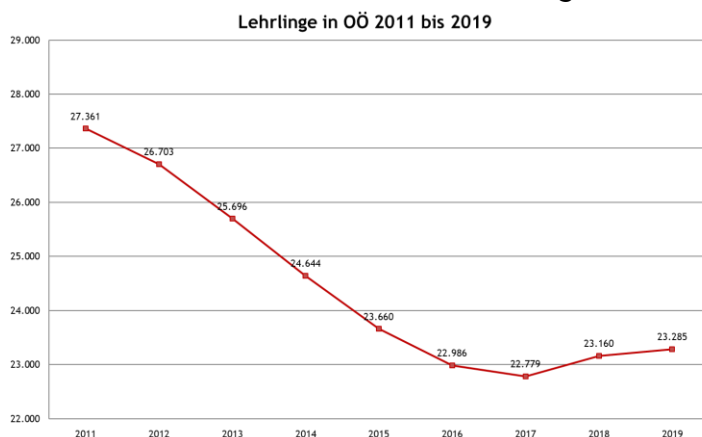
Service Duale Ausbildung lehre.fördern	21
Kollektivvertragsaukünfte	22
Erwerbstätigkeit von Menschen mit Behinderung	22
Impressum.....	23

Oberösterreich Lehrlingsausbildungsland Nr. 1

Unangefochten ist die Position Oberösterreichs als Österreichs Lehrlingshochburg Nr. 1 in der Lehrlingsausbildung. 21,3 Prozent aller österreichischen Lehrlinge werden in Oberösterreich ausgebildet.


2019 haben 7.017 Mädchen und Burschen (2018 = 7.368) ihre berufliche Karriere im Rahmen des dualen Berufsausbildungssystems im 1. Lehrjahr gestartet.

Zum Jahreswechsel 2019/2020 bilden 5.652 oberösterreichische Lehrbetriebe insgesamt 23.285 Jugendliche aus und sorgen damit einerseits für den notwendigen Fachkräftenachwuchs, nehmen andererseits aber auch ihre Verantwortung für die Zukunftschancen unserer Jugend wahr.

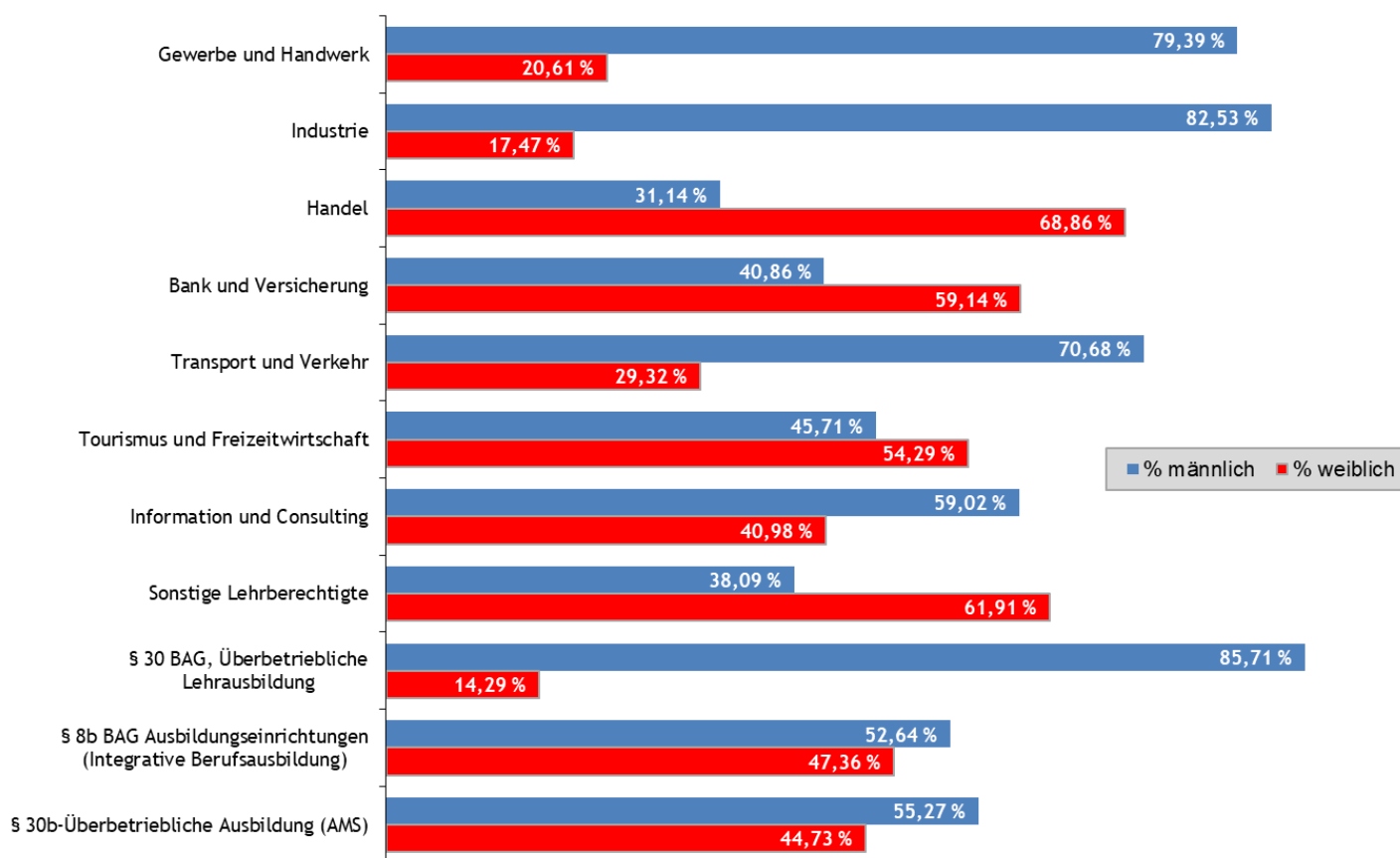


Lehrlinge nach Geschlecht

Von den 23.285 Lehrlingen zum Jahreswechsel 2019/2020 sind 7.722 weiblich und 15.563 männlich.



Geschlechteraufteilung in den Wirtschaftszweigen

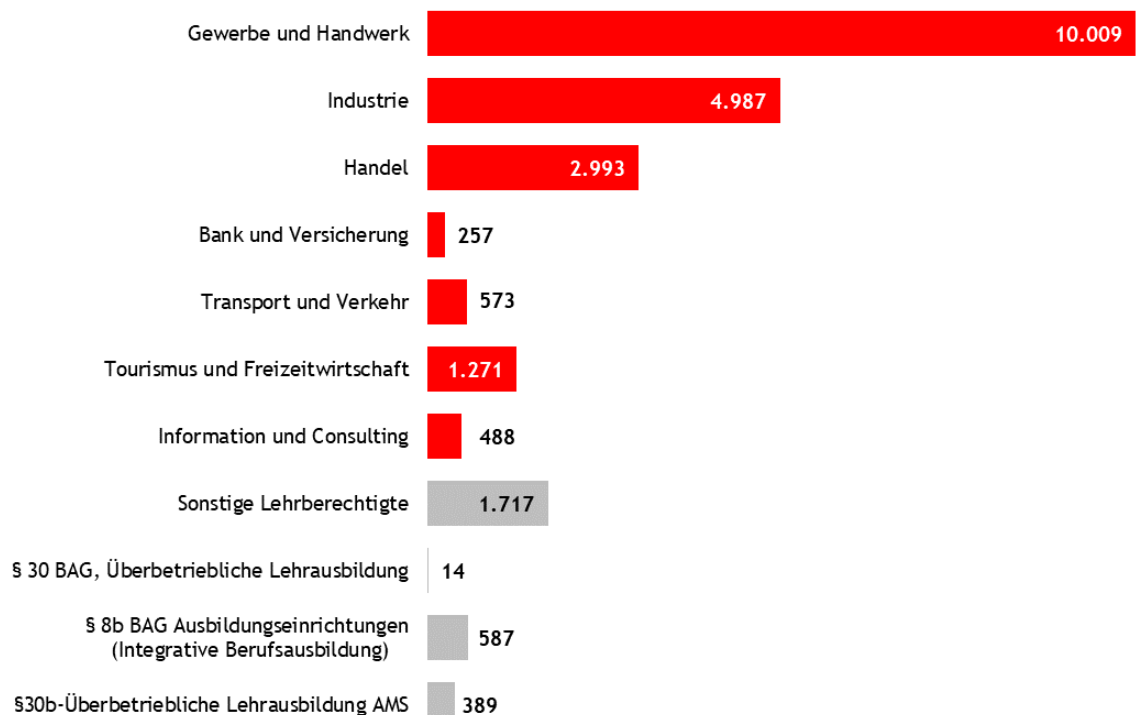


Lehrlinge nach Sparten/Wirtschaftszweigen

5.652 Lehrbetriebe bilden mit Engagement ihre insgesamt **23.285** Lehrlinge aus und schaffen damit in allen Wirtschaftszweigen qualifizierten Berufsnachwuchs. Als Lehrlingsausbilder Nummer 1 behauptet sich nach wie vor die Sparte Gewerbe und Handwerk mit **10.009 (42,98 %)** aller öö. Lehrlinge.

Sparte	männlich	weiblich	total	total %
Gewerbe und Handwerk	7.946	2.063	10.009	42,98%
Industrie	4.116	871	4.987	21,42%
Handel	932	2.061	2.993	12,85%
Bank und Versicherung	105	152	257	1,10%
Transport und Verkehr	405	168	573	2,46%
Tourismus und Freizeitwirtschaft	581	690	1.271	5,46%
Information und Consulting	288	200	488	2,10%
Sonstige Lehrberechtigte	654	1.063	1.717	7,37%
§ 30 BAG, Überbetriebliche Lehrausbildung	12	2	14	0,06%
§ 8b BAG Ausbildungseinrichtungen (Integrative Berufsausbildung)	309	278	587	2,52%
§30b-Überbetriebliche Lehrausbildung AMS	215	174	389	1,67%
Gesamtergebnis	15.563	7.722	23.285	100,00%

Lehrlinge nach Sparten/Wirtschaftszweigen

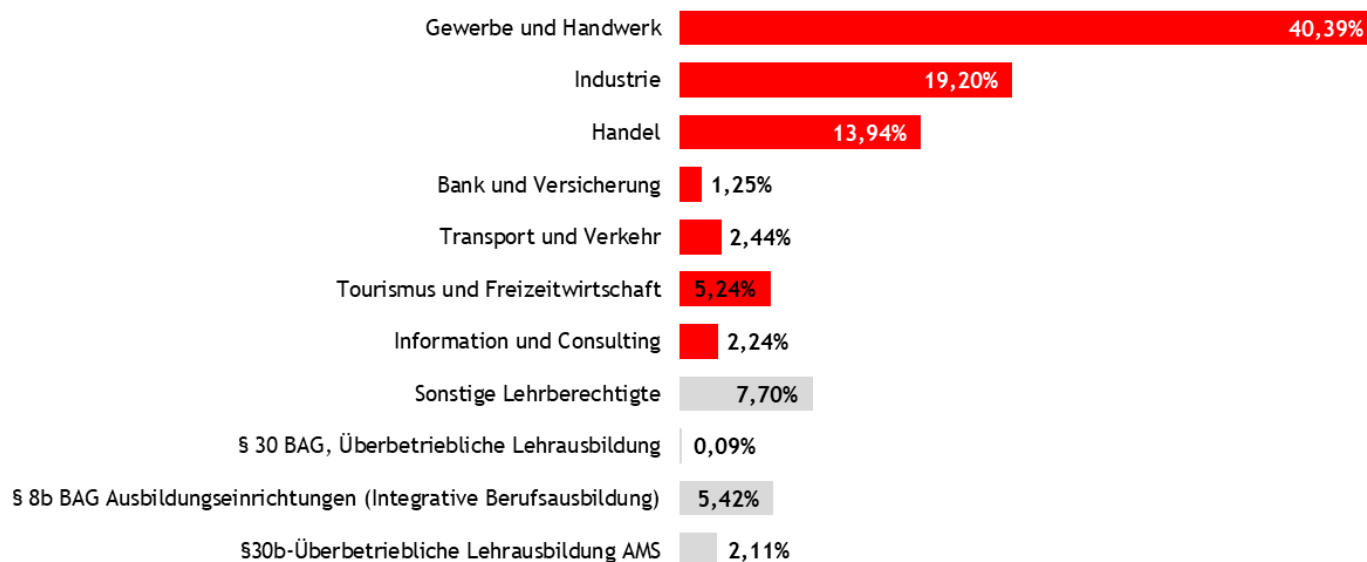


Lehrlinge 1. Lehrjahr nach Sparten/Wirtschaftszweigen

Nach wie vor bildet die Sparte Gewerbe und Handwerk (40,39 %) die meisten Lehrlinge aus. Industrie (19,20 %) und Handel (13,94 %) folgen.

Sparte	Lehrlinge	in %	Veränderung zu 2018	Veränderung zu 2018 in %
Gewerbe und Handwerk	2.834	40,39%	-190	-6,28%
Industrie	1.347	19,20%	-26	-1,89%
Handel	978	13,94%	-56	-5,42%
Bank und Versicherung	88	1,25%	13	17,33%
Transport und Verkehr	171	2,44%	24	16,33%
Tourismus und Freizeitwirtschaft	368	5,24%	-88	-19,30%
Information und Consulting	157	2,24%	19	13,77%
Sonstige Lehrberechtigte	540	7,70%	31	6,09%
§ 30 BAG, Überbetriebliche Lehrausbildung	6	0,09%	-12	-66,67%
§ 8b BAG Ausbildungseinrichtungen (Integrative Berufsausbildung)	380	5,42%	-49	-11,42%
§30b-Überbetriebliche Lehrausbildung AMS	148	2,11%	-17	-10,30%
Summe:	7.017	100,00%	-351	-4,76%

Lehrlinge 1. Lehrjahr nach Sparten/Wirtschaftszweigen

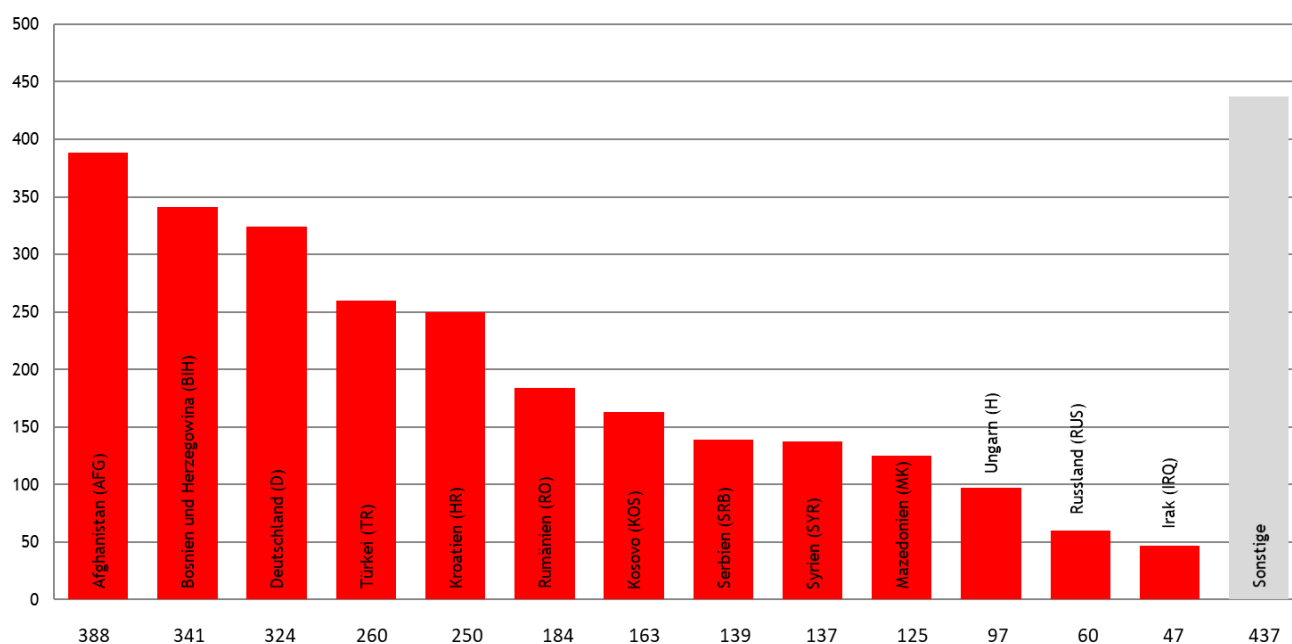


Lehrlinge aus anderen Ländern

Zum Jahreswechsel 2019/20 wurden in OÖ 2.952 Lehrlinge aus 79 (80 mit Ö) Nationen ausgebildet, dies entspricht einem Anteil von 12,36 % aller öö. Lehrlinge.

Land	Anzahl Lehrlinge	Prozent
Afghanistan (AFG)	388	13,14%
Bosnien und Herzegowina (BIH)	341	11,55%
Deutschland (D)	324	10,98%
Türkei (TR)	260	8,81%
Kroatien (HR)	250	8,47%
Rumänien (RO)	184	6,23%
Kosovo (KOS)	163	5,52%
Serbien (SRB)	139	4,71%
Syrien (SYR)	137	4,64%
Mazedonien (MK)	125	4,23%
Ungarn (H)	97	3,29%
Russland (RUS)	60	2,03%
Irak (IRQ)	47	1,59%
Sonstige	437	14,80%
Gesamt ausländische Lehrlinge	2.952	100,00%

Lehrlinge mit nicht-österreichischer Staatsbürgerschaft



Berufsausbildung gem. § 8b BAG

Die im Jahr 2003 eingeführte Berufsausbildung gem. § 8b BAG ermöglichte auch 2019 eine maßgeschneiderte Ausbildung für 2.131 (2018 = 2.131) benachteiligte Jugendliche. OÖ Unternehmerinnen und Unternehmer nehmen ihre soziale Verantwortung wahr und bilden immer mehr benachteiligte Jugendliche aus. Bei der Teilqualifizierung von Jugendlichen werden die meisten in Ausbildungseinrichtungen ausgebildet.

Verlängerte Lehrzeit		in Unternehmen	in Einrichtungen
2018	1447	1308	139
2019	1565	1407	158
Veränderungen	118	99	19
in %	8,15%	7,57%	13,67%

Lehrberufe verlängerte Lehrzeit	Anzahl der Lehrlinge
Koch/Köchin	131
Einzelhandel - Schwerpunkt Lebensmittelhandel	119
Maurer/in	83
Maler/in und Beschichtungstechniker/in - Schwerpunkt Funktionsbeschichtungen	81
Kraftfahrzeugtechnik - Personenkraftwagentechnik (H)	76
Tischlerei	75
Einzelhandel - Schwerpunkt Allgemeiner Einzelhandel	50
Elektrotechnik - Elektro- und Gebäudetechnik (H)	48
Metallbearbeitung	44
Metalltechnik - Maschinenbautechnik (H)	40

Teilqualifizierung		in Unternehmen	in Einrichtungen
2018	684	135	549
2019	580	138	442
Veränderungen	-104	3	-107
in %	-15,20%	2,22%	-19,49%

Lehrberufe Teilqualifizierung	Anzahl der Lehrlinge
Einzelhandel - Schwerpunkt Lebensmittelhandel	63
Einzelhandel - Schwerpunkt Allgemeiner Einzelhandel	53
Kraftfahrzeugtechnik - Personenkraftwagentechnik (H)	41
Einzelhandel - Schwerpunkt Textilhandel	41
Tischlerei	34
Koch/Köchin	33
Bürokaufmann/-frau	25
Standardisierte Ausbildung Teilqualifikation Metall - OÖ	24
Betriebslogistikkaufmann/-frau	18
Karosseriebautechnik	16

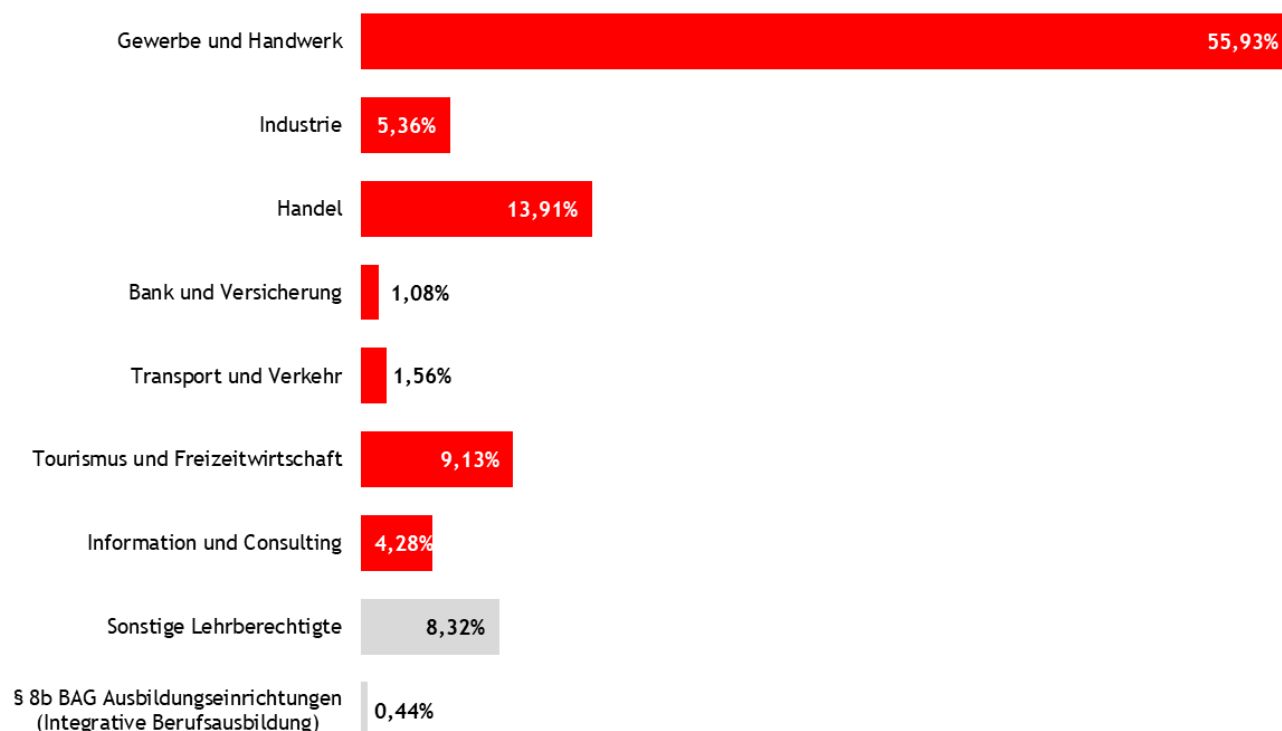
Lehrbetriebe nach Sparten/Wirtschaftszweigen

5.652 Lehrbetriebe verzeichnet Oberösterreich mit Jahresende 2019.

An der Spitze mit 3.161 Betrieben bildet die Sparte Gewerbe und Handwerk über 10.000 Lehrlinge aus.

Sparte	Lehrbetriebe	in %	plus/minus
Gewerbe und Handwerk	3.161	55,93%	-0,60%
Industrie	303	5,36%	-3,81%
Handel	786	13,91%	0,26%
Bank und Versicherung	61	1,08%	8,93%
Transport und Verkehr	88	1,56%	10,00%
Tourismus und Freizeitwirtschaft	516	9,13%	-3,55%
Information und Consulting	242	4,28%	6,14%
Sonstige Lehrberechtigte	470	8,32%	0,64%
§ 8, 29, 30	25	0,44%	31,58%
Summe:	5.652	100,00%	-0,21%

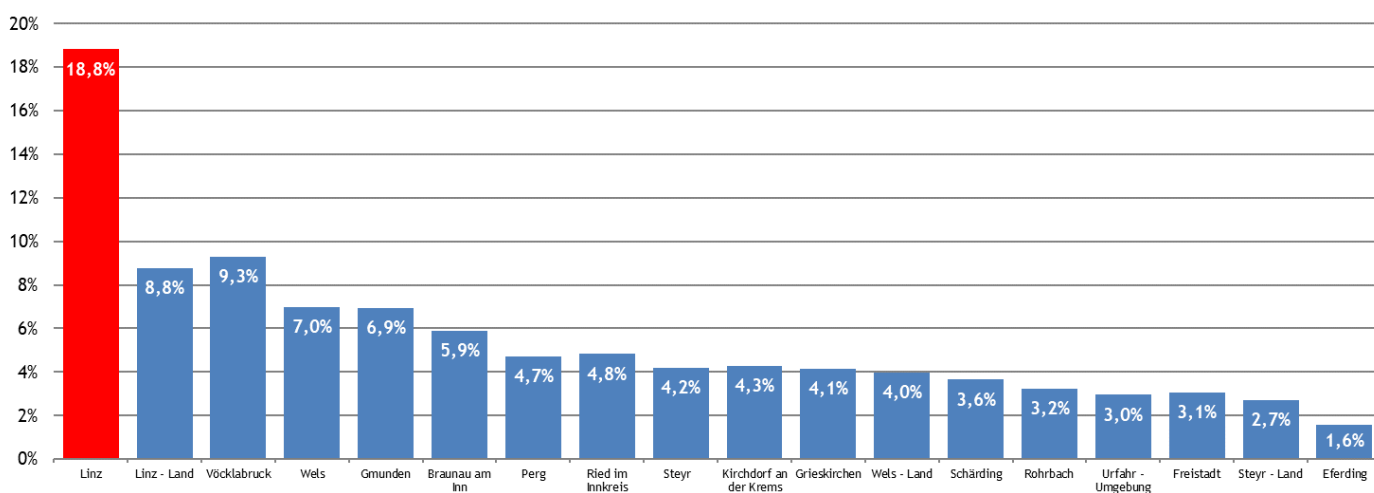
Lehrbetriebe nach Sparten und Wirtschaftszweigen



Lehrlinge in den öö. Bezirken

Bezirk	Lehrlinge per 31.12.2019	Veränderun g zu 2018 in %	Anteil Lehrlinge OÖ	Sofort verfügbare Lehrstellen (AMS Ende Dez.)
Linz	4.380	-2,25%	18,8%	225
Linz - Land	2.040	-0,68%	8,8%	141
Vöcklabruck	2.164	0,51%	9,3%	187
Wels	1.627	1,43%	7,0%	124
Gmunden	1.614	1,64%	6,9%	139
Braunau am Inn	1.373	-3,78%	5,9%	157
Perg	1.101	1,57%	4,7%	81
Ried im Innkreis	1.123	0,27%	4,8%	125
Steyr	974	0,10%	4,2%	61
Kirchdorf an der Krems	998	-0,30%	4,3%	81
Grieskirchen	964	2,66%	4,1%	123
Wels - Land	924	9,09%	4,0%	
Schärding	849	-0,12%	3,6%	34
Rohrbach	753	-0,13%	3,2%	43
Urfahr - Umgebung	687	7,34%	3,0%	
Freistadt	714	10,02%	3,1%	51
Steyr - Land	631	0,96%	2,7%	
Eferding	369	-0,54%	1,6%	16
Summe	23.285	0,54%	100,00%	1588

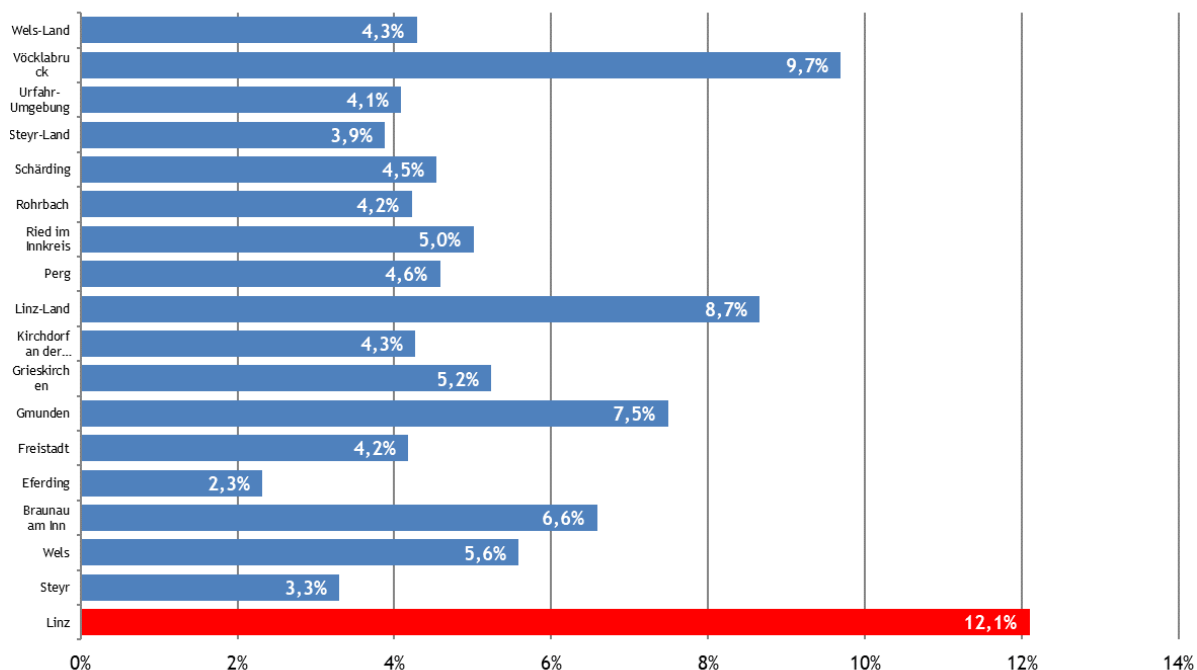
Lehrlinge in öö. Bezirken



Ausbildungsbetriebe in den öö. Bezirken

Bezirk	Ausbildungs- betriebe 31.12.2019	Veränderun- g zu 2018 in %	Anteil OÖ
Linz	737	-1,34%	12,10%
Steyr	201	8,06%	3,30%
Wels	340	1,80%	5,58%
Braunau am Inn	401	-3,84%	6,59%
Eferding	141	-2,08%	2,32%
Freistadt	254	2,42%	4,17%
Gmunden	456	-1,51%	7,49%
Grieskirchen	319	-3,92%	5,24%
Kirchdorf an der Krems	260	-3,35%	4,27%
Linz-Land	527	-2,23%	8,65%
Perg	279	-2,79%	4,58%
Ried im Innkreis	305	-0,65%	5,01%
Rohrbach	257	-1,15%	4,22%
Schärding	276	1,47%	4,53%
Steyr-Land	236	2,16%	3,88%
Urfahr-Umgebung	249	3,75%	4,09%
Vöcklabruck	590	-5,30%	9,69%
Wels-Land	261	10,59%	4,29%
Summe	6.089	-0,75%	100,00%

Ausbildungsbetriebe in den öö. Bezirken

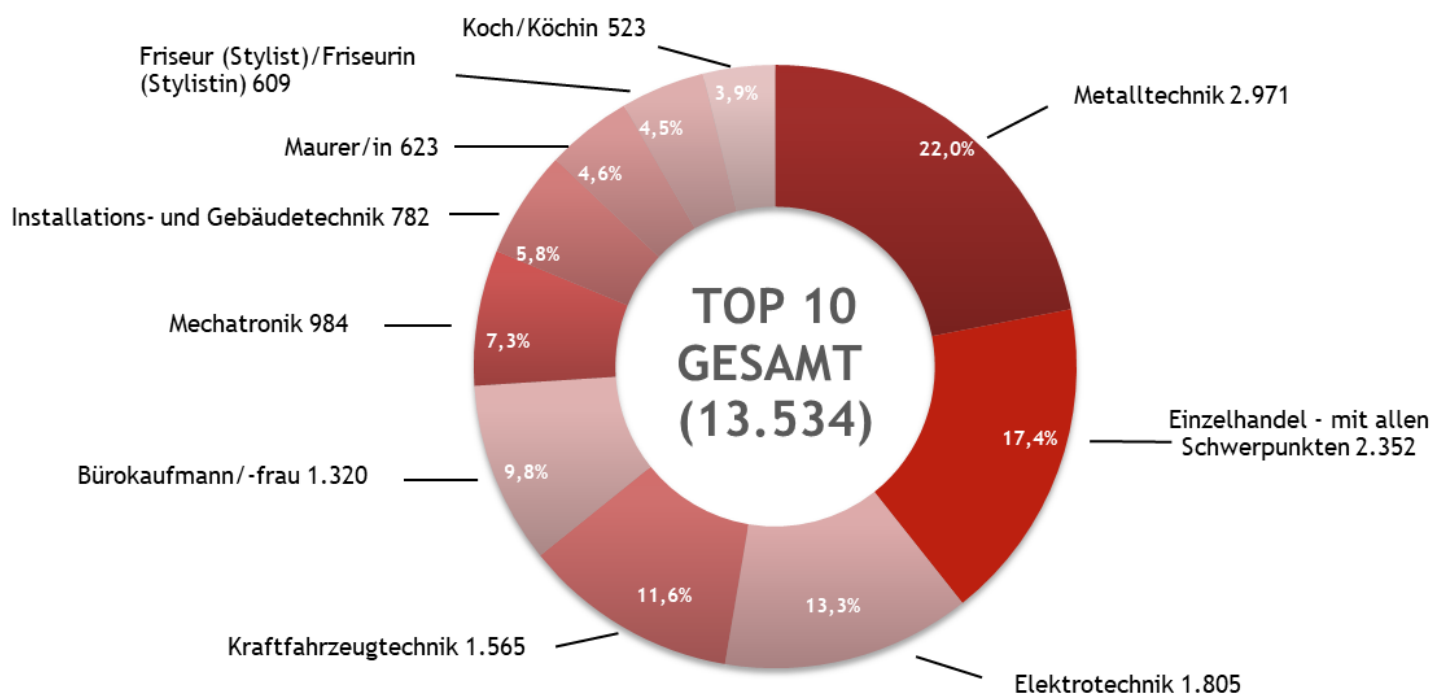


Die Hitliste der Lehrberufe - TopTen

Die Hitliste der Lehrberufe führt 2019 der Modullehrberuf Metalltechnik an. **2.971** Jugendliche haben diesen Lehrberuf gewählt - immerhin **12,76** Prozent aller Lehrlinge, gefolgt vom Einzelhandel und dem Modullehrberuf Elektrotechnik. Die ersten **3** Lehrberufe zusammen machen **30,61** Prozent aller Lehrlinge aus. **58,12** Prozent der Lehrlinge finden sich in **10** Berufen und **41,88** Prozent in 193 weiteren Lehrberufen wieder.

Lehrberuf	gesamt	in %
Metalltechnik	2.971	12,76%
Einzelhandel - Schwerpunkt Allgemeiner Einzelhandel	2.352	10,10%
Elektrotechnik	1.805	7,75%
Kraftfahrzeugtechnik	1.565	6,72%
Bürokaufmann/-frau	1.320	5,67%
Mechatronik	984	4,23%
Installations- und Gebäudetechnik	782	3,36%
Maurer/in	623	2,68%
Friseur (Stylist)/Friseurin (Stylistin)	609	2,62%
Koch/Köchin	523	2,25%
Summe Top Ten	13.534	58,12%
193 sonstige Lehrberufe	9.751	41,88%

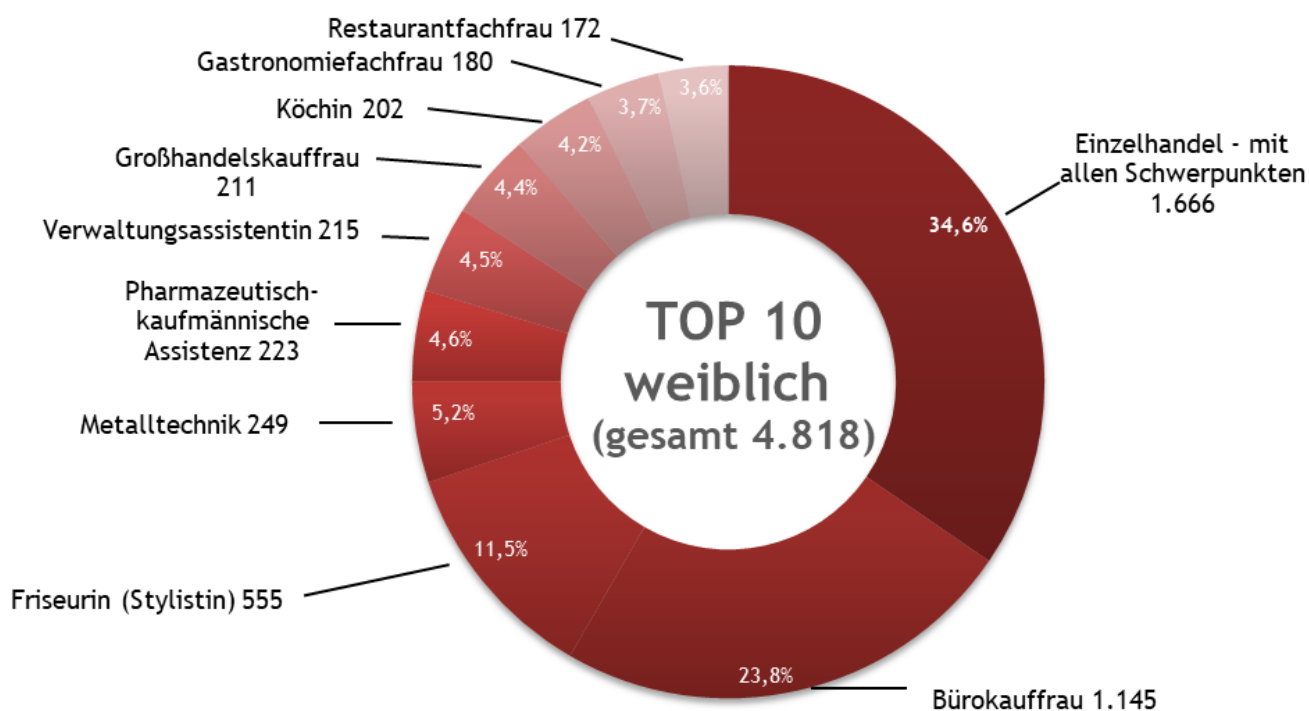
Hitliste der Lehrberufe - TopTen



Die Hitliste der Lehrberufe - weibliche Lehrlinge


Lehrberuf	gesamt	in %
Einzelhandel	1.666	21,57%
Bürokauffrau	1.145	14,83%
Friseurin (Stylistin)	555	7,19%
Metalltechnik	249	3,22%
Pharmazeutisch-kaufmännische Assistenz	223	2,89%
Verwaltungsassistentin	215	2,78%
Großhandelskauffrau	211	2,73%
Köchin	202	2,62%
Gastronomiefachfrau	180	2,33%
Restaurantfachfrau	172	2,23%
Summe TopTen weiblich	4.818	62,39%
196 sonstige Lehrberufe	2.904	37,61%

Hitliste der Lehrberufe - TopTen weiblich



Mädchen in technischen Lehrberufsgruppen im Vergleich (OÖ)

	Elektrotechnik/Elektronik	Maschinen/Fahrzeuge/Metall	Chemie/Kunststoff
2019	95	515	166
2018	94	473	145
2017	105	436	137
2016	118	416	125
2015	120	425	137
2014	131	421	152
2013	128	404	145
2005	59	232	65
2002	34	100	55
1990	11	73	50
1980	2	11	29



Lehrberufe in Lehrberufsgruppe Elektrotechnik/Elektronik:

Elektromaschinentechnik, Elektronik, Elektrotechnik, Mechatronik, Veranstaltungstechnik

Lehrberufe in Lehrberufsgruppe Maschinen/Fahrzeuge/Metall

Gießereitechnik - Schwerpunkt Eisen- und Stahlguss, Kälteanlagentechnik, Karosseriebautechnik, Konstrukteur/in - Installations- und Gebäudetechnik, Hufschmied/in, Konstrukteur/in - Maschinenbautechnik, Konstrukteur/in - Metallbautechnik, Konstrukteur/in - Stahlbautechnik, Konstrukteur/in - Werkzeugbautechnik, Kraftfahrzeugtechnik, Kupferschmied/in, Lackiertechnik, Land- und Baumaschinentechnik - Schwerpunkt Baumaschinen und Landmaschinen, Metallbearbeitung, Metalldesign - Gravur, Metalltechnik, Oberflächentechnik -, Galvanik, Prozesstechnik, Spengler/in, Werkstofftechnik

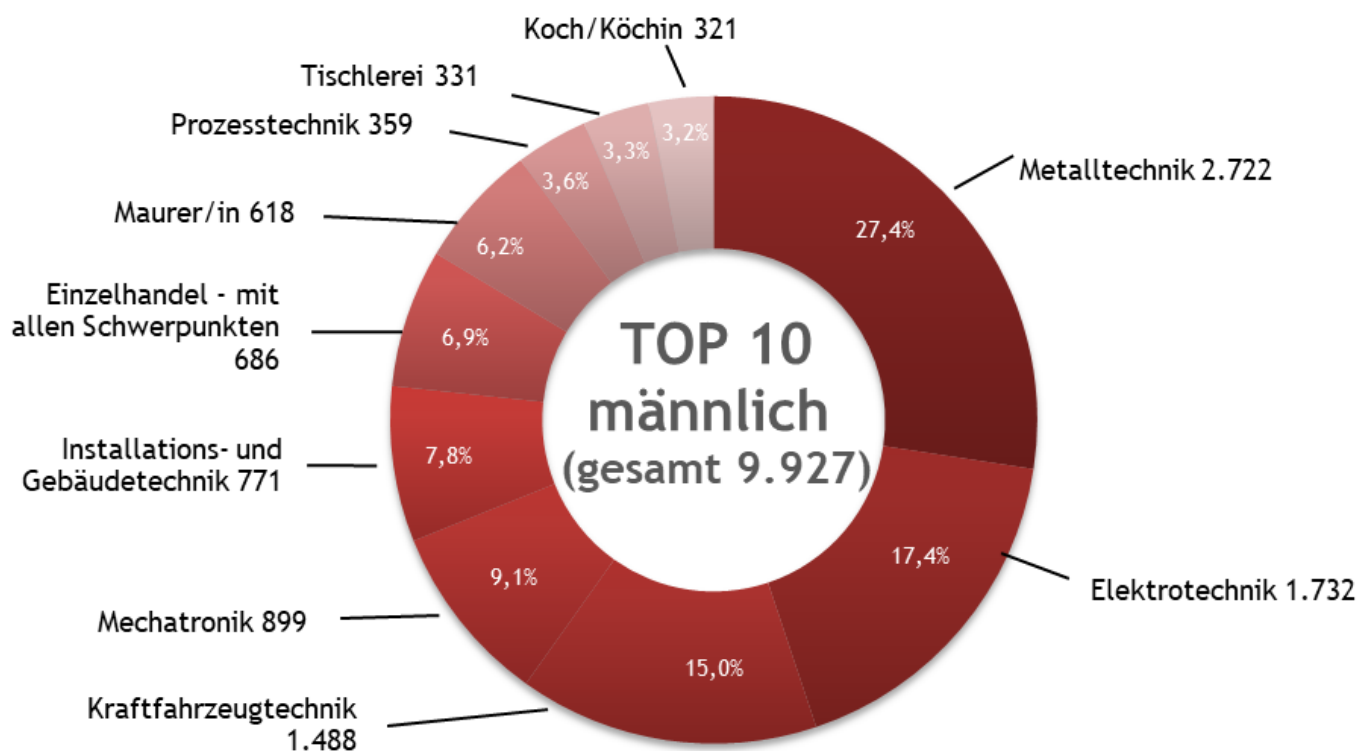
Lehrberufe in Lehrberufsgruppe Chemie/Kunststoff:

Chemielabortechnik, Chemieverfahrenstechnik, Kunststoffformgebung, Kunststofftechnik, Labortechnik, Pharmatechnologie, Physiklaborant/in, Schädlingsbekämpfer/in, Skierzeuger/in, Textilreiniger/in

Die Hitliste der Lehrberufe - männliche Lehrlinge

Lehrberuf	gesamt	in %
Metalltechnik	2.722	17,49%
Elektrotechnik	1.732	11,13%
Kraftfahrzeugtechnik	1.488	9,56%
Mechatronik	899	5,78%
Installations- und Gebäudetechnik	771	4,95%
Einzelhandel	686	4,41%
Maurer/in	618	3,97%
Prozesstechnik	359	2,31%
Tischlerei	331	2,13%
Koch/Köchin	321	2,06%
Summe Top Ten	9.927	63,79%
171 sonstige Lehrberufe	5.636	36,21%

Hitliste der Lehrberufe - TopTen männlich

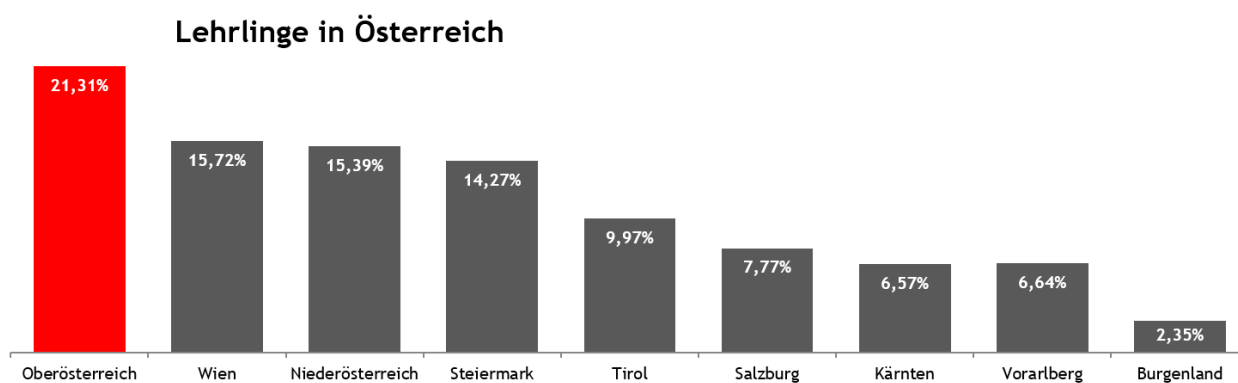


Lehrlinge und Lehrbetriebe in Österreich

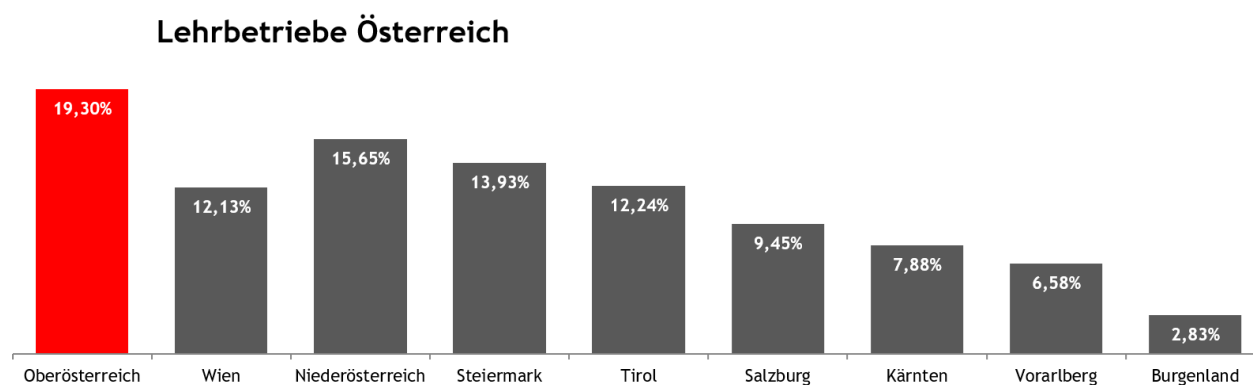
Bundesländer	Lehrlinge	in %	Lehrbetriebe	in %
Oberösterreich	23.285	21,31%	5.379	19,30%
Wien	17.176	15,72%	3.380	12,13%
Niederösterreich	16.811	15,39%	4.363	15,65%
Steiermark	15.594	14,27%	3.882	13,93%
Tirol	10.896	9,97%	3.411	12,24%
Salzburg	8.490	7,77%	2.635	9,45%
Kärnten	7.182	6,57%	2.196	7,88%
Vorarlberg	7.251	6,64%	1.835	6,58%
Burgenland	2.562	2,35%	789	2,83%
Österreich gesamt	109.247	100,00%	27.870	100,00%

*Anzahl der Lehrbetriebe abweichend, da keine mehrfache Spartenzugehörigkeit berücksichtigt wurde.

Lehrlinge in Österreich



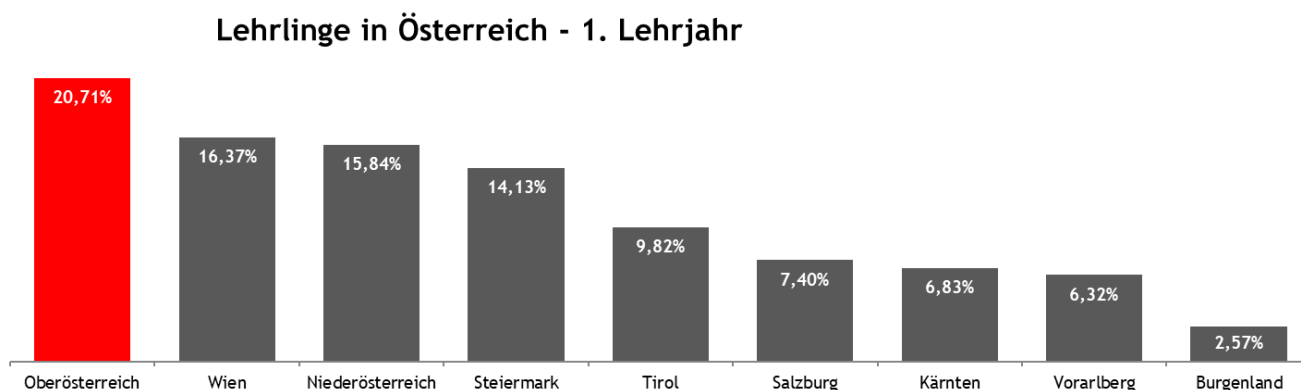
Lehrbetriebe in Österreich



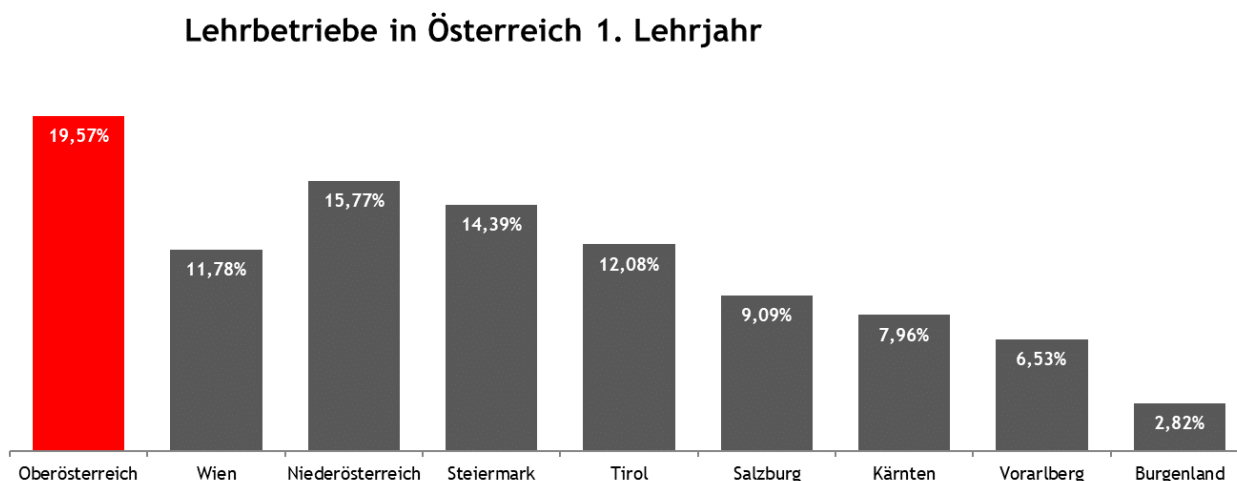
Lehrlinge und Lehrbetriebe in Österreich - 1. Lehrjahr

Bundesland	Lehrlinge	in %	Lehrbetriebe	in %
Oberösterreich	7.017	20,71%	2.792	19,57%
Wien	5.547	16,37%	1.681	11,78%
Niederösterreich	5.369	15,84%	2.250	15,77%
Steiermark	4.788	14,13%	2.053	14,39%
Tirol	3.329	9,82%	1.723	12,08%
Salzburg	2.508	7,40%	1.297	9,09%
Kärnten	2.315	6,83%	1.135	7,96%
Vorarlberg	2.142	6,32%	932	6,53%
Burgenland	871	2,57%	403	2,82%
Österreich gesamt	33.886	100,00%	14.266	100,00%

Lehrlinge in Österreich 1. Lehrjahr



Lehrbetriebe in Österreich 1. Lehrjahr



Es gibt österreichweit aktuell 205 Lehrberufe, davon

- 11 Modullehrberufe mit zusätzlichen 42 Haupt- und 32 Spezialmodule und
- 20 „Schwerpunktberufe“ mit zusätzlichen 75 Schwerpunkten wie z.B. Einzelhandel

Um die Attraktivität der Lehre für Jugendliche und Betriebe zu erhalten und weiter auszubauen, werden die Ausbildungsinhalte regelmäßig den aktuellen wirtschaftlichen Gegebenheiten angepasst. Mit der Modernisierung bestehender und der Einführung neuer Lehrberufe wird den Anforderungen der Wirtschaft und der Zukunft unserer Jugend Rechnung getragen.

Die aktuellen Ausbildungsverordnungen bzw. Berufsbilder sowie die neue Lehrberufsliste finden Sie auf www.wko.at

Für Fragen und Erläuterungen zur Lehrlingsausbildung in allen Lehrberufen stehen die Ausbildungsberater Gerhard Penz (0664-8261747) und Adolf Niedermayr (0664-8261802) gerne zur Verfügung.

**Wichtige Adressen für:
Schul- und Berufswahl, Lehrlingsausbildung, Lehre fördern,
Lehrabschlussprüfungen, Meisterprüfungen, Initiative zur beruflichen
Integration und Rehabilitation**

Berufsorientierung

- Informationen zu Lehrberufen (persönliche Information, Broschüren, Filme)
- Interessenprofil auf www.bic.at
- Talente Checks (Kaufmännischer und Technischer Talente Check)
- DIGIFIT (testet die digitale Fitness)
- Beratungen und Potenzialanalysen
- Informationen bei Veranstaltungen und Messen
- BO-Workshops
- Vorbereitungsworkshops zur Messe „Jugend und Beruf“
- Serviceleistungen für Lehrerinnen und Lehrer (Unterlagen, Berufsinformationsnewsletter KarriereNews)
- Serviceleistungen für Unternehmen (Potenzialanalyse für MitarbeiterInnen, Talente Checks DIGIFIT)

WKO Karriere-Center

Wiener Straße 150, 4021 Linz

T 05-90909-4051 (Berufsinformation)

T 05-90909-4061 (Testungen und Beratungen)

F 05-90909-4059

E karriere@wko.at

W <http://wko.at/ooe/karriere>

Ausbildungsberatung für Lehrbetriebe

- Erstmalige Lehrlingsausbildung (Feststellungsverfahren)
- Rechtliche und fachliche Beratung
- Fragen zu Ausbilderqualifikationen

Wirtschaftskammer OÖ

Service Duale Ausbildung -Lehrvertragsservice

Wiener Straße 150, 4021 Linz

T 05-90909-2000

F 05-90909-4029

E lehrvertrag@wkooe.at

W <http://www.lehrvertrag.at>

Service Duale Ausbildung Lehrvertragsservice

- Lehrvertragsanmeldung und Protokollierung
- Lehrvertragsänderungen:
 - Firmenwortlaut
 - Ausbildungsstätte
 - Ausbilder/Ausbildungsleiter
 - Lehrberuf/Lehrzeit
 - Daten Lehrling/gesetzlicher Vertreter

Wirtschaftskammer OÖ

Service Duale Ausbildung -Lehrvertragsservice

Wiener Straße 150, 4021 Linz

T 05-90909-2000

F 05-90909-4029

E lehrvertrag@wkooe.at

W <http://www.lehrvertrag.at>

Prüfungen

- Antrag und Bescheid zur ausnahmsweise Zulassung zur Lehrabschlussprüfung
- Anmeldung und Beratung zu folgenden Prüfungen:
 - Lehrabschlussprüfungen
 - Meisterprüfungen
 - Befähigungsprüfungen
 - Unternehmerprüfungen
 - Ausbilderprüfungen

WKOÖ Prüfungsmanagement

Wiener Straße 150, 4021 Linz

T 05-90909-2100

F 05-90909-4039

E pruefungen@wkoee.at

W <http://www.lehrvertrag.at>

Service Duale Ausbildung lehre.fördern

Gesamtübersicht der Förderarten:

- Coaching und Beratung für Lehrbetriebe
- Coaching für Lehrlinge
- Ausbildungsverbünde (zwischen- und überbetriebliche Ausbildungsmaßnahmen)
- Ausgezeichnete und gute Lehrabschlussprüfungen
- Auslandspraktikum
- Basisförderung
- Ausbildung gem. § 8b Berufsausbildungsgesetz
- Mädchen in Männerberufen
- Weiterbildung der Ausbilder

Service Duale Ausbildung - lehre.fördern

Wiener Straße 150, 4021 Linz

T 05-90909-2010

E lehre.foerdern@wkoee.at

W <http://www.lehre-foerdern.at>

Kollektivvertragsauskünfte

Wirtschaftskammer Oberösterreich

Hessenplatz 3, 4020 Linz

T 05-90909

F 05-90909-2800

E service@wkoee.at

W <http://wko.at/ooe>

Erwerbstätigkeit von Menschen mit Behinderung

- Unterstützung bei der Auswahl eines geeigneten Arbeitsplatzes oder Personal
- Unterstützung der Aufnahme und Sicherung einer selbständigen Erwerbstätigkeit
- Informationen über Rahmenbedingungen, Förderungen und Zukunftsperspektiven
- Potenzialanalyse (WK-Karriereberatung)
- Arbeitsplatzbezogene Ausbildungsplanung und -organisation
- Informationen zu Fragen im Zusammenhang mit Behinderung und anderen Unterstützungseinrichtungen

INTEGRATIO - Initiative zur beruflichen Integration und Rehabilitation von Menschen mit Behinderung

Wiener Straße 150, 4021 Linz

T 0732/336691

F 0732/336691 DW 11

E office@integratio.at

W www.integratio.at

Öffnungszeiten:

Montag bis Donnerstag, 7:30 - 16:30 Uhr und Freitag, 7:30 - 13:30 Uhr
(Besprechungstermine bitte nach Vereinbarung)

Impressum

WKOÖ, Abteilung Bildungspolitik
Armin Stumptner
Wiener Straße 150, 4021 Linz
M lehrvertrag@wkoee.at
T 05-90909-4040
F 05-90909-4029

Alles zum Thema Aus- und Weiterbildung
finden Sie unter www.wko.at