



Lehrlingsstatistik OÖ 2021

Jänner 2022

Inhalt

Oberösterreich Lehrlingsausbildungsland Nr. 1	4
Lehrlinge nach Geschlecht.....	5
Lehrlinge nach Sparten/Wirtschaftszweigen.....	6
Lehrlinge 1. Lehrjahr nach Sparten/Wirtschaftszweigen	7
Lehrlinge aus anderen Ländern	8
Berufsausbildung gem. § 8b BAG.....	9
Lehrbetriebe nach Sparten/Wirtschaftszweigen	10
Lehrlinge in den öö. Bezirken	11
Ausbildungsbetriebe in den öö. Bezirken	12
Die Hitliste der Lehrberufe - TopTen	12
Die Hitliste der Lehrberufe - weibliche Lehrlinge.....	14
Mädchen in technischen Lehrberufsgruppen im Vergleich (OÖ).....	15
Die Hitliste der Lehrberufe - männliche Lehrlinge	16
Lehrlinge und Lehrbetriebe in Österreich	17
Lehrlinge und Lehrbetriebe in Österreich - 1. Lehrjahr	18
Berufsorientierung	19
Ausbildungsberatung für Lehrbetriebe.....	20
Service Duale Ausbildung Lehrvertragsservice	20
Prüfungen	21

Service Duale Ausbildung lehre.fördern	21
Kollektivvertragsaukünfte	22
Erwerbstätigkeit von Menschen mit Behinderung	22
Impressum.....	23

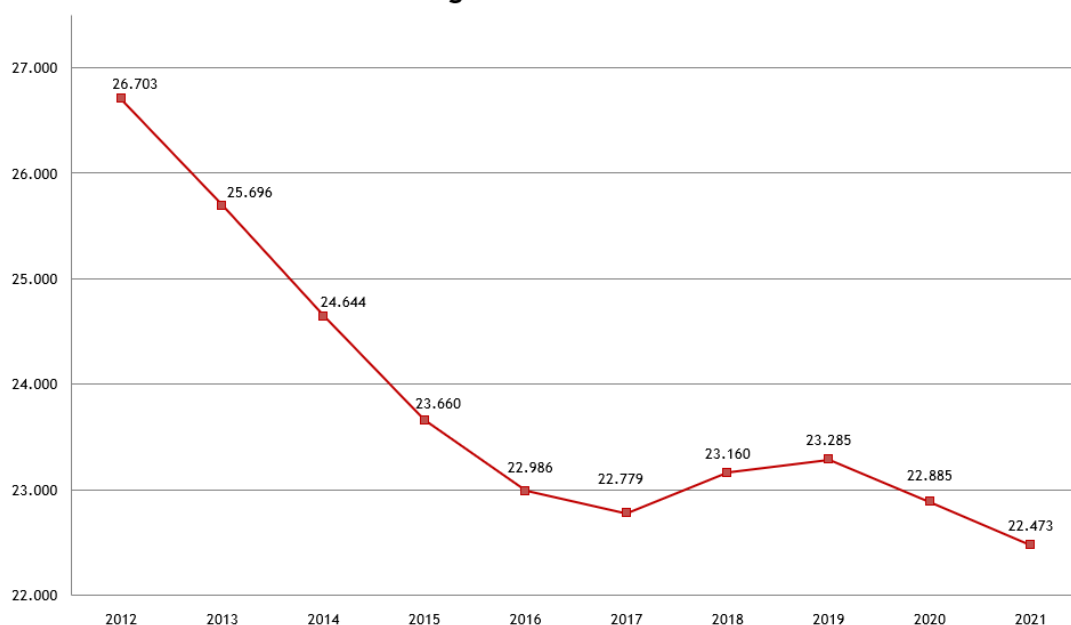
Oberösterreich Lehrlingsausbildungsland Nr. 1

Unangefochten ist die Position Oberösterreichs als Österreichs Lehrlingshochburg Nr. 1 in der Lehrlingsausbildung. 20,85 Prozent aller österreichischen Lehrlinge werden in Oberösterreich ausgebildet.

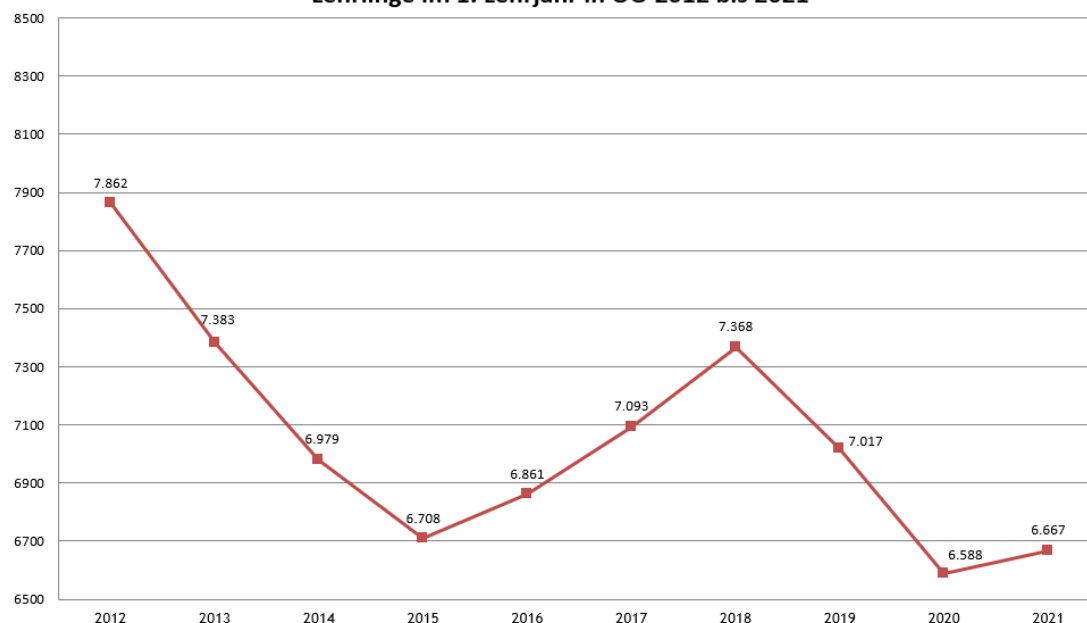
2021 haben 6.667 Mädchen und Burschen (2020 = 6.582) ihre berufliche Karriere im Rahmen des dualen Berufsausbildungssystems im 1. Lehrjahr gestartet.

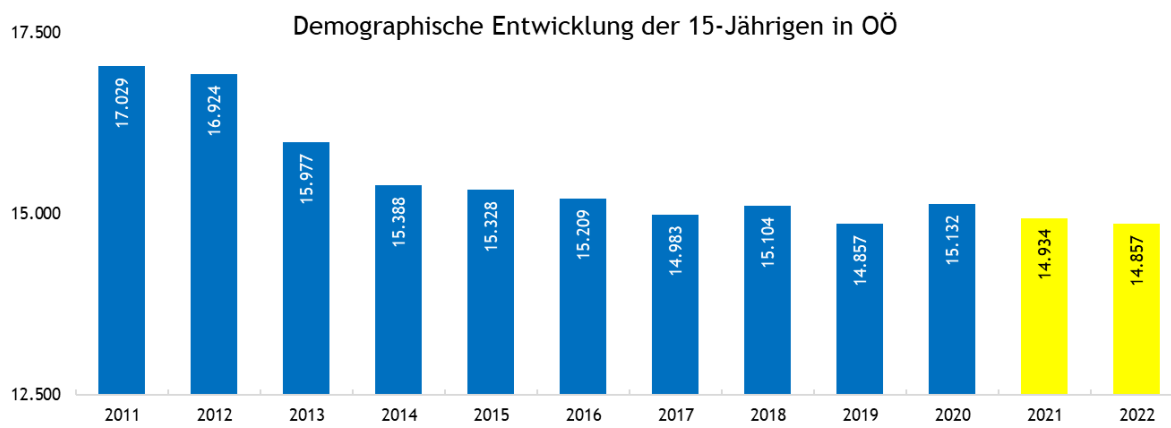
Zum Jahreswechsel 2021/2022 bilden 5.146 oberösterreichische Lehrbetriebe insgesamt 22.473 Jugendliche aus und sorgen damit einerseits für den notwendigen Fachkräftenachwuchs, nehmen andererseits aber auch ihre Verantwortung für die Zukunftschancen unserer Jugend wahr.

Lehrlinge in OÖ 2012 bis 2021



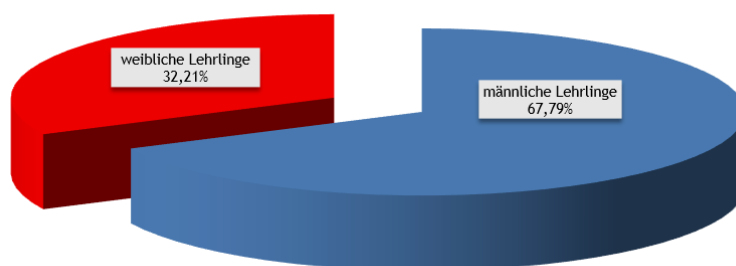
Lehrlinge im 1. Lehrjahr in OÖ 2012 bis 2021



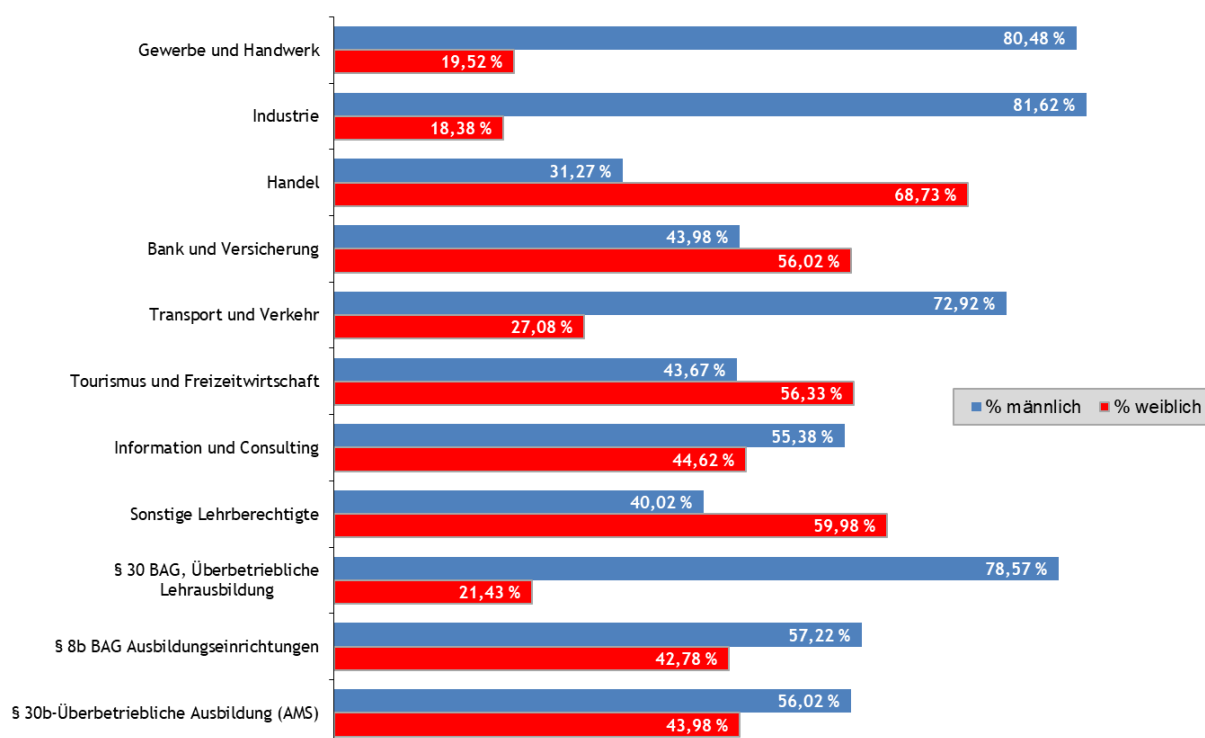


Lehrlinge nach Geschlecht

Von den 22.473 Lehrlingen zum Jahreswechsel 2021/2022 sind 7.238 weiblich und 15.235 männlich.



Geschlechteraufteilung in den Wirtschaftszweigen

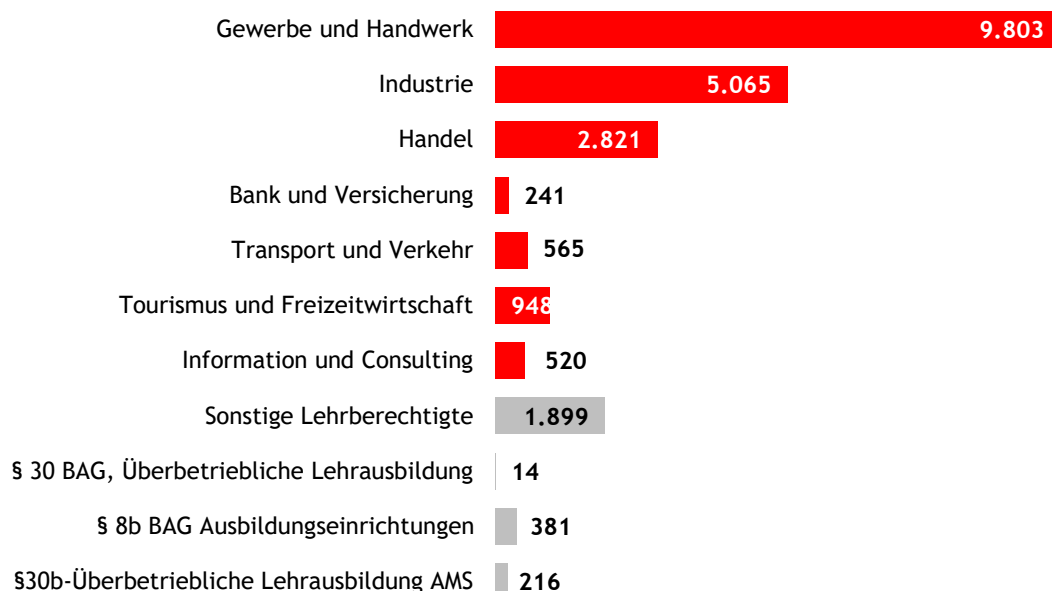


Lehrlinge nach Sparten/Wirtschaftszweigen

5.146 Lehrbetriebe bilden mit Engagement ihre insgesamt **22.473** Lehrlinge aus und schaffen damit in allen Wirtschaftszweigen qualifizierten Berufsnachwuchs. Als Lehrlingsausbilder Nummer 1 behauptet sich nach wie vor die Sparte Gewerbe und Handwerk mit **9.803 (43,62 %)** aller öö. Lehrlinge.

Sparte	männlich	weiblich	total	total %
Gewerbe und Handwerk	7.889	1.914	9.803	43,62%
Industrie	4.134	931	5.065	22,54%
Handel	882	1.939	2.821	12,55%
Bank und Versicherung	106	135	241	1,07%
Transport und Verkehr	412	153	565	2,51%
Tourismus und Freizeitwirtschaft	414	534	948	4,22%
Information und Consulting	288	232	520	2,31%
Sonstige Lehrberechtigte	760	1.139	1.899	8,45%
§ 30 BAG, Überbetriebliche Lehrausbildung	11	3	14	0,06%
§ 8b BAG Ausbildungseinrichtungen	218	163	381	1,70%
§30b-Überbetriebliche Lehrausbildung AMS	121	95	216	0,96%
Gesamtergebnis	15.235	7.238	22.473	100,00%

Lehrlinge nach Sparten/Wirtschaftszweigen

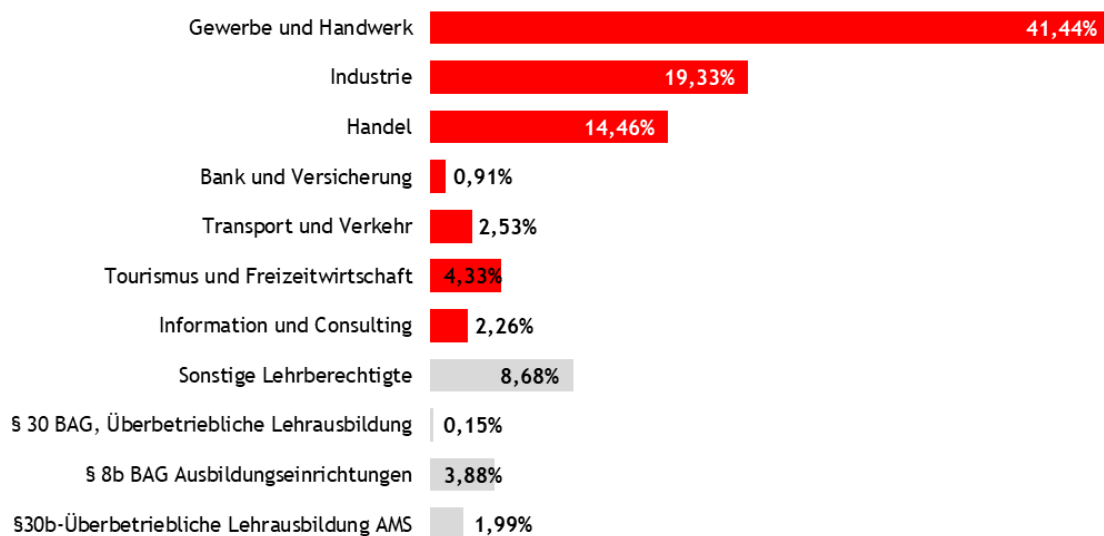


Lehrlinge 1. Lehrjahr nach Sparten/Wirtschaftszweigen

Nach wie vor bildet die Sparte Gewerbe und Handwerk (41,44 %) die meisten Lehrlinge aus. Industrie (19,33 %) und Handel (14,46 %) folgen.

Sparte	Lehrlinge	in %	Veränderung zu 2020	Veränderung zu 2020 in %
Gewerbe und Handwerk	2.763	41,44%	101	3,79%
Industrie	1.289	19,33%	45	3,62%
Handel	964	14,46%	19	2,01%
Bank und Versicherung	61	0,91%	-16	-20,78%
Transport und Verkehr	169	2,53%	34	25,19%
Tourismus und Freizeitwirtschaft	289	4,33%	-14	-4,62%
Information und Consulting	151	2,26%	18	13,53%
Sonstige Lehrberechtigte	579	8,68%	-33	-5,39%
§ 30 BAG, Überbetriebliche Lehrausbildung	10	0,15%	-4	-28,57%
§ 8b BAG Ausbildungseinrichtungen	259	3,88%	-15	-5,47%
§30b-Überbetriebliche Lehrausbildung AMS	133	1,99%	-50	-27,32%
Summe:	6.667	100,00%	85	1,29%

Lehrlinge 1. Lehrjahr nach Sparten/Wirtschaftszweigen

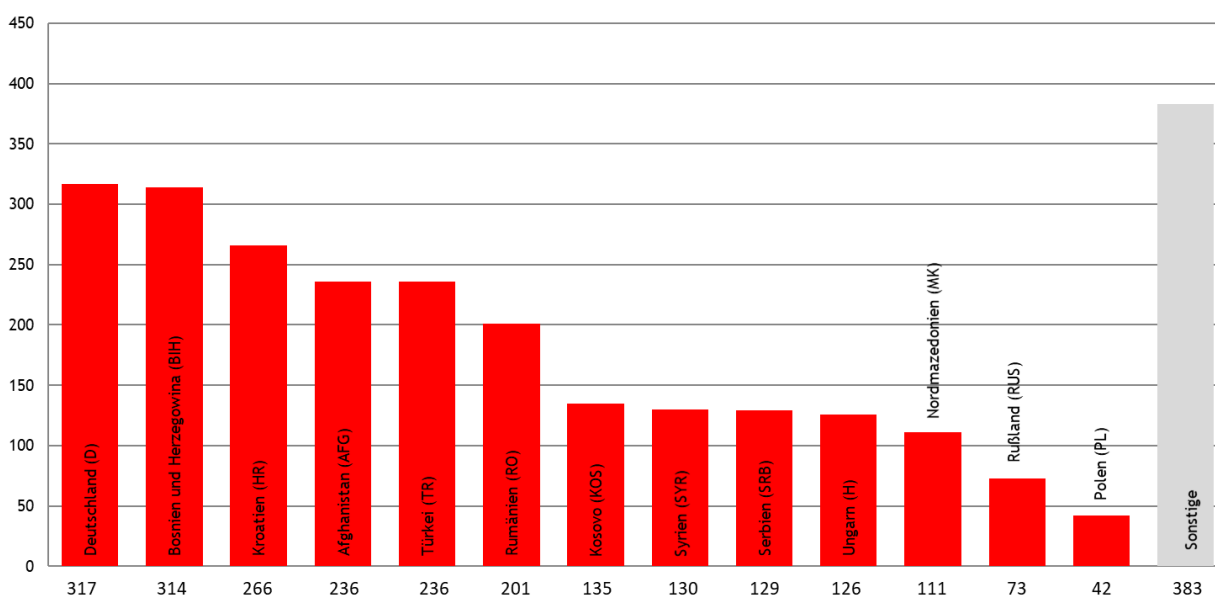


Lehrlinge aus anderen Ländern

Zum Jahreswechsel 2021/22 wurden in OÖ **2.699** Lehrlinge aus **76 (77 mit Ö)** Nationen ausgebildet, dies entspricht einem Anteil von **12,01 %** aller öö. Lehrlinge.

Land	Anzahl Lehrlinge	Prozent
Deutschland (D)	317	11,75%
Bosnien und Herzegowina (BIH)	314	11,63%
Kroatien (HR)	266	9,86%
Afghanistan (AFG)	236	8,74%
Türkei (TR)	236	8,74%
Rumänien (RO)	201	7,45%
Kosovo (KOS)	135	5,00%
Syrien (SYR)	130	4,82%
Serbien (SRB)	129	4,78%
Ungarn (H)	126	4,67%
Nordmazedonien (MK)	111	4,11%
Rußland (RUS)	73	2,70%
Polen (PL)	42	1,56%
Sonstige	383	14,19%
Gesamt ausländische Lehrlinge	2.699	100,00%

Lehrlinge mit nicht-österreichischer Staatsbürgerschaft



Berufsausbildung gem. § 8b BAG

Die im Jahr 2003 eingeführte Berufsausbildung gem. § 8b BAG ermöglichte auch 2021 eine maßgeschneiderte Ausbildung für 2.140 (2020 = 2.285) benachteiligte Jugendliche. OÖ Unternehmerinnen und Unternehmer nehmen ihre soziale Verantwortung wahr und bilden immer mehr benachteiligte Jugendliche aus. Bei der Teilqualifizierung von Jugendlichen werden die meisten in Ausbildungseinrichtungen ausgebildet.

Verlängerte Lehrzeit		in Unternehmen	in Einrichtungen
2020	1859	1451	408
2021	1957	1480	477
Veränderungen	98	29	69
in %	5,27%	2,00%	16,91%

Lehrberufe verlängerte Lehrzeit	Anzahl der Lehrlinge
Einzelhandel	356
Kraftfahrzeugtechnik	173
Metalltechnik	144
Koch/Köchin	111
Hochbau	90
Tischlerei	90
Maler/in und Beschichtungstechniker/in	88
Elektrotechnik	83
Installations- und Gebäudetechnik	78
Friseur (Stylist)/Friseurin (Stylistin)	56

Teilqualifizierung		in Unternehmen	in Einrichtungen
2020	426	119	307
2021	183	113	70
Veränderungen	243	6	237
in %	-57,04%	-5,04%	-77,19%

Lehrberufe Teilqualifizierung	Anzahl der Lehrlinge
Einzelhandel	45
Standardisierte Ausbildung Teilqualifikation Metall - OÖ	23
Koch/Köchin	13
Kraftfahrzeugtechnik	13
Tischlerei	9
Garten- und Grünflächengestaltung - Schwerpunkt Landschaftsgärtnerei	7
Hochbau	7
Bürokaufmann/Bürokauffrau	5
Metallbearbeitung	5
Betriebslogistikkaufmann/Betriebslogistikkauffrau	4

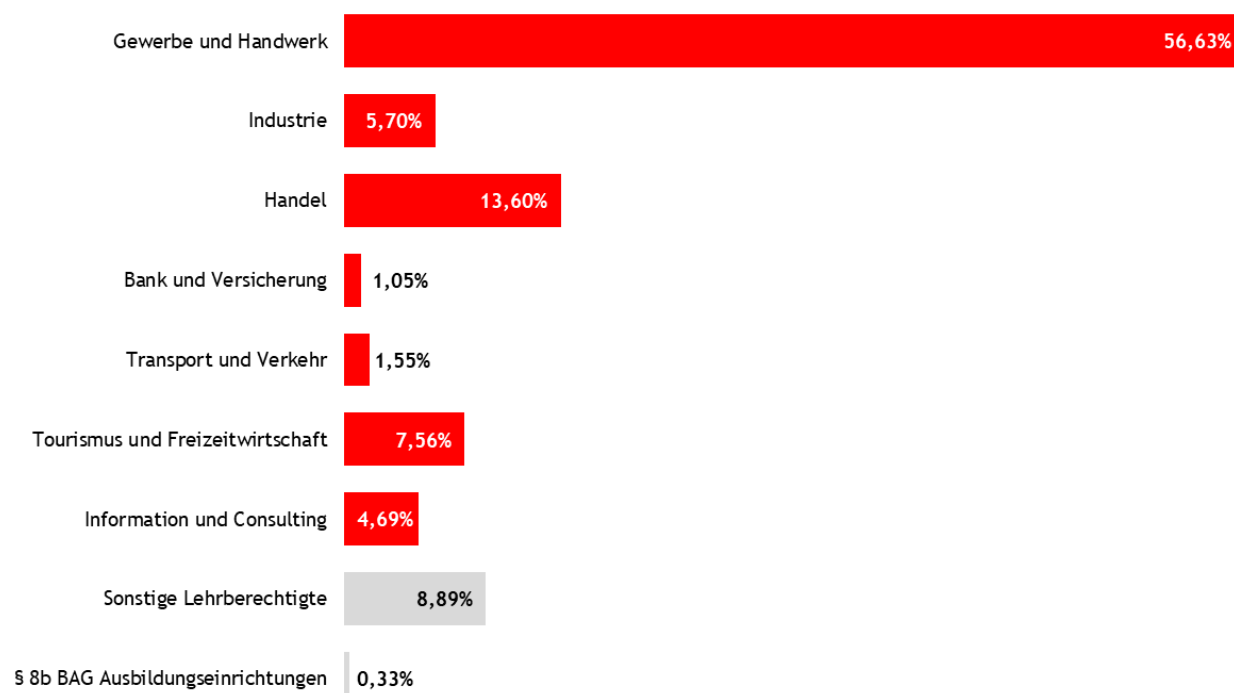
Lehrbetriebe nach Sparten/Wirtschaftszweigen

5.421 Lehrbetriebe verzeichnet Oberösterreich mit Jahresende 2021.

An der Spitze mit 3.070 Betrieben bildet die Sparte Gewerbe und Handwerk knapp 10.000 Lehrlinge aus.

Sparte	Lehrbetriebe	in %	plus/minus
Gewerbe und Handwerk	3.070	56,63%	-1,54%
Industrie	309	5,70%	3,00%
Handel	737	13,60%	-2,12%
Bank und Versicherung	57	1,05%	-12,31%
Transport und Verkehr	84	1,55%	-1,18%
Tourismus und Freizeitwirtschaft	410	7,56%	-11,64%
Information und Consulting	254	4,69%	2,01%
Sonstige Lehrberechtigte	482	8,89%	3,21%
§ 8,30	18	0,33%	12,50%
Summe:	5.421	100,00%	-1,74%

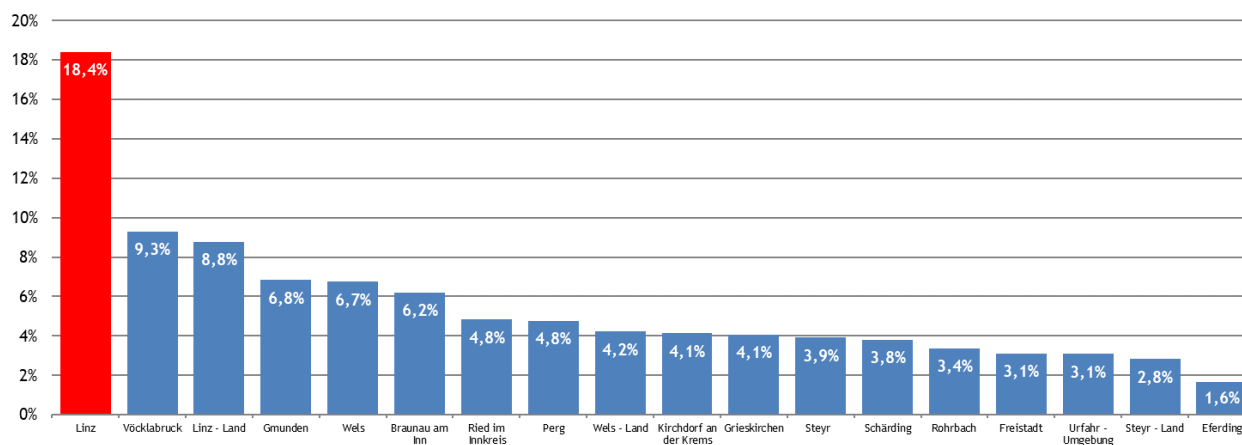
Lehrbetriebe nach Sparten und Wirtschaftszweigen



Lehrlinge in den öö. Bezirken

Bezirk	Lehrlinge per 31.12.2021	Veränderung zu 2020 in %	Anteil Lehrlinge OÖ
Linz	4.134	-2,59%	18,40%
Vöcklabruck	2.090	-1,14%	9,30%
Linz - Land	1.971	-3,14%	8,77%
Gmunden	1.534	-3,34%	6,83%
Wels	1.516	-5,13%	6,75%
Braunau am Inn	1.394	2,20%	6,20%
Ried im Innkreis	1.084	-1,81%	4,82%
Perg	1.072	-1,92%	4,77%
Wels - Land	949	3,38%	4,22%
Kirchdorf an der Krems	930	-3,13%	4,14%
Grieskirchen	914	-3,69%	4,07%
Steyr	881	-0,79%	3,92%
Schärding	855	-0,47%	3,80%
Rohrbach	755	1,62%	3,36%
Freistadt	696	-2,52%	3,10%
Urfahr - Umgebung	693	-2,94%	3,08%
Steyr - Land	635	-1,55%	2,83%
Eferding	370	3,93%	1,65%
Summe	22.473	-1,80%	100,00%

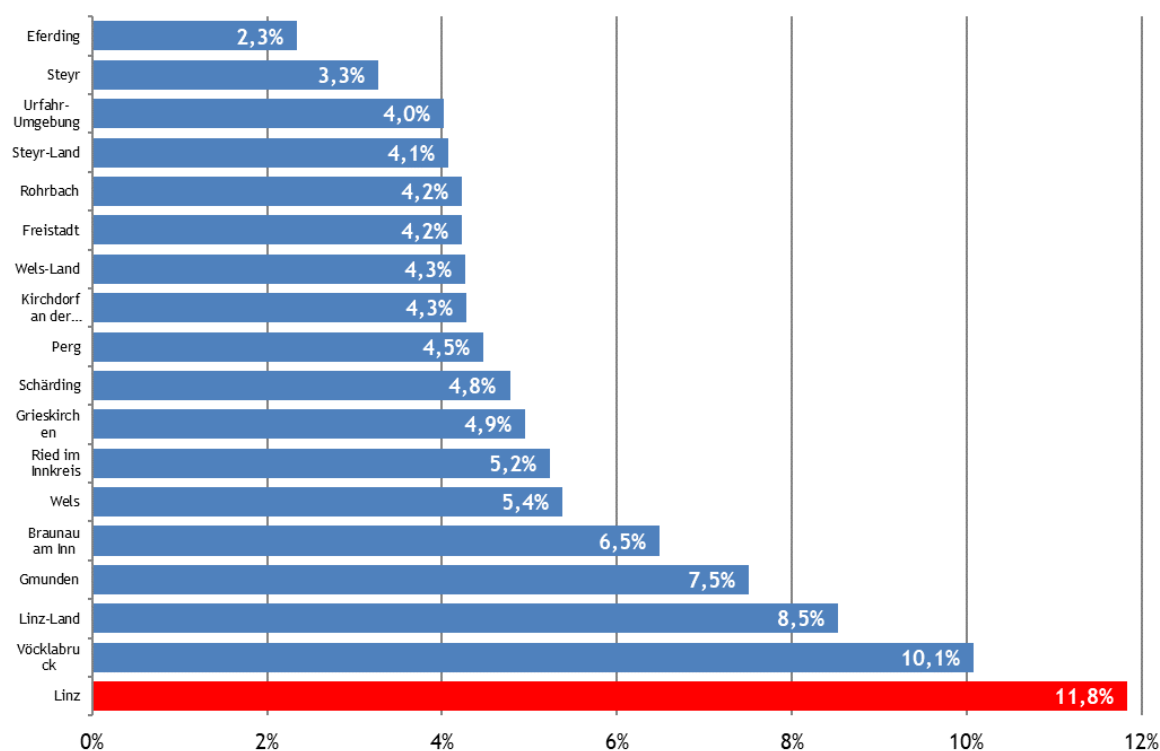
Lehrlinge in öö. Bezirken



Ausbildungsbetriebe in den oö. Bezirken

Bezirk	Ausbildungs- betriebe 31.12.2021	Veränderung zu 2020 in %	Anteil OÖ
Linz	694	0,87%	11,84%
Vöcklabruck	591	2,43%	10,09%
Linz-Land	500	-4,21%	8,53%
Gmunden	440	-0,90%	7,51%
Braunau am Inn	380	-2,56%	6,48%
Wels	315	-4,55%	5,38%
Ried im Innkreis	307	0,00%	5,24%
Grieskirchen	290	-3,97%	4,95%
Schärding	280	0,72%	4,78%
Perg	262	-2,60%	4,47%
Kirchdorf an der Krems	251	-3,09%	4,28%
Wels-Land	250	0,40%	4,27%
Freistadt	248	-3,50%	4,23%
Rohrbach	248	-5,70%	4,23%
Steyr-Land	239	-2,05%	4,08%
Urfahr-Umgebung	236	-8,88%	4,03%
Steyr	192	-0,52%	3,28%
Eferding	137	7,87%	2,34%
Summe	5.860	-1,64%	100,00%

Ausbildungsbetriebe in den oö. Bezirken

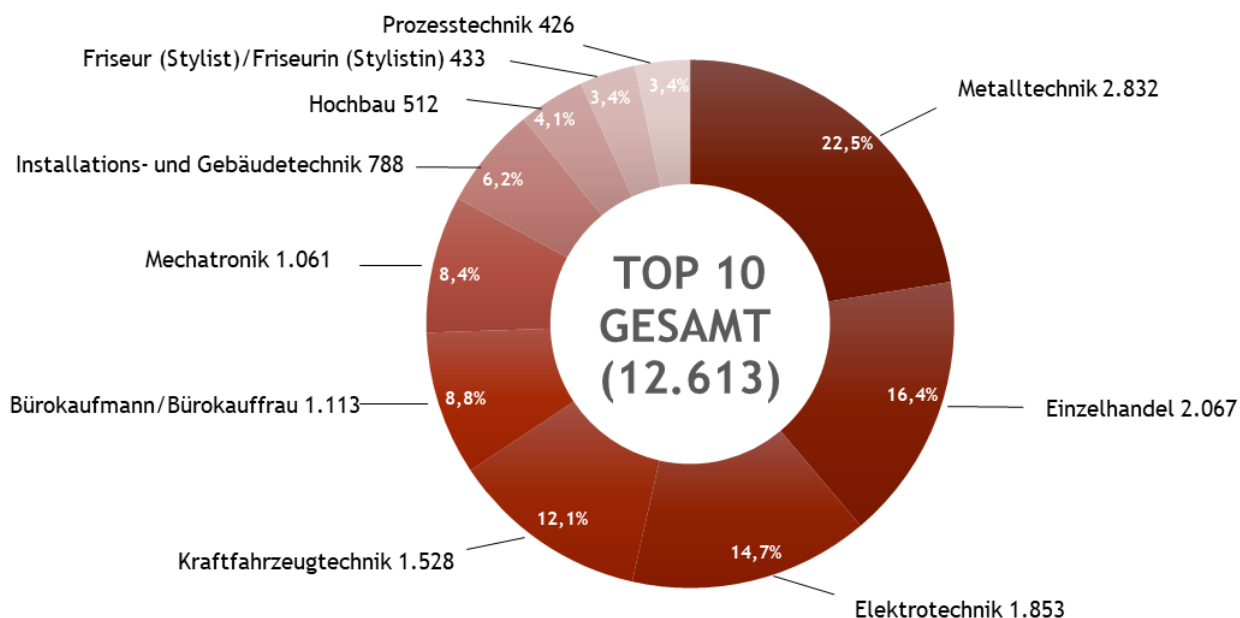


Die Hitliste der Lehrberufe - TopTen

Die Hitliste der Lehrberufe führt 2021 der Modullehrberuf Metalltechnik an. **2.832** Jugendliche haben diesen Lehrberuf gewählt - immerhin **12,60** Prozent aller Lehrlinge, gefolgt vom Einzelhandel und dem Modullehrberuf Elektrotechnik. Die ersten **3** Lehrberufe zusammen machen **30,04** Prozent aller Lehrlinge aus. **56,13** Prozent der Lehrlinge finden sich in **10** Berufen und **43,87** Prozent in 193 weiteren Lehrberufen wieder.

Lehrberuf	gesamt	in %
Metalltechnik	2.832	12,60%
Einzelhandel	2.067	9,20%
Elektrotechnik	1.853	8,25%
Kraftfahrzeugtechnik	1.528	6,80%
Bürokaufmann/Bürokauffrau	1.113	4,95%
Mechatronik	1.061	4,72%
Installations- und Gebäudetechnik	788	3,51%
Hochbau	512	2,28%
Friseur (Stylist)/Friseurin (Stylistin)	433	1,93%
Prozesstechnik	426	1,90%
Summe Top Ten	12.613	56,13%
193 sonstige Lehrberufe	9.860	43,87%

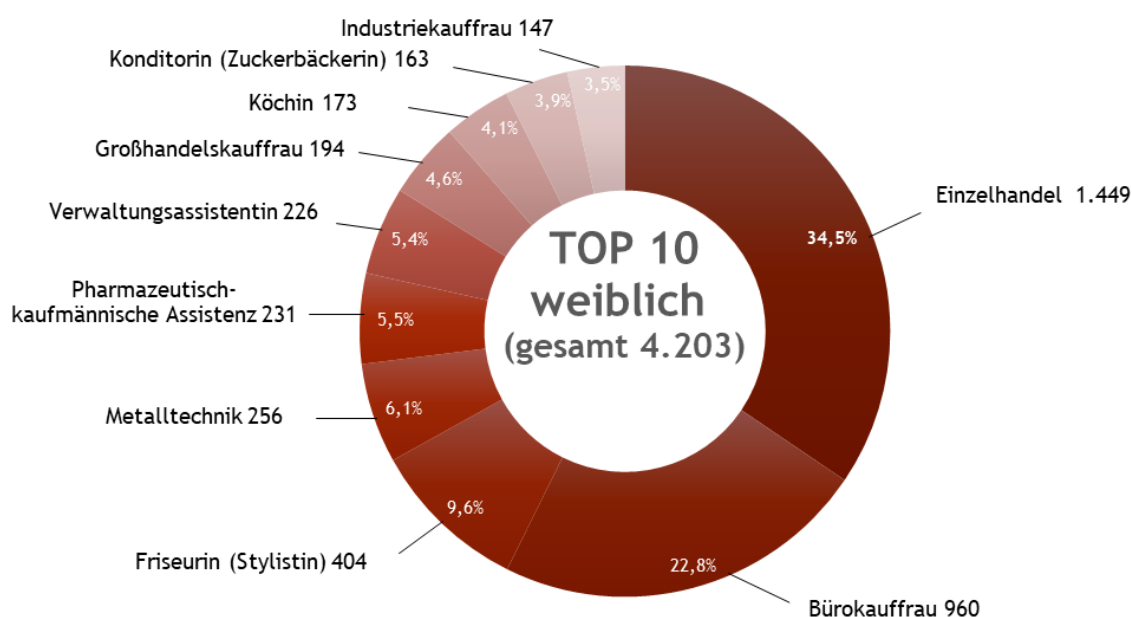
Hitliste der Lehrberufe - TopTen



Die Hitliste der Lehrberufe - weibliche Lehrlinge

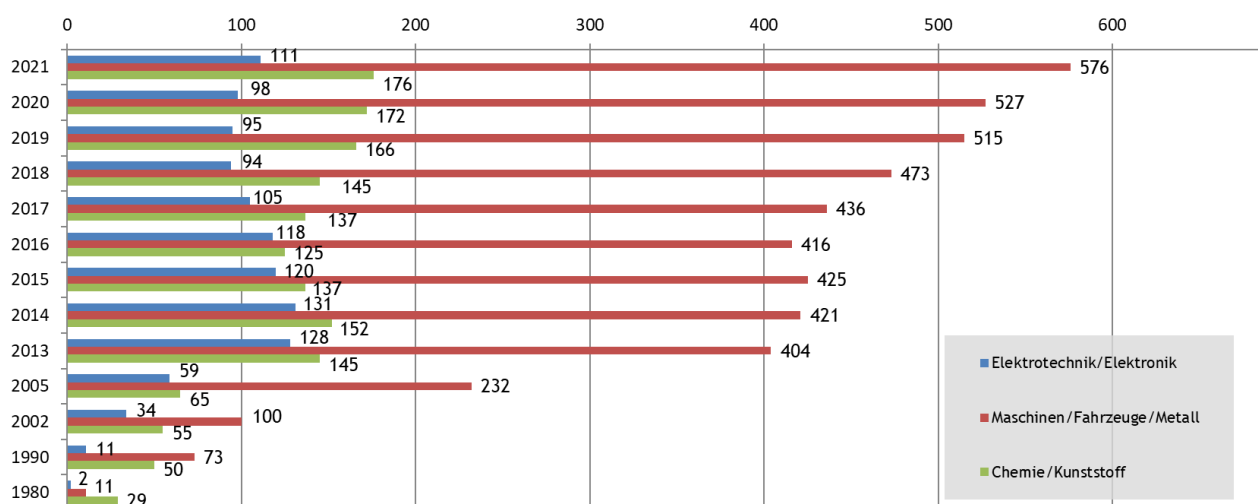
Lehrberuf	gesamt	in %
Einzelhandel	1.449	20,02%
Bürokauffrau	960	13,26%
Friseurin (Stylistin)	404	5,58%
Metalltechnik	256	3,54%
Pharmazeutisch-kaufmännische Assistenz	231	3,19%
Verwaltungsassistentin	226	3,12%
Großhandelskauffrau	194	2,68%
Köchin	173	2,39%
Konditorin (Zuckerbäckerin)	163	2,25%
Industriekauffrau	147	2,03%
Summe TopTen weiblich	4.203	58,07%
196 sonstige Lehrberufe	3.035	41,93%

Hitliste der Lehrberufe - TopTen weiblich



Mädchen in technischen Lehrberufsgruppen im Vergleich (OÖ)

	Elektrotechnik/Elektronik	Maschinen/Fahrzeuge/Metall	Chemie/Kunststoff
2021	111	576	176
2020	98	527	172
2019	95	515	166
2018	94	473	145
2017	105	436	137
2016	118	416	125
2015	120	425	137
2014	131	421	152
2013	128	404	145
2005	59	232	65
2002	34	100	55
1990	11	73	50
1980	2	11	29



Lehrberufe in der Lehrberufsgruppe Elektrotechnik/Elektronik:

Elektronik, Elektrotechnik, Mechatronik, Veranstaltungstechnik

Lehrberufe in der Lehrberufsgruppe Maschinen/Fahrzeuge/Metall

Büchsenmacher, Fahrradmechatronik, Gießereitechnik - Schwerpunkt Eisen- und Stahlguss, Kälteanlagentechnik, Karosseriebautechnik, Hufschmied/in, Konstrukteur/in - Elektroinstallationstechnik, , Konstrukteur/in - Installations- und Gebäudetechnik, Konstrukteur/in - Maschinenbautechnik, Konstrukteur/in - Metallbautechnik, Konstrukteur/in - Stahlbautechnik, Konstrukteur/in - Werkzeugbautechnik, Kraftfahrzeugtechnik, Kupferschmied/in, Lackiertechnik, Land- und Baumaschinentechnik - Schwerpunkt Baumaschinen und Landmaschinen, Luftfahrzeugtechnik, Metallbearbeitung, Metaldesign - Gravur, Metallgießer/in, Metalltechnik, Modellbauer/in, Oberflächentechnik - Galvanik, Prozesstechnik, Seilbahntechnik, Spengler/in,

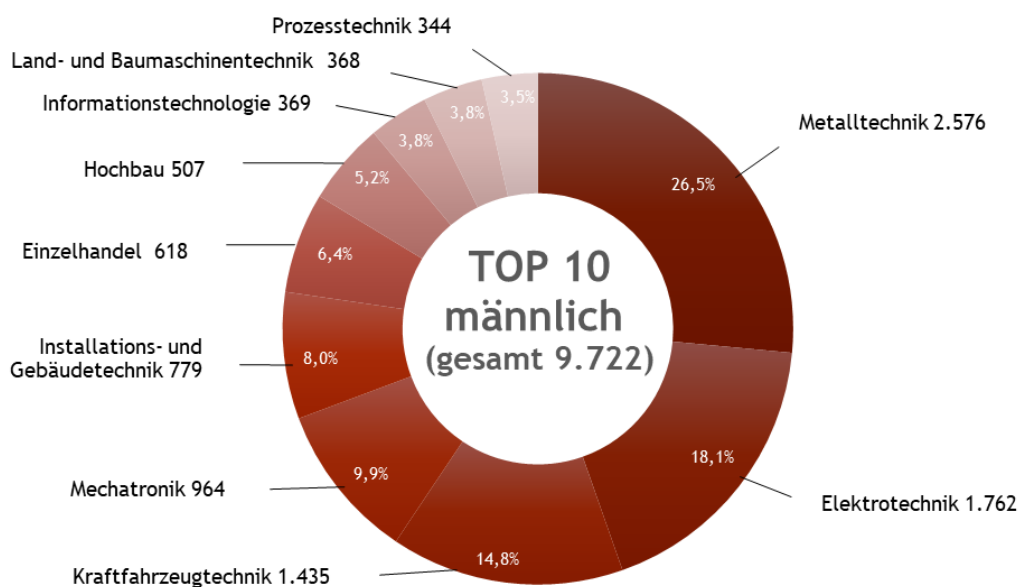
Lehrberufe in der Lehrberufsgruppe Chemie/Kunststoff:

Chemieverfahrenstechnik, Kunststoffformgebung, Kunststofftechnik, Labortechnik, Pharmatechnologie, Physiklaborant/in, Schädlingsbekämpfer/in, Skibautechniker/in, Textilreiniger/in, Reifen- und Vulkanisationstechnik, Textilchemie

Die Hitliste der Lehrberufe - männliche Lehrlinge

Lehrberuf	gesamt	in %
Metalltechnik	2.576	16,91%
Elektrotechnik	1.762	11,57%
Kraftfahrzeugtechnik	1.435	9,42%
Mechatronik	964	6,33%
Installations- und Gebäudetechnik	779	5,11%
Einzelhandel	618	4,06%
Hochbau	507	3,33%
Informationstechnologie	369	2,42%
Land- und baumaschinentechnik	368	2,42%
Prozesstechnik	344	2,26%
Summe Top Ten	9.722	63,81%
171 sonstige Lehrberufe	5.513	36,19%

Hitliste der Lehrberufe - TopTen männlich

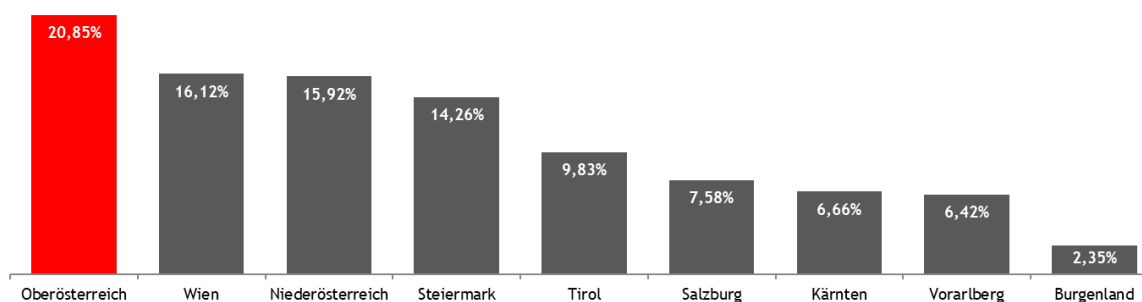


Lehrlinge und Lehrbetriebe in Österreich

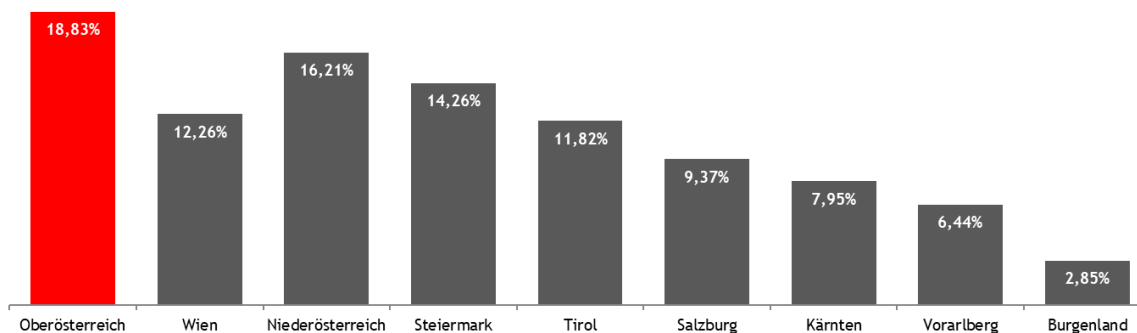
Bundesländer	Lehrlinge	in %	Lehrbetriebe	in %
Oberösterreich	22.473	20,85%	5.146	18,83%
Wien	17.376	16,12%	3.351	12,26%
Niederösterreich	17.159	15,92%	4.428	16,21%
Steiermark	15.372	14,26%	3.896	14,26%
Tirol	10.594	9,83%	3.230	11,82%
Salzburg	8.166	7,58%	2.559	9,37%
Kärnten	7.177	6,66%	2.173	7,95%
Vorarlberg	6.920	6,42%	1.760	6,44%
Burgenland	2.531	2,35%	779	2,85%
Österreich gesamt	107.768	100,00%	27.322	100,00%

*Anzahl der Lehrbetriebe abweichend, da keine mehrfache Spartenzugehörigkeit berücksichtigt wurde.

Lehrlinge in Österreich



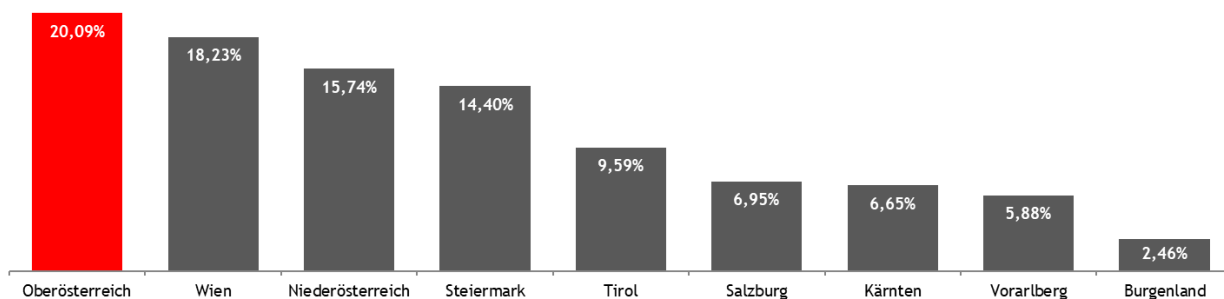
Lehrbetriebe in Österreich



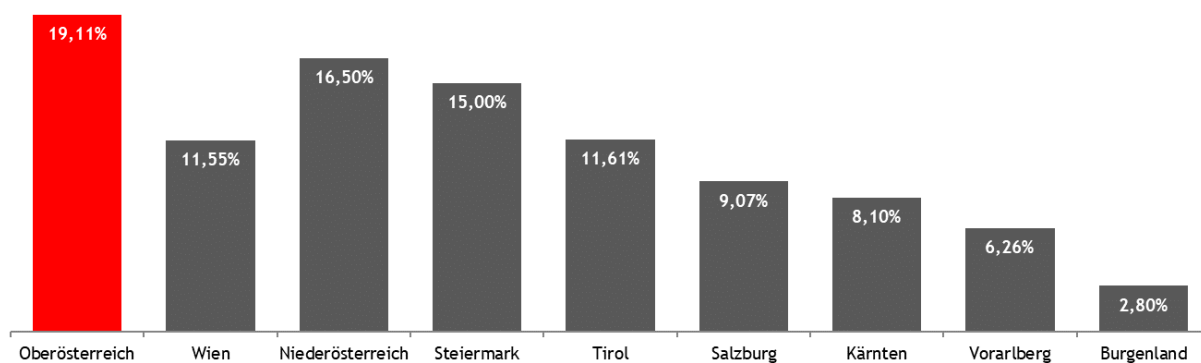
Lehrlinge und Lehrbetriebe in Österreich - 1. Lehrjahr

Bundesland	Lehrlinge	in %	Lehrbetriebe	in %
Oberösterreich	6.667	20,09%	2.672	19,11%
Wien	6.050	18,23%	1.615	11,55%
Niederösterreich	5.224	15,74%	2.308	16,50%
Steiermark	4.779	14,40%	2.098	15,00%
Tirol	3.184	9,59%	1.624	11,61%
Salzburg	2.308	6,95%	1.268	9,07%
Kärnten	2.207	6,65%	1.133	8,10%
Vorarlberg	1.952	5,88%	876	6,26%
Burgenland	818	2,46%	391	2,80%
Österreich gesamt	33.189	100,00%	13.985	100,00%

Lehrlinge in Österreich 1. Lehrjahr



Lehrbetriebe in Österreich 1. Lehrjahr



Es gibt österreichweit aktuell 211 Lehrberufe, davon

- 11 Modullehrberufe mit zusätzlichen 42 Haupt- und 33 Spezialmodule und
- 28 „Schwerpunktberufe“ mit zusätzlichen 94 Schwerpunkten wie z.B. Einzelhandel

Um die Attraktivität der Lehre für Jugendliche und Betriebe zu erhalten und weiter auszubauen, werden die Ausbildungsinhalte regelmäßig den aktuellen wirtschaftlichen Gegebenheiten angepasst. Mit der Modernisierung bestehender und der Einführung neuer Lehrberufe wird den Anforderungen der Wirtschaft und der Zukunft unserer Jugend Rechnung getragen.

Die aktuellen Ausbildungsverordnungen bzw. Berufsbilder sowie die neue Lehrberufsliste finden Sie auf www.wko.at

Für Fragen und Erläuterungen zur Lehrlingsausbildung in allen Lehrberufen stehen die Ausbildungsberater Gerhard Penz (0664-8261747) und Adolf Niedermayr (0664-8261802) gerne zur Verfügung.

**Wichtige Adressen für:
Schul- und Berufswahl, Lehrlingsausbildung, Lehre fördern,
Lehrabschlussprüfungen, Meisterprüfungen, Initiative zur beruflichen
Integration und Rehabilitation**

Berufsorientierung

- Informationen zu Lehrberufen (persönliche Information, Broschüren, Filme)
- Interessenprofil auf www.bic.at
- Talente Checks (Kaufmännischer und Technischer Talente Check)
- DIGIFIT (testet die digitale Fitness)
- Beratungen und Potenzialanalysen
- Informationen bei Veranstaltungen und Messen
- Berufsorientierungs-Workshops
- Vorbereitungsworkshops zur Messe „Jugend und Beruf“
- Serviceleistungen für Lehrerinnen und Lehrer (Unterlagen, Berufsinformationsnewsletter KarriereNews)
- Serviceleistungen für Unternehmen (Potenzialanalyse für MitarbeiterInnen, Talente Checks DIGIFIT)

WKO Karriere-Center

Wiener Straße 150, 4021 Linz

T 05-90909-4051 (Berufsinformation)

T 05-90909-4061 (Testungen und Beratungen)

F 05-90909-4059

E karriere@wko.at

W <http://wko.at/ooe/karriere>

Ausbildungsberatung für Lehrbetriebe

- Erstmalige Lehrlingsausbildung (Feststellungsverfahren)
- Rechtliche und fachliche Beratung
- Fragen zu Ausbilderqualifikationen

Wirtschaftskammer OÖ

Service Duale Ausbildung -Lehrvertragsservice

Wiener Straße 150, 4021 Linz

T 05-90909-2000

F 05-90909-4029

E lehrvertrag@wkooe.at

W <http://www.lehrvertrag.at>

Service Duale Ausbildung Lehrvertragsservice

- Lehrvertragsanmeldung und Protokollierung
- Lehrvertragsänderungen:
 - Firmenwortlaut
 - Ausbildungsstätte
 - Ausbilder/Ausbildungsleiter
 - Lehrberuf/Lehrzeit
 - Daten Lehrling/gesetzlicher Vertreter

Wirtschaftskammer OÖ

Service Duale Ausbildung -Lehrvertragsservice

Wiener Straße 150, 4021 Linz

T 05-90909-2000

F 05-90909-4029

E lehrvertrag@wkooe.at

W <http://www.lehrvertrag.at>

Prüfungen

- Antrag und Bescheid zur ausnahmsweisen Zulassung zur Lehrabschlussprüfung
- Anmeldung und Beratung zu folgenden Prüfungen:
 - Lehrabschlussprüfungen
 - Meisterprüfungen
 - Befähigungsprüfungen
 - Unternehmerprüfungen
 - Ausbilderprüfungen

WKOÖ Prüfungsmanagement

Wiener Straße 150, 4021 Linz

T 05-90909-2100

F 05-90909-4039

E pruefungen@wkoee.at

W <http://www.lehrvertrag.at>

Service Duale Ausbildung lehre.fördern

Gesamtübersicht der Förderarten:

- Coaching und Beratung für Lehrbetriebe
- Coaching für Lehrlinge
- Ausbildungsverbünde (zwischen- und überbetriebliche Ausbildungsmaßnahmen)
- Ausgezeichnete und gute Lehrabschlussprüfungen
- Auslandspraktikum
- Basisförderung
- Ausbildung gem. § 8b Berufsausbildungsgesetz
- Mädchen in Männerberufen
- Weiterbildung der Ausbilder

Service Duale Ausbildung - lehre.fördern

Wiener Straße 150, 4021 Linz

T 05-90909-2010

E lehre.foerdern@wkoee.at

W <http://www.lehre-foerdern.at>

Kollektivvertragsauskünfte

Wirtschaftskammer Oberösterreich

Hessenplatz 3, 4020 Linz

T 05-90909

F 05-90909-2800

E service@wkoee.at

W <http://wko.at/ooe>

Erwerbstätigkeit von Menschen mit Behinderung

- Unterstützung bei der Auswahl eines geeigneten Arbeitsplatzes oder Personal
- Unterstützung der Aufnahme und Sicherung einer selbständigen Erwerbstätigkeit
- Informationen über Rahmenbedingungen, Förderungen und Zukunftsperspektiven
- Potenzialanalyse (WKO-Karriere-Center)
- Arbeitsplatzbezogene Ausbildungsplanung und -organisation
- Informationen zu Fragen im Zusammenhang mit Behinderung und anderen Unterstützungseinrichtungen

INTEGRATIO - Initiative zur beruflichen Integration und Rehabilitation von Menschen mit Behinderung

Wiener Straße 150, 4021 Linz

T 0732/336691

F 0732/336691 DW 11

E office@integratio.at

W www.integratio.at

Öffnungszeiten:

Montag bis Donnerstag, 7:30 - 16:30 Uhr und Freitag, 7:30 - 13:30 Uhr
(Besprechungstermine bitte nach Vereinbarung)

Impressum

WKOÖ, Abteilung Bildungspolitik
Mag. Thomas Citroni
Wiener Straße 150, 4021 Linz
M lehrvertrag@wkoee.at
T 05-90909-4040
F 05-90909-4029

Alles zum Thema Aus- und Weiterbildung
finden Sie unter www.wko.at