



## Lehrlingsstatistik OÖ 2017

---

Jänner 2018

## Inhalt

<a href="#">Oberösterreich Lehrlingsausbildungsland Nr. 1 .....</a>	<a href="#">4</a>
<a href="#">Lehrlinge nach Geschlecht .....</a>	<a href="#">5</a>
<a href="#">Lehrlinge nach Sparten/Wirtschaftszweigen .....</a>	<a href="#">6</a>
<a href="#">Lehrlinge 1. Lehrjahr nach Sparten/Wirtschaftszweigen .....</a>	<a href="#">7</a>
<a href="#">Lehrlernanfänger nach Sparten/Wirtschaftszweigen .....</a>	<a href="#">8</a>
<a href="#">Lehrlinge aus anderen Ländern .....</a>	<a href="#">9</a>
<a href="#">Berufsausbildung gem. § 8b BAG .....</a>	<a href="#">10</a>
<a href="#">Lehrbetriebe nach Sparten/Wirtschaftszweigen .....</a>	<a href="#">11</a>
<a href="#">Lehrlinge in den öö. Bezirken .....</a>	<a href="#">12</a>
<a href="#">Ausbildungsbetriebe in den öö. Bezirken .....</a>	<a href="#">13</a>
<a href="#">Die Hitliste der Lehrberufe - TopTen .....</a>	<a href="#">14</a>
<a href="#">Die Hitliste der Lehrberufe - weibliche Lehrlinge .....</a>	<a href="#">15</a>
<a href="#">Mädchen in technischen Lehrberufsgruppen im Vergleich (OÖ) .....</a>	<a href="#">16</a>
<a href="#">Die Hitliste der Lehrberufe - männliche Lehrlinge .....</a>	<a href="#">17</a>
<a href="#">Lehrlinge und Lehrbetriebe in Österreich .....</a>	<a href="#">18</a>
<a href="#">Lehrlinge und Lehrbetriebe in Österreich - 1. Lehrjahr .....</a>	<a href="#">19</a>
<a href="#">Lehrberufspaket 2017 ab 1. Juni 2017 in Kraft .....</a>	<a href="#">20</a>
<a href="#">Wichtige Adressen für: Schul- und Berufswahl, Lehrlingsausbildung, Lehre fördern, Lehrabschlussprüfungen, Meisterprüfungen, Initiative zur beruflichen Integration und Rehabilitation .....</a>	<a href="#">21</a>

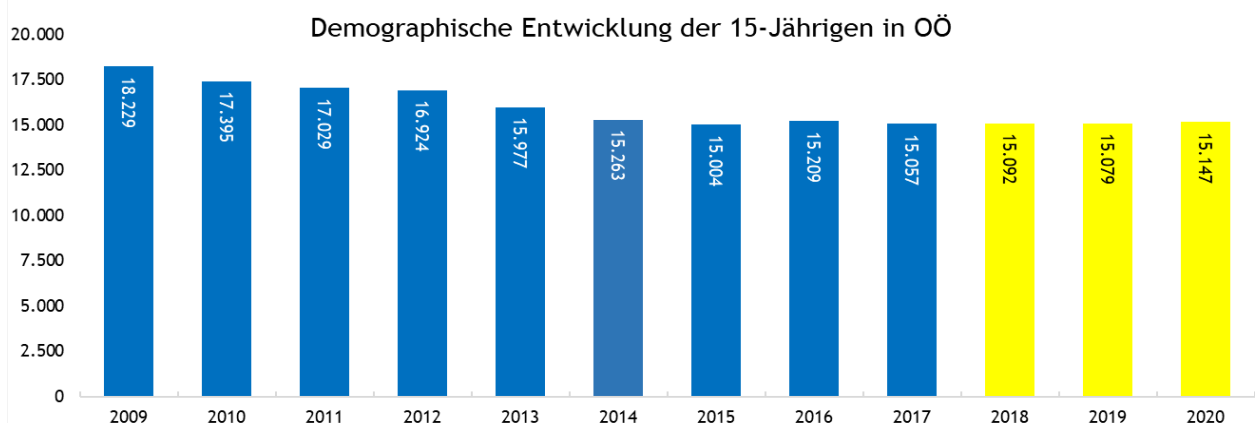
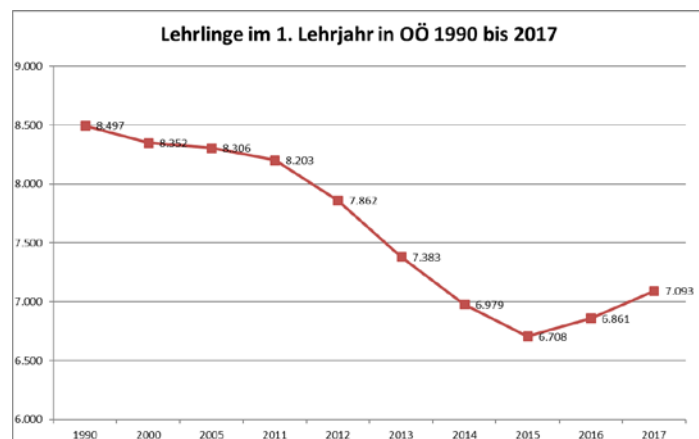
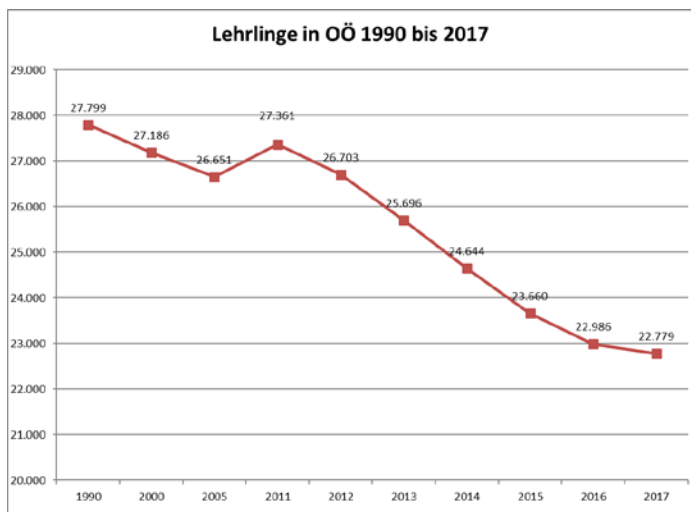
<a href="#">Berufsorientierung .....</a>	<a href="#">21</a>
<a href="#">Ausbildungsberatung für Lehrbetriebe .....</a>	<a href="#">21</a>
<a href="#">Lehrvertragsservice .....</a>	<a href="#">22</a>
<a href="#">Prüfungen .....</a>	<a href="#">22</a>
<a href="#">lehre.fördern .....</a>	<a href="#">23</a>
<a href="#">Kollektivvertragsauskünfte .....</a>	<a href="#">23</a>
<a href="#">Erwerbstätigkeit von Menschen mit Behinderung .....</a>	<a href="#">24</a>
<a href="#">Impressum .....</a>	<a href="#">25</a>

## Oberösterreich Lehrlingsausbildungsland Nr. 1

Unangefochten ist die Position Oberösterreichs als Österreichs Lehrlingshochburg Nr. 1 in der Lehrlingsausbildung. 21,37 Prozent aller österreichischen Lehrlinge werden in Oberösterreich ausgebildet.


2017 haben 7.093 Mädchen und Burschen (2016 = 6.861) ihre berufliche Karriere im Rahmen des dualen Berufsausbildungssystems im 1. Lehrjahr gestartet.

Zum Jahreswechsel 2017/2018 bilden 5.721 oberösterreichische Lehrbetriebe insgesamt 22.779 Jugendliche aus und sorgen damit einerseits für den notwendigen Fachkräftenachwuchs, nehmen andererseits aber auch ihre Verantwortung für die Zukunftschancen unserer Jugend wahr.

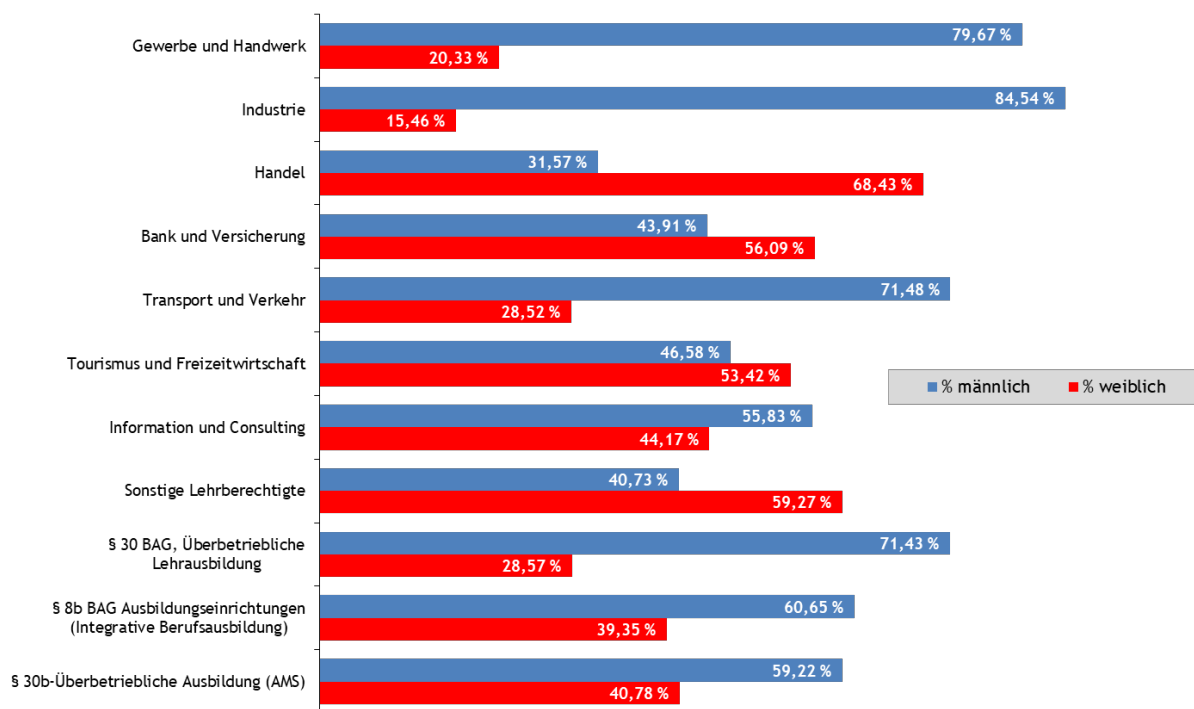


## Lehrlinge nach Geschlecht

Von den 22.779 Lehrlingen zum Jahreswechsel 2017/2018 sind 7.371 weiblich und 15.408 männlich.



## Geschlechteraufteilung in den Wirtschaftszweigen

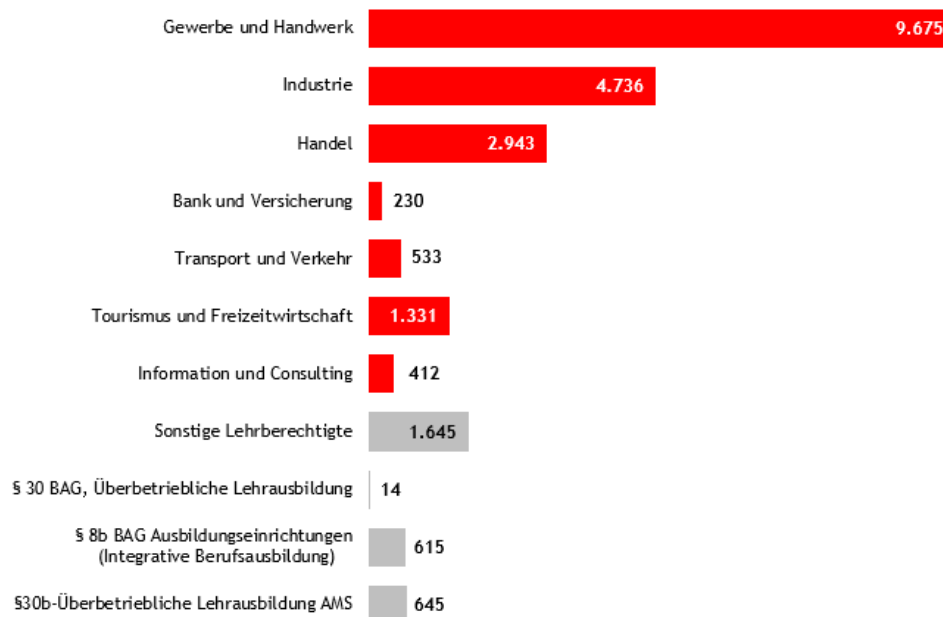


## Lehrlinge nach Sparten/Wirtschaftszweigen

5.721 Lehrbetriebe bilden mit Engagement ihre insgesamt 22.779 Lehrlinge aus und schaffen damit in allen Wirtschaftszweigen qualifizierten Berufsnachwuchs. Als Lehrlingsausbilder Nummer 1 behauptet sich nach wie vor die Sparte Gewerbe und Handwerk mit 9.675 (42,47 %) aller öö. Lehrlinge.

Sparte	männlich	weiblich	total	total %
Gewerbe und Handwerk	7.708	1.967	9.675	42,47%
Industrie	4.004	732	4.736	20,79%
Handel	929	2.014	2.943	12,92%
Bank und Versicherung	101	129	230	1,01%
Transport und Verkehr	381	152	533	2,34%
Tourismus und Freizeitwirtschaft	620	711	1.331	5,85%
Information und Consulting	230	182	412	1,81%
Sonstige Lehrberechtigte	670	975	1.645	7,22%
§ 30 BAG, Überbetriebliche Lehrausbildung	10	4	14	0,06%
§ 8b BAG Ausbildungseinrichtungen (Integrative Berufsausbildung)	373	242	615	2,70%
§30b-Überbetriebliche Lehrausbildung AMS	382	263	645	2,83%
<b>Gesamtergebnis</b>	<b>15.408</b>	<b>7.371</b>	<b>22.779</b>	<b>100,00%</b>

## Lehrlinge nach Sparten/Wirtschaftszweigen

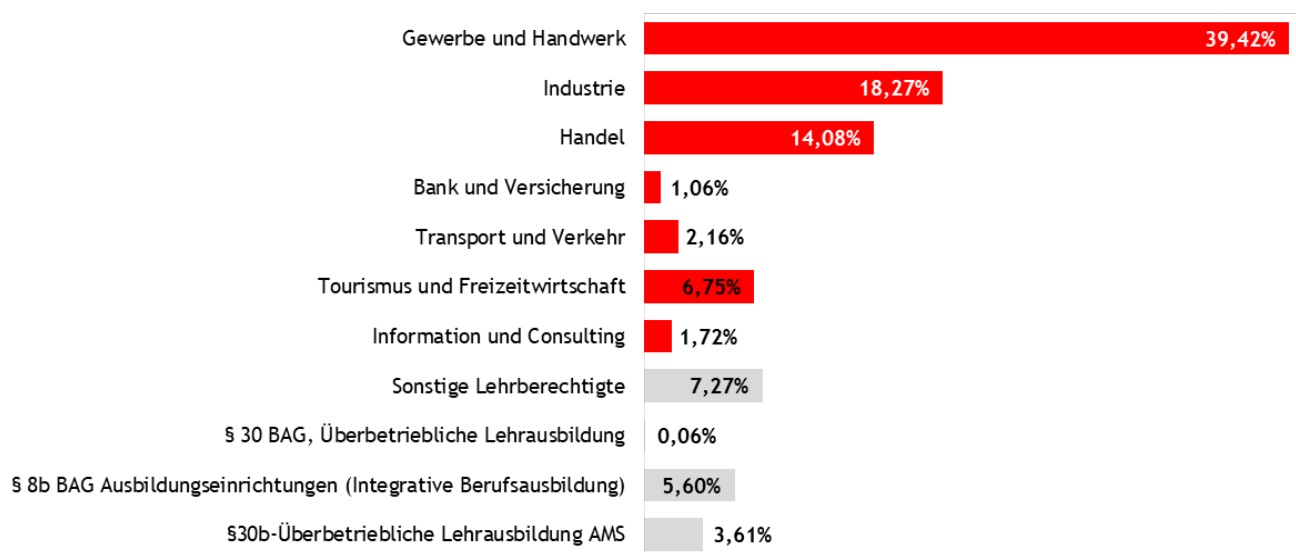


## Lehrlinge 1. Lehrjahr nach Sparten/Wirtschaftszweigen

Nach wie vor bildet die Sparte Gewerbe und Handwerk (39,42 %) die meisten Lehrlinge aus. Industrie (18,27 %) und Handel (14,08 %) folgen.

Sparte	Lehrlinge	in %	Veränderung zu 2016	Veränderung zu 2016 in %
Gewerbe und Handwerk	2.796	39,42%	41	1,49%
Industrie	1.296	18,27%	76	6,23%
Handel	999	14,08%	52	5,49%
Bank und Versicherung	75	1,06%	6	8,70%
Transport und Verkehr	153	2,16%	-4	-2,55%
Tourismus und Freizeitwirtschaft	479	6,75%	-7	-1,44%
Information und Consulting	122	1,72%	-2	-1,61%
Sonstige Lehrberechtigte	516	7,27%	29	5,95%
§ 30 BAG, Überbetriebliche Lehrausbildung	4	0,06%	-6	-60,00%
§ 8b BAG Ausbildungseinrichtungen (Integrative Berufsausbildung)	397	5,60%	8	2,06%
§30b-Überbetriebliche Lehrausbildung AMS	256	3,61%	39	17,97%
Summe:	7.093	100,00%	232	3,38%

## Lehrlinge 1. Lehrjahr nach Sparten/Wirtschaftszweigen

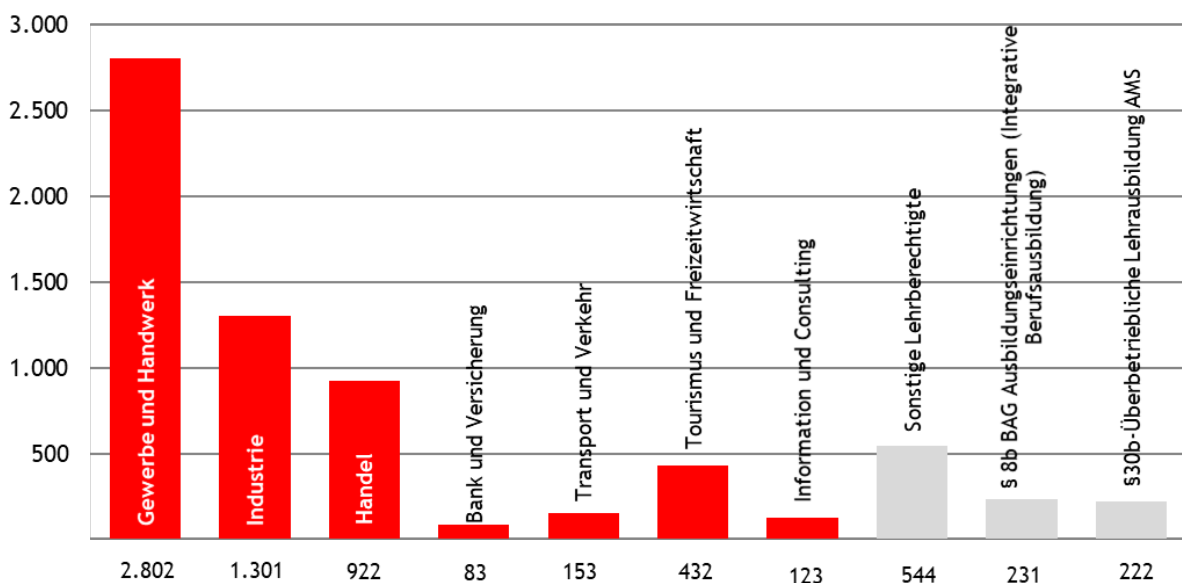


## Lehnanfänger nach Sparten/Wirtschaftszweigen

Die meisten Lehnanfänger bilden Gewerbe und Handwerk gefolgt von Industrie und Handel aus. Unter Lehnanfänger sind solche Lehrlinge zu verstehen, die erstmals 2017 einen Lehrvertrag erhalten haben und ev. aufgrund von Ausbildungs- oder Schulzeiten in ein anderes als dem 1. Lehrjahr einsteigen.

Sparte	Lehrlinge	in %
Gewerbe und Handwerk	2.802	41,13%
Industrie	1.301	19,09%
Handel	922	13,53%
Bank und Versicherung	83	1,22%
Transport und Verkehr	153	2,25%
Tourismus und Freizeitwirtschaft	432	6,34%
Information und Consulting	123	1,81%
Sonstige Lehrberechtigte	544	7,98%
§ 8b BAG Ausbildungseinrichtungen (Integrative Berufsausbildung)	231	3,39%
§30b-Überbetriebliche Lehrausbildung AMS	222	3,26%
<b>Summe:</b>	<b>6.813</b>	<b>100,00%</b>

Lehnanfänger nach Sparten/Wirtschaftszweigen



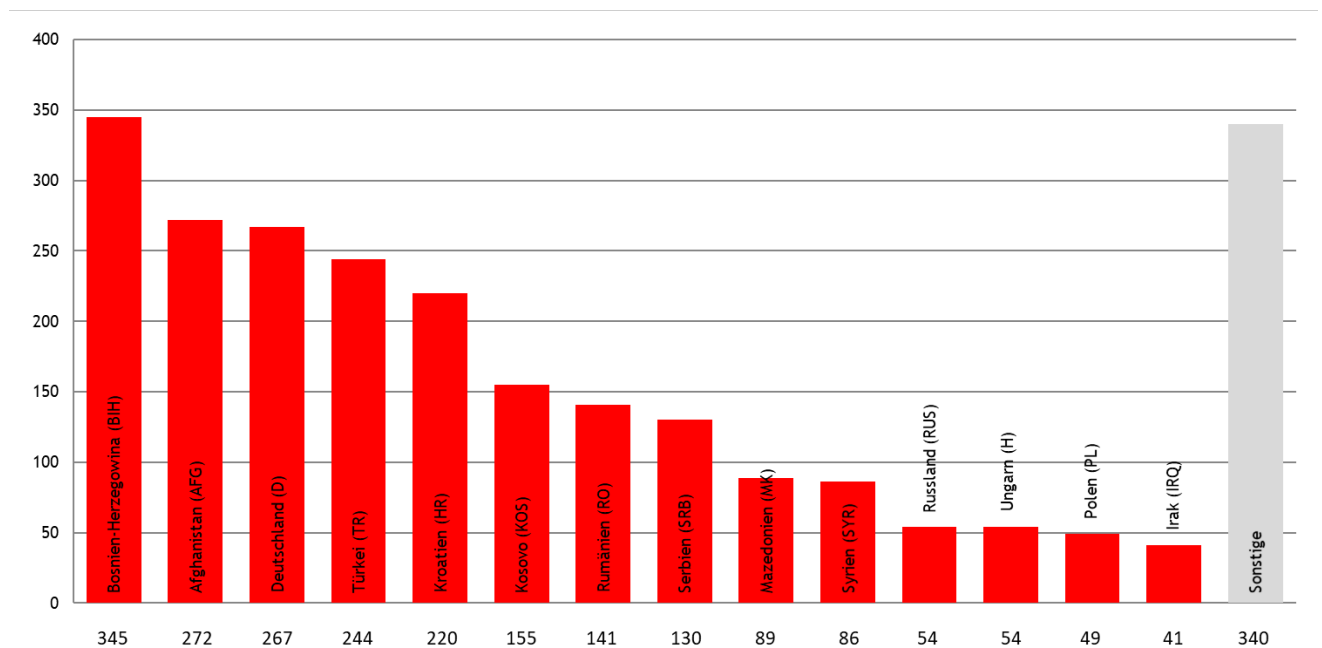


## Lehrlinge aus anderen Ländern

Zum Jahreswechsel 2017/18 wurden in OÖ 2.487 Lehrlinge aus 75 Nationen ausgebildet, dies entspricht einem Anteil von 10,91 % aller oö. Lehrlinge.

Land	Anzahl Lehrlinge	Prozent
Bosnien-Herzegowina (BIH)	345	13,87%
Afghanistan (AFG)	272	10,94%
Deutschland (D)	267	10,73%
Türkei (TR)	244	9,81%
Kroatien (HR)	220	8,85%
Kosovo (KOS)	155	6,23%
Rumänien (RO)	141	5,67%
Serbien (SRB)	130	5,23%
Mazedonien (MK)	89	3,58%
Syrien (SYR)	86	3,46%
Russland (RUS)	54	2,17%
Ungarn (H)	54	2,17%
Polen (PL)	49	1,97%
Irak (IRQ)	41	1,65%
Sonstige	340	13,67%
<b>Gesamt ausländische Lehrlinge</b>	<b>2.487</b>	<b>100,00%</b>

## Lehrlinge mit nicht-österreichischer Staatsbürgerschaft



## Berufsausbildung gem. § 8b BAG

Die im Jahr 2003 eingeführte Berufsausbildung gem. § 8b BAG ermöglichte auch 2017 eine maßgeschneiderte Ausbildung für 1.941 (2016 = 1.724) benachteiligte Jugendliche. OÖ Unternehmerinnen und Unternehmer nehmen ihre soziale Verantwortung wahr und bilden immer mehr benachteiligte Jugendliche aus. Bei der Teilqualifizierung von Jugendlichen werden die meisten in Ausbildungseinrichtungen ausgebildet.

Verlängerte Lehrzeit		in Unternehmen	in Einrichtungen
2016	1151	1012	139
2017	1332	1192	140
Veränderungen	181	180	1
in %	15,73%	17,79%	0,72%

Lehrberufe verlängerte Lehrzeit	Anzahl der Lehrlinge
Einzelhandel	208
Koch/Köchin	130
Metalltechnik	118
Maler/in und Beschichtungstechniker/in - Schwerpunkt Funktionsbeschichtungen	67
Tischlerei	65
Installations- und Gebäudetechnik	63
Elektrotechnik	57
Kraftfahrzeugtechnik	52
Maurer/in	51
Friseur/in und Perückenmacher/in (Stylist/in)	50

Teilqualifizierung		in Unternehmen	in Einrichtungen
2016	573	123	450
2017	609	124	485
Veränderungen	36	1	35
in %	6,28%	0,81%	7,78%

Lehrberufe Teilqualifizierung	Anzahl der Lehrlinge
Einzelhandel	267
Koch/Köchin	31
Kraftfahrzeugtechnik	28
Tischlerei	25
Bürokaufmann/-frau	24
Betriebslogistikkaufmann/-frau	22
Installations- und Gebäudetechnik	20
Standardisierte Ausbildung Teilqualifikation Metall - OÖ	19
Karosseriebautechnik	15
Maurer/in	15

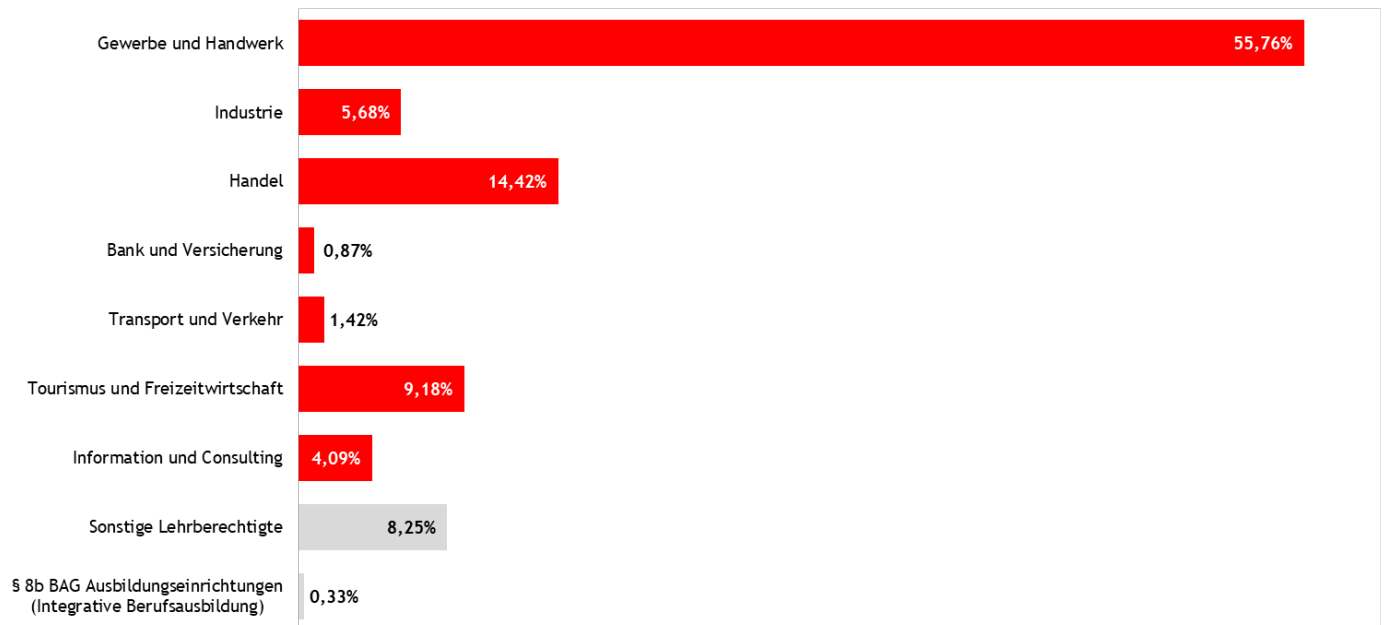
## Lehrbetriebe nach Sparten/Wirtschaftszweigen

5.721 Lehrbetriebe verzeichnet Oberösterreich mit Jahresende 2017.

An der Spitze mit über 3.100 Betrieben bildet die Sparte Gewerbe und Handwerk knapp 10.000 Lehrlinge aus

Sparte	Lehrbetriebe	in %	plus/minus
Gewerbe und Handwerk	3.190	55,76%	-2,74%
Industrie	325	5,68%	0,62%
Handel	825	14,42%	-1,43%
Bank und Versicherung	50	0,87%	4,17%
Transport und Verkehr	81	1,42%	-3,57%
Tourismus und Freizeitwirtschaft	525	9,18%	-4,20%
Information und Consulting	234	4,09%	-1,27%
Sonstige Lehrberechtigte	472	8,25%	-1,67%
§ 8, 29, 30	19	0,33%	-13,64%
<b>Summe:</b>	<b>5.721</b>	<b>100,00%</b>	<b>-2,36%</b>

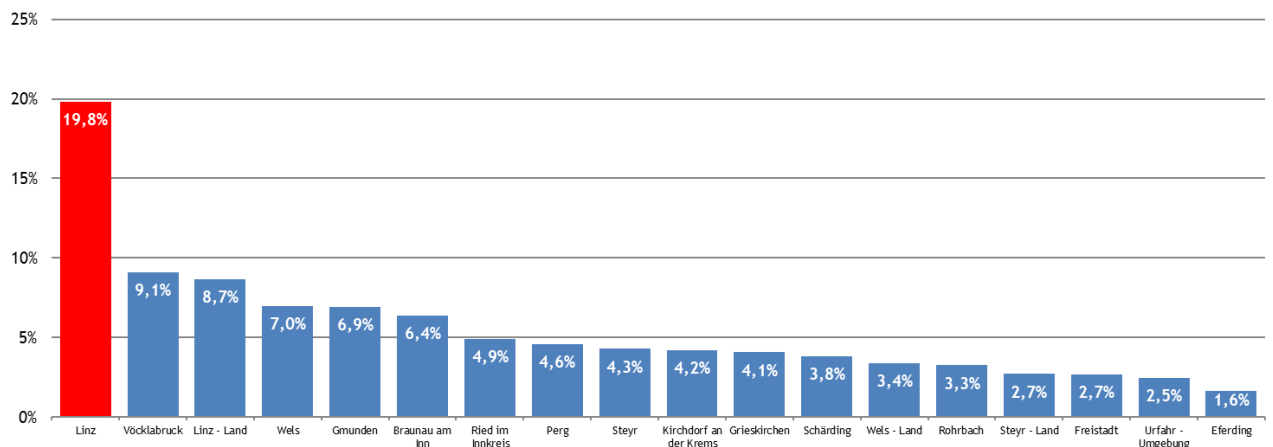
## Lehrbetriebe nach Sparten und Wirtschaftszweigen



## Lehrlinge in den ö. Bezirken

Bezirk	Lehrlinge per 31.12.2017	Veränderung zu 2016 in %	Anteil Lehrlinge OÖ	Sofort verfügbare Lehrstellen (AMS Ende Dez.)
Linz	4.517	-2,50%	19,83%	174
Vöcklabruck	2.073	0,24%	9,10%	128
Linz - Land	1.972	-1,40%	8,66%	109
Wels	1.593	-0,81%	6,99%	129
Gmunden	1.579	-3,54%	6,93%	49
Braunau am Inn	1.457	3,11%	6,40%	102
Ried im Innkreis	1.120	-1,58%	4,92%	59
Perg	1.048	-0,29%	4,60%	45
Steyr	978	-1,91%	4,29%	60
Kirchdorf an der Krems	956	-1,65%	4,20%	43
Grieskirchen	929	1,98%	4,08%	40
Schärding	874	2,70%	3,84%	28
Wels - Land	775	-0,64%	3,40%	
Rohrbach	741	-7,03%	3,25%	16
Steyr - Land	620	4,20%	2,72%	
Freistadt	615	2,67%	2,70%	36
Urfahr - Umgebung	561	-1,23%	2,46%	
Eferding	371	0,27%	1,63%	15
<b>Summe</b>	<b>22.779</b>	<b>-0,90%</b>	<b>100,00%</b>	<b>1033</b>

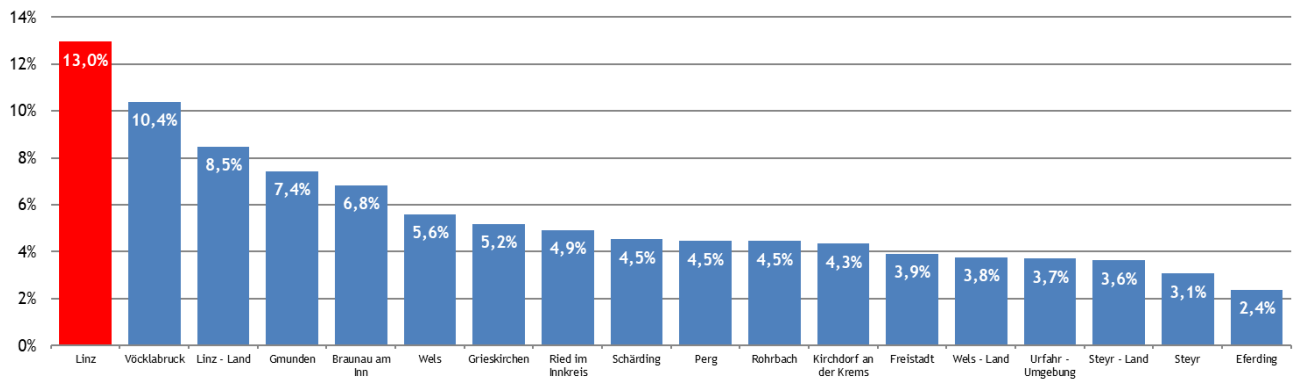
## Lehrlinge in ö. Bezirken



## Ausbildungsbetriebe in den öö. Bezirken

Bezirk	Ausbildungs- betriebe 31.12.2017	Veränderung zu 2016 in %	Anteil OÖ
Linz	800	-5,55%	12,96%
Vöcklabruck	641	2,72%	10,38%
Linz - Land	523	-0,95%	8,47%
Gmunden	459	-5,36%	7,43%
Braunau am Inn	422	1,20%	6,84%
Wels	345	-2,27%	5,59%
Grieskirchen	320	-0,62%	5,18%
Ried im Innkreis	304	-5,88%	4,92%
Schärding	280	0,72%	4,53%
Perg	275	0,73%	4,45%
Rohrbach	275	0,36%	4,45%
Kirchdorf an der Krems	268	-6,62%	4,34%
Freistadt	242	-0,41%	3,92%
Wels - Land	232	-2,93%	3,76%
Urfahr - Umgebung	229	-0,43%	3,71%
Steyr - Land	224	0,90%	3,63%
Steyr	189	-2,07%	3,06%
Eferding	147	2,80%	2,38%
Summe	6.175	-1,69%	100,00%

## Ausbildungsbetriebe in den öö. Bezirken

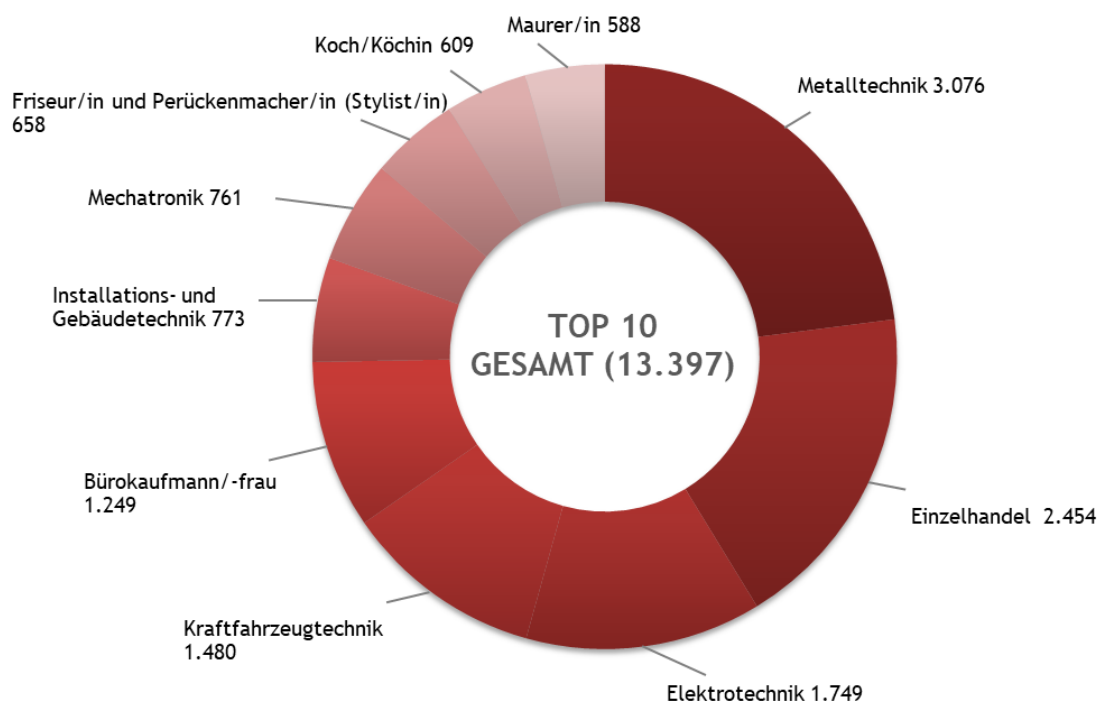


## Die Hitliste der Lehrberufe - TopTen

Die Hitliste der Lehrberufe führt 2017 der Modullehrberuf Metalltechnik an. 3.076 Jugendliche haben diesen Lehrberuf gewählt - immerhin 13,50 Prozent aller Lehrlinge, gefolgt vom Einzelhandel und dem Modullehrberuf Elektrotechnik. Die ersten 3 Lehrberufe zusammen machen 31,95 Prozent aller Lehrlinge aus. 58,81 Prozent der Lehrlinge finden sich in 10 Berufen und 41,19 Prozent in 180 weiteren Lehrberufen wieder.

Lehrberuf	gesamt	in %
Metalltechnik	3.076	13,50%
Einzelhandel	2.454	10,77%
Elektrotechnik	1.749	7,68%
Kraftfahrzeugtechnik	1.480	6,50%
Bürokaufmann/-frau	1.249	5,48%
Installations- und Gebäudetechnik	773	3,39%
Mechatronik	761	3,34%
Friseur/in und Perückenmacher/in (Stylist/in)	658	2,89%
Koch/Köchin	609	2,67%
Maurer/in	588	2,58%
Summe Top Ten	13.397	58,80%
180 sonstige Lehrberufe	9.382	41,20%

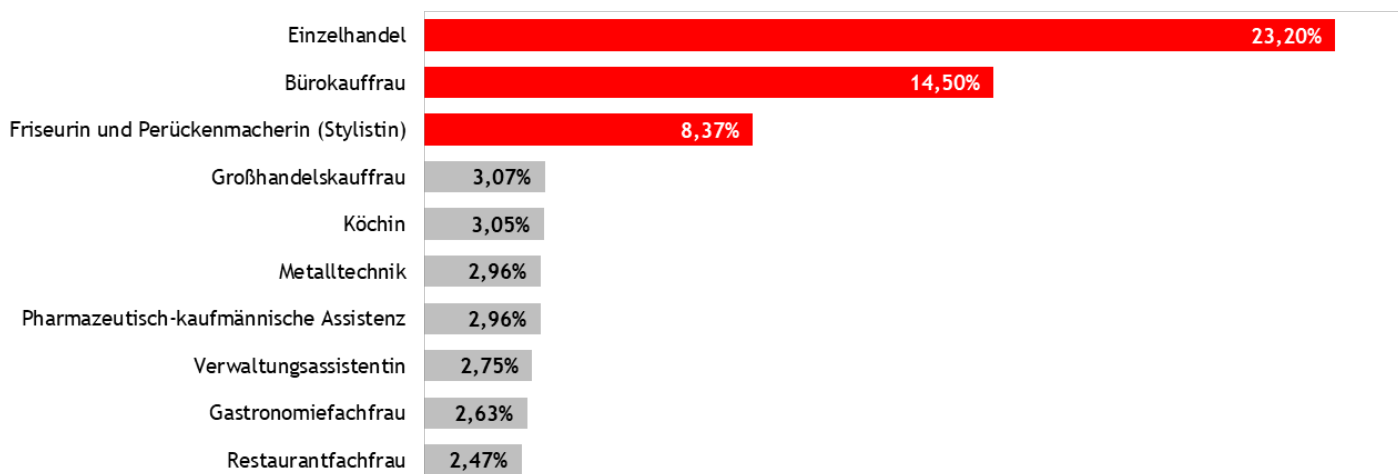
## Hitliste der Lehrberufe - TopTen



## Die Hitliste der Lehrberufe - weibliche Lehrlinge

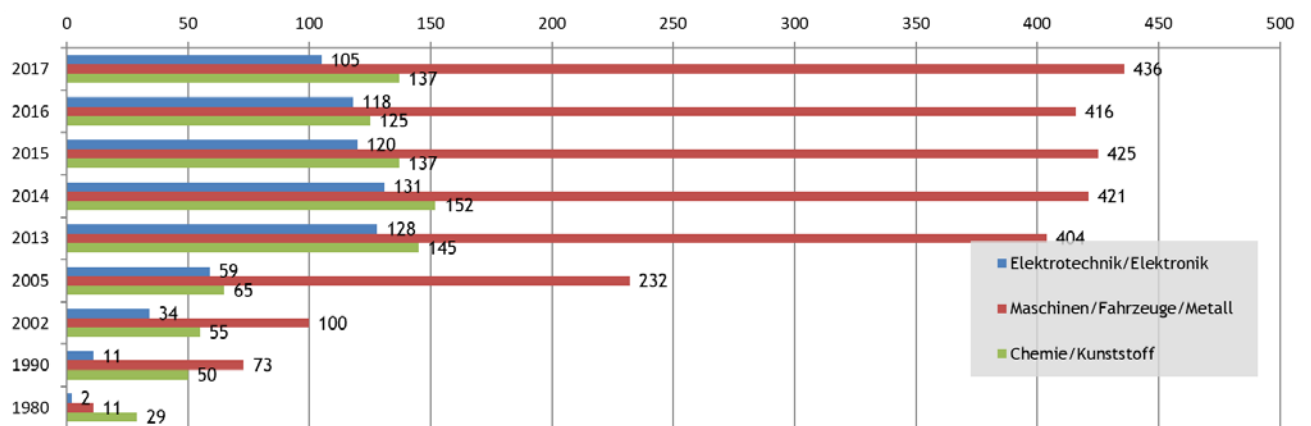
Lehrberuf	gesamt	in %
Einzelhandel	1.710	23,20%
Bürokauffrau	1.069	14,50%
Friseurin und Perückenmacherin (Stylistin)	617	8,37%
Großhandelskauffrau	226	3,07%
Köchin	225	3,05%
Metalltechnik	218	2,96%
Pharmazeutisch-kaufmännische Assistenz	218	2,96%
Verwaltungsassistentin	203	2,75%
Gastronomiefachfrau	194	2,63%
Restaurantfachfrau	182	2,47%
Summe TopTen weiblich	4.862	65,96%
180 sonstige Lehrberufe	2.509	34,04%

### Hitliste der Lehrberufe - TopTen weiblich



**Mädchen in technischen Lehrberufsgruppen im Vergleich (OÖ)**

	Elektrotechnik/Elektronik	Maschinen/Fahrzeuge/Metall	Chemie/Kunststoff
2017	105	436	137
2016	118	416	125
2015	120	425	137
2014	131	421	152
2013	128	404	145
2005	59	232	65
2002	34	100	55
1990	11	73	50
1980	2	11	29



**Lehrberufe in Lehrberufsgruppe Elektrotechnik/Elektronik:**

Elektromaschinentechnik, Elektronik, Elektrotechnik, Mechatronik, Veranstaltungstechnik

**Lehrberufe in Lehrberufsgruppe Maschinen/Fahrzeuge/Metall**

Gießereitechnik - Schwerpunkt Eisen- und Stahlguss, Kälteanlagentechnik, Karosseriebautechnik, Konstrukteur/in - Installations- und Gebäudetechnik, Hufschmied/in, Konstrukteur/in - Maschinenbautechnik, Konstrukteur/in - Metallbautechnik, Konstrukteur/in - Stahlbautechnik, Konstrukteur/in - Werkzeugbautechnik, Kraftfahrzeugtechnik, Kupferschmied/in, Lackiertechnik, Land- und Baumaschinentechnik - Schwerpunkt Baumaschinen und Landmaschinen, Metallbearbeitung, Metalldesign - Gravur, Metalltechnik, Oberflächentechnik -, Galvanik, Prozesstechnik, Spengler/in, Werkstofftechnik

**Lehrberufe in Lehrberufsgruppe Chemie/Kunststoff:**

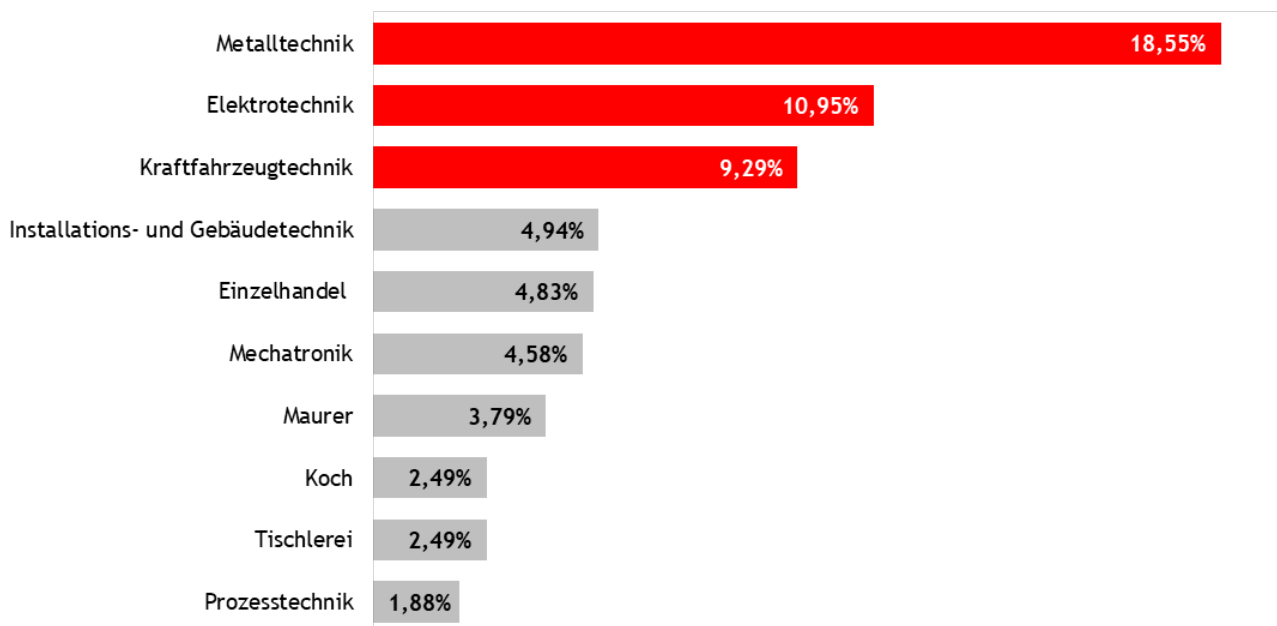
Chemielabortechnik, Chemieverfahrenstechnik, Kunststoffformgebung, Kunststofftechnik, Labortechnik, Pharmatechnologie, Physiklaborant/in, Schädlingsbekämpfer/in, Skierzeuger/in, Textilreiniger/in



## Die Hitliste der Lehrberufe - männliche Lehrlinge

Lehrberuf	gesamt	in %
Metalltechnik	2.858	18,55%
Elektrotechnik	1.687	10,95%
Kraftfahrzeugtechnik	1.431	9,29%
Installations- und Gebäudetechnik	761	4,94%
Einzelhandel	744	4,83%
Mechatronik	706	4,58%
Maurer	584	3,79%
Koch	384	2,49%
Tischlerei	384	2,49%
Prozesstechnik	290	1,88%
Summe Top Ten	9.829	63,79%
180 sonstige Lehrberufe	5.579	36,21%

### Hitliste der Lehrberufe - TopTen männlich

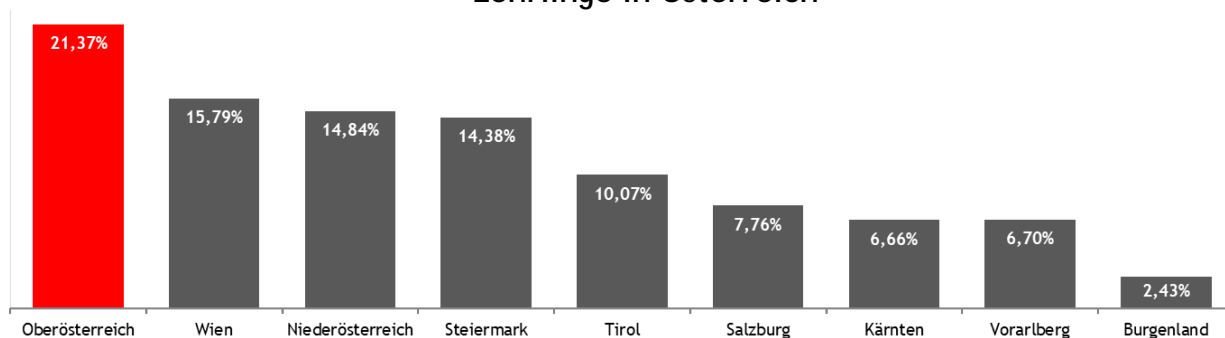


## Lehrlinge und Lehrbetriebe in Österreich

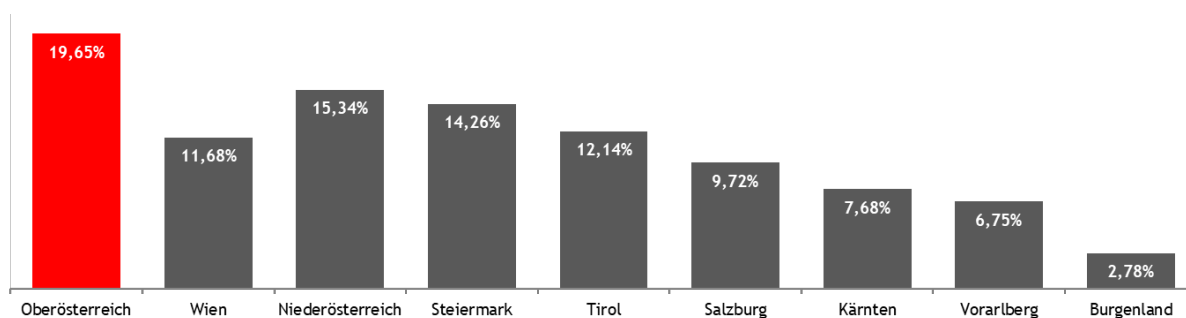
Bundesländer	Lehrlinge	in %	Lehrbetriebe	in %
Oberösterreich	22.779	21,37%	5.461	19,65%
Wien	16.838	15,79%	3.246	11,68%
Niederösterreich	15.821	14,84%	4.262	15,34%
Steiermark	15.333	14,38%	3.962	14,26%
Tirol	10.730	10,07%	3.372	12,14%
Salzburg	8.274	7,76%	2.702	9,72%
Kärnten	7.098	6,66%	2.134	7,68%
Vorarlberg	7.148	6,70%	1.875	6,75%
Burgenland	2.588	2,43%	773	2,78%
Österreich gesamt	106.609	100,00%	27.787	100,00%

\*Anzahl der Lehrbetriebe abweichend, da keine mehrfache Spartenzugehörigkeit berücksichtigt wurde.

### Lehrlinge in Österreich



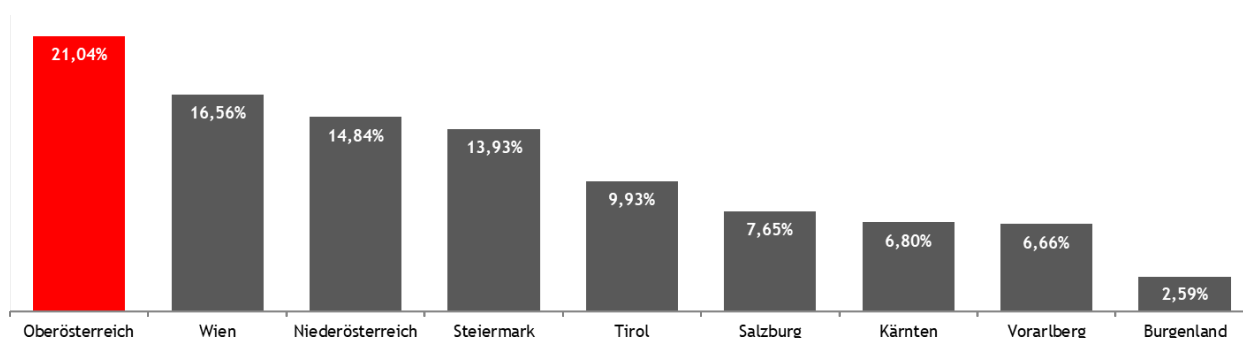
### Lehrbetriebe in Österreich



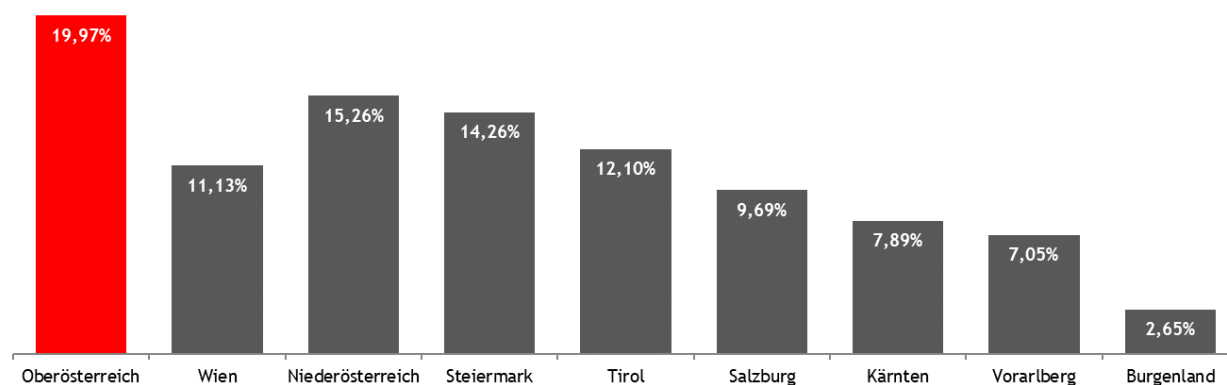
## Lehrlinge und Lehrbetriebe in Österreich - 1. Lehrjahr

Bundesland	Lehrlinge	in %	Lehrbetriebe	in %
Oberösterreich	7.093	21,04%	2.843	19,97%
Wien	5.580	16,56%	1.584	11,13%
Niederösterreich	5.001	14,84%	2.172	15,26%
Steiermark	4.695	13,93%	2.030	14,26%
Tirol	3.348	9,93%	1.722	12,10%
Salzburg	2.579	7,65%	1.379	9,69%
Kärnten	2.293	6,80%	1.123	7,89%
Vorarlberg	2.246	6,66%	1.003	7,05%
Burgenland	872	2,59%	378	2,65%
Österreich gesamt	33.707	100,00%	14.234	100,00%

### Lehrlinge in Österreich 1. Lehrjahr



### Lehrbetriebe in Österreich 1. Lehrjahr



## Lehrberufspaket 2017 ab 1. Juni 2017 in Kraft

8 modernisierte Lehrberufe werten die duale Ausbildung weiter auf:

### Modernisierung von fünf Lehrberufen mit spezifischem Bezug zur Digitalisierung:

- **Sonnenschutztechnik:** Installation und Inbetriebnahme von Steuerungs- und Automatisierungssystemen
- **Reifen- und Vulkanisationstechnik** (bisher Vulkaniseur): Suchen und Diagnostizieren von Schäden an Reifen, Rädern und Fahrwerk durch Diagnosecomputer; Installation und Prüfen von Reifendruckkontrollsystemen
- **Fertigteilhausbau:** Bedienung von digital gesteuerten Produktionsanlagen für Bauelemente (z.B. Wandelemente, Decken, Boden- und Dachelemente)
- **Einzelhandel - Schwerpunkt: „Digitaler Verkauf“:** neuer Ausbildungsschwerpunkt im Lehrberuf Einzelhandel zur Einbeziehung verkaufsspezifischer digitaler Anwendungen (insbesondere Beratung, Bestellung und Zahlungsabwicklung) als Beitrag zu „Handel 4.0“. Für die kommenden Jahre ist mit ca. 20 Prozent der Handels-Lehrlinge zu rechnen. Mittelfristig sollen die Inhalte in das Standard-Berufsbild einfließen.
- **Modulberuf Holztechnik:** neu ist die Kombination des Hauptmoduls „Sägetechnik“ mit dem Spezialmodul „Design und Konstruktion“

### Modernisierung weiterer drei Lehrberufe mit vorwiegend manuellen Tätigkeiten:

- **Buchbinder/Buchbinderin:** detailliertere Beschreibung der Arbeitsschritte (u.a. Zuhilfenahme von Datenbanken sowie Datenaufbereitung)
- **Pflasterer/Pflasterin:** Einfließen neuer Arbeitstechniken sowie Verlängerung der Dauer der Prüfarbeit von sechs auf zwölf Stunden für eine realistische Prüfungsabwicklung
- **Wärme-, Kälte-, Schall- und Brandschutztechnik** (bisher Isoliermonteur): Detailliertere Regelung der Arbeitsabläufe als bisher

Der Ausbildungsversuch **Zahnärztliche Fachassistenz (AV)** wurde verlängert. In die Ausbildung im Lehrberuf Zahnärztliche Fachassistenz kann bis zum Ablauf des 30. Juni 2020 eingetreten werden.

Es gibt österreichweit aktuell 198 Lehrberufe, davon

- 11 Modullehrberufe mit zusätzlichen 42 Haupt- und 32 Spezialmodule und
- 17 „Schwerpunktberufe“ mit zusätzlichen 67 Schwerpunkten wie zB Einzelhandel

Um die Attraktivität der Lehre für Jugendliche und Betriebe zu erhalten und weiter auszubauen, werden die Ausbildungsinhalte regelmäßig den aktuellen wirtschaftlichen Gegebenheiten angepasst. Mit der Modernisierung bestehender und der Einführung neuer Lehrberufe wird den Anforderungen der Wirtschaft und der Zukunft unserer Jugend Rechnung getragen.

Die aktuellen Ausbildungsverordnungen bzw. Berufsbilder sowie die neue Lehrberufsliste finden Sie auf [www.wko.at](http://www.wko.at)

Für Fragen und Erläuterungen zur Lehrlingsausbildung in allen Lehrberufen stehen die Ausbildungsberater Gerhard Penz (0664-8261747) und Adolf Niedermayr (0664-8261802) gerne zur Verfügung.

## Wichtige Adressen für:

Schul- und Berufswahl, Lehrlingsausbildung, Lehre fördern,  
Lehrabschlussprüfungen, Meisterprüfungen, Initiative zur beruflichen  
Integration und Rehabilitation

### Berufsorientierung

- Informationen zu Lehrberufen (persönliche Information, Broschüren, Filme)
- Interessentest auf [www.bic.at](http://www.bic.at)
- Talente Checks (Kaufmännischer und Technischer Talente Check)
- Beratungen und Potenzialanalysen
- Informationen bei Veranstaltungen und Messen
- BO-Workshops
- Serviceleistungen für Lehrerinnen und Lehrer (Unterlagen, Berufsinformationszeitschrift KarriereNews)
- Serviceleistungen für Unternehmen (Potenzialanalyse für MitarbeiterInnen, Talente Checks)

### **WKO-Karriereberatung**

Wiener Straße 150, 4021 Linz

T 05-90909-4051 (Berufsinformation)

T 05-90909-4061 (Testungen und Beratungen)

F 05-90909-4059

E [karriere@wkoee.at](mailto:karriere@wkoee.at)

W <http://wko.at/ooe/karriere>

### Ausbildungsberatung für Lehrbetriebe

- Erstmalige Lehrlingsausbildung (Feststellungsverfahren)
- Rechtliche und fachliche Beratung
- Fragen zu Ausbilderqualifikationen

Wirtschaftskammer OÖ

### **Lehrvertragsservice**

Wiener Straße 150, 4021 Linz

T 05-90909-2000

F 05-90909-4029

E [lehrvertrag@wkoee.at](mailto:lehrvertrag@wkoee.at)

W <http://www.lehrvertrag.at>

## Lehrvertragsservice

- Lehrvertragsanmeldung und Protokollierung
- Lehrvertragsänderungen:
  - Firmenwortlaut
  - Ausbildungsstätte
  - Ausbilder/Ausbildungsleiter
  - Lehrberuf/Lehrzeit
  - Daten Lehrling/gesetzlicher Vertreter

Wirtschaftskammer OÖ

### **Lehrvertragsservice**

Wiener Straße 150, 4021 Linz

T 05-90909-2000

F 05-90909-4029

E [lehrvertrag@wkoee.at](mailto:lehrvertrag@wkoee.at)

W <http://www.lehrvertrag.at>

## Prüfungen

- Antrag und Bescheid zur ausnahmsweise Zulassung zur Lehrabschlussprüfung
- Anmeldung und Beratung zu folgenden Prüfungen:
  - Lehrabschlussprüfungen
  - Meisterprüfungen
  - Befähigungsprüfungen
  - Unternehmerprüfungen
  - Ausbilderprüfungen

### **Lehrlingsstelle und Meisterprüfungsstelle**

Wiener Straße 150, 4021 Linz

T 05-90909-2100

F 05-90909-4039

E [pruefungen@wkoee.at](mailto:pruefungen@wkoee.at)

W <http://www.lehrvertrag.at>

## lehre.fördern

Gesamtübersicht der Förderarten:

- Coaching und Beratung für Lehrbetriebe
- Coaching für Lehrlinge
- Ausbildungsverbünde (zwischen- und überbetriebliche Ausbildungsmaßnahmen)
- Ausgezeichnete und gute Lehrabschlussprüfungen
- Auslandspraktikum
- Basisförderung
- Ausbildung gem. § 8b Berufsausbildungsgesetz
- Mädchen in Männerberufen
- Weiterbildung der Ausbilder

### Förderstelle „Lehre.fördern“

Wiener Straße 150, 4021 Linz

T 05-90909-2010

E [lehre.foerdern@wkoee.at](mailto:lehre.foerdern@wkoee.at)

W <http://www.lehre-foerdern.at>

## Kollektivvertragsauskünfte

### Wirtschaftskammer Oberösterreich

Hessenplatz 3, 4020 Linz

T 05-90909

F 05-90909-2800

E [service@wkoee.at](mailto:service@wkoee.at)

W <http://wko.at/ooe>

## Erwerbstätigkeit von Menschen mit Behinderung

- Unterstützung bei der Auswahl eines geeigneten Arbeitsplatzes oder Personal
- Unterstützung der Aufnahme und Sicherung einer selbständigen Erwerbstätigkeit
- Informationen über Rahmenbedingungen, Förderungen und Zukunftsperspektiven
- Potenzialanalyse (WK-Karriereberatung)
- Arbeitsplatzbezogene Ausbildungsplanung und -organisation
- Informationen zu Fragen im Zusammenhang mit Behinderung und anderen Unterstützungseinrichtungen

### **INTEGRATIO - Initiative zur beruflichen Integration und Rehabilitation von Menschen mit Behinderung**

Wiener Straße 150, 4021 Linz

T 0732/336691

F 0732/336691 DW 11

E [office@integratio.at](mailto:office@integratio.at)

W [www.integratio.at](http://www.integratio.at)

Öffnungszeiten:

Montag bis Donnerstag, 7:30 - 16:30 Uhr und Freitag, 7:30 - 13:30 Uhr  
(Besprechungstermine bitte nach Vereinbarung)



**Impressum**

WKOÖ, Abteilung Bildungspolitik  
Armin Stumptner  
Wiener Straße 150, 4021 Linz  
M [lehrvertrag@wkoee.at](mailto:lehrvertrag@wkoee.at)  
T 05-90909-4040  
F 05-90909-4029

Alles zum Thema Aus- und Weiterbildung  
finden Sie unter [www.wko.at](http://www.wko.at)