

INTERESSANTE FACTS

Österreichs Frauen sind top-ausgebildet und stehen fest im Erwerbsleben: So liegt die Frauenerwerbsquote mit 73,9 % über dem EU-Durchschnitt. Waren im Jahr 1994 etwa 1,55 Mio. Frauen erwerbstätig, so sind es 2023 bereits 2,08 Mio. Gerade deshalb brauchen Frauen – sie tragen auch nach wie vor die Hauptlast für Familie und Hausarbeit – Maßnahmen, die eine Vereinbarkeit von Familie und Beruf auch wirklich möglich machen. Es braucht flächendeckende Angebote für Kinderbetreuung, auch für die Kleinsten. Und es gilt, die Betreuungszeiten den Arbeitsrealitäten anzupassen.



LEBENSERWARTUNG

(bei Geburt)  
Frauen: 84,2 Jahre  
Männer: 79,4 Jahre  
Quelle: Statistik Austria, 09/2024



FERTILITÄT UND KINDERZAHL

Durchschnittliche Kinderzahl:  
1,32 (2023) vs. 1,40 (2002)  
Durchschnittsalter bei Geburt des ersten Kindes:  
29,9 Jahre (2023) vs. 26,8 Jahre (2002)  
Quelle: Statistik Austria, 01/2025



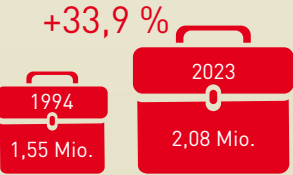
ARBEITSSTUNDEN

Österreichs Unternehmerinnen leisten im Jahr 2023: 284,3 Millionen Arbeitsstunden.  
Quelle: Statistik Austria, 03/2025



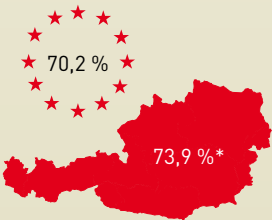
STEUERLEISTUNG

Frauen: 10,21 Mrd. Euro  
Quelle: Statistik Austria, Stand 12/2024



ERWERBSTÄTIGE FRAUEN

Steigerung um 33,9 % (+526 Tsd.)  
Altersgruppe 15 bis 64 Jahre  
Quelle: Statistik Austria, 01/2025



FRAUEN-ERWERBSQUOTE

Altersgruppe 15 bis 64 Jahre  
\*Quelle: Eurostat, 01/2025

TOP-5 GRÜNDUNGSMOTIVE FÜR FRAUEN

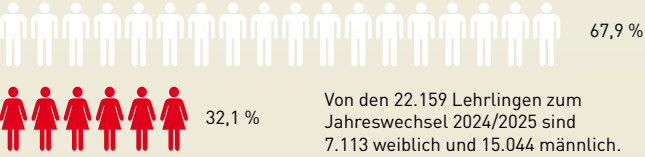
- Flexible Zeit- & Lebensgestaltung → 75,8 %
- Die „eigene“ Chefin sein → 64,8 %
- Steigerung des Einkommens → 63,4 %
- Neue Berufsperspektive → 58,8 %
- Wunsch nach Eigenverantwortung → 56,8 %

Quelle: WKÖ Gründerservice, Motivumfrage 2024

FACHARBEITERINNEN IN OBERÖSTERREICH  
MÄDCHEN IN DER TECHNIK NEHMEN ZU<sup>12</sup>

Oberösterreich ist die Lehrlingshochburg Nr. 1 in der Lehrlingsausbildung. 20,8 % aller österreichischen Lehrlinge werden in Oberösterreich ausgebildet. 5.243 oö. Lehrbetriebe bilden mit Engagement insgesamt 22.177 Lehrlinge aus, das bedeutet, dass sich rund 42 % für die Lehre entscheidet. Als Lehrlingsausbilder Nummer 1 behauptet sich nach wie vor die Sparte Gewerbe und Handwerk mit 9.434 (42,5 %) aller oö. Lehrlinge.

LEHRLINGE NACH GESCHLECHT




LEHRBERUFS-HITLISTE DER MÄDCHEN

Lehrberuf	Anzahl
Einzelhandel	1.151
Bürokauffrau	961
Friseurin (Stylisten)	342
Metalltechnik	280
Pharmazeutisch-kaufmännische Assistenz	273
Verwaltungsassistentin	242
Großhandelskauffrau	193
Industriekauffrau	179
Köchin	176
Betriebslogistikkauffrau	155

Bemerkenswert ist, dass der Modullehrberuf Metalltechnik auf dem 4. Platz der weiblichen Lehrlinge ist. Immerhin haben sich 280 junge Frauen (7,1 %) für diesen Lehrberuf entschieden.

MÄDCHEN IN TECHNISCHEN LEHRBERUFSGRUPPEN

Chemie/Kunststoff



Maschinen/Fahrzeuge/Metall



Elektrotechnik/Elektronik



LEHRLINGE NACH BEZIRKEN UND GESCHLECHT

Bezirk	Absolut	Absolut
Linz	2.655	1.514
Steyr-Stadt	561	265
Wels-Stadt	873	535
Braunau	1.063	394
Eferding	275	110
Freistadt	496	250
Gmunden	1.022	459
Grieskirchen	636	276
Kirchdorf	640	223

Bezirk	Absolut	Absolut
Linz-Land	1.288	611
Perg	730	313
Ried im Innkreis	699	336
Rohrbach	542	275
Schärding	539	293
Steyr-Land	405	182
Urfahr-Umgebung	431	198
Vöcklabruck	1.480	572
Wels-Land	709	307

12 Quelle: Lehrlingsstatistik OÖ 2024, Stand: Jänner 2025



IMPRESSUM: Herausgeber: Frau in der Wirtschaft OÖ, Hessenplatz 3, 4020 Linz,  
T +43 (0)5 90909 3333 | E fidw@wkoee.at | H wko.at/ooe/fidw  
f fidwooe, @frauinderwirtschaftooe, m Frau in der Wirtschaft OÖ

www.unternehmerin.at



ICH BIN  
UNTER-  
NEHMERIN  
Punkt

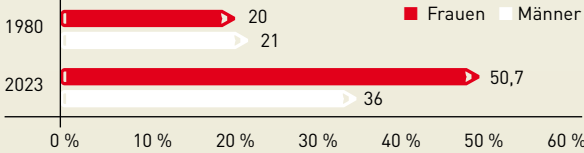
Der Punkt ist, dass Frauen in Oberösterreich rund die Hälfte der Betriebe führen. Mit Beratung, Service und unserem Netzwerk unterstützen wir Sie dabei. Punkt.

ZAHLEN – DATEN – FAKTEN  
Was Oberösterreichs Frauen leisten

BILDUNGSKAISERINNEN IN ÖSTERREICH  
AUF DER ÜBERHOLSPUR

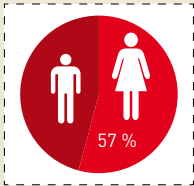
So kann die Entwicklung der letzten Jahrzehnte beim Bildungsstand ohne weiteres beschrieben werden. Nicht nur bei den Maturaabschlüssen haben Frauen mittlerweile die Nase vorn. Auch in weiterer Folge streben sie – öfter als Männer – nach einer höheren Ausbildung. Die Statistik Austria spricht vom „akademischen Siegeszug der Frauen“.

REIFEPRÜFUNGSQUOTE¹

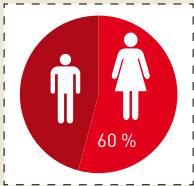


Die Reifeprüfungsquote gibt an, wie viel Prozent der Männer und Frauen durchschnittlich im typischen Abschlussalter von 18 und 19 Jahren im jeweiligen Jahr die Matura gemacht haben.

STUDIERENDE²




STUDIENABSCHLÜSSE³

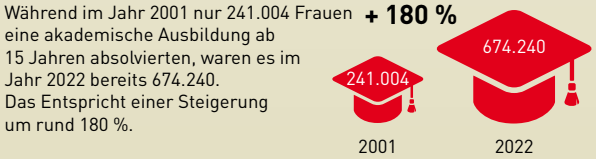


Inländische Studentinnen

ANSTIEG DER STUDENTINNENZAHL⁴



ANSTIEG DER AKADEMIKERINNEN⁵

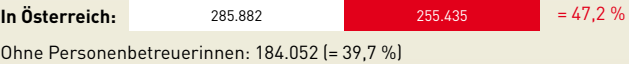
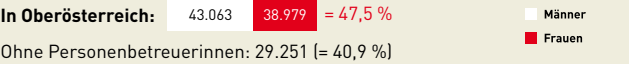


1 Bestandene Reifeprüfungen gemessen am arithmetischen Mittel der 18- und 19-Jährigen Wohnbevölkerung  
2 Öffentliche- und Privatuniversitäten, FH, Pädagogische Hochschulen, Theologische Lehranstalten; Wintersemester 2023/24  
3 Öffentliche- und Privatuniversitäten, FH, Pädagogische Hochschulen; Studienjahr 2022/23  
4 Inländische Studentinnen an öffentlichen Universitäten, Wintersemester 2023/24  
5 Akademikerinnen; Bildungsstand der Bevölkerung 15 bis 85 Jahre u. älter, 2022  
Quelle: Statistik Austria, 2024

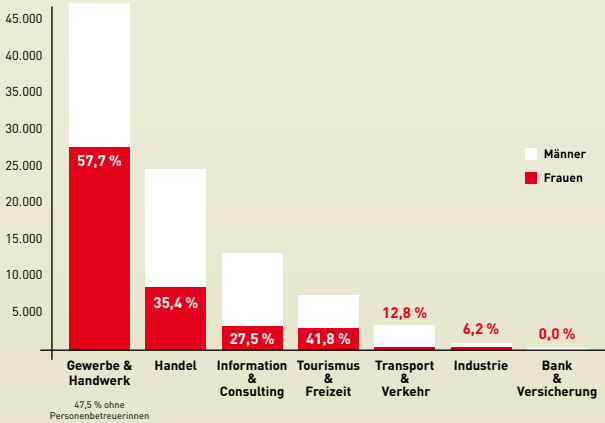
CHEFINNEN IN OBERÖSTERREICH⁶  
AUF DEM VORMARSCH

2024 wurde fast jedes zweite Unternehmen in Oberösterreich (47,5 %) von einer Frau geleitet. Das Durchschnittsalter betrug 48,3 Jahre, gegenüber 47,9 bei Männern. Vor allem im Dienstleistungssektor liegen Unternehmerinnen deutlich vorne: Die Fachgruppen mit dem höchsten Frauenanteil sind Personenberatung und -betreuung (90 %), Fußpfleger, Kosmetiker und Masseure (84,1 %), Mode und Bekleidungstechnik (82,8 %), sowie Friseure (81,5 %).

EINZELUNTERNEHMEN (NATÜRLICHE PERSONEN)



SPARTENMITGLIEDSCHAFT – ANZAHL UND FRAUENANTEIL



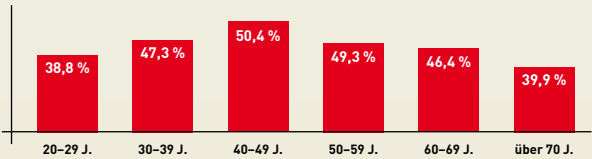
EINZELUNTERNEHMEN NACH BEZIRKEN UND GESCHLECHT

Bezirk	Absolut	Absolut
Linz-Stadt	6.054	5.136
Steyr-Stadt	948	825
Wels-Stadt	1.787	1.541
Braunau	2.844	2.491
Eferding	1.079	972
Freistadt	1.797	1.717
Gmunden	3.425	2.992
Grieskirchen	2.006	1.723
Kirchdorf	1.754	1.511

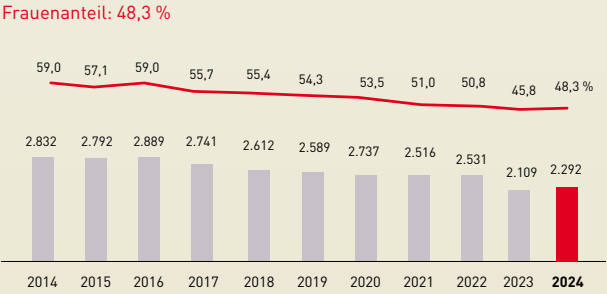
Bezirk	Absolut	Absolut
Linz Land	4.483	3.799
Perg	1.798	1.995
Ried	1.644	1.309
Rohrbach	1.508	1.287
Schärding	1.658	1.159
Steyr-Land	1.798	1.664
Urfahr-Umgebung	2.628	3.076
Vöcklabruck	4.253	4.179
Wels-Land	2.418	2.059

6 Für alle Daten gilt: Kammermitglieder aktiv + ruhend; inkl. Personenbetreuerinnen; regionale oder fachliche Mehrfachzählung; Quelle: Mitgliederstatistik der Wirtschaftskammern Österreichs, 31.12.2024


ALTERSSTRUKTUR WEIBLICHER WKÖ-MITGLIEDER



UNTERNEHMENSGRÜNDUNGEN⁷



DURCHSCHNITTSALTER BEI NEUGRÜNDUNGEN⁸



TOP-BRANCHEN DER WEIBLICHEN GRÜNDUNGEN

1. Persönliche Dienstleister
2. Direktvertrieb
3. Fußpfleger, Kosmetiker und Masseure
4. Kunsthandwerke
5. Werbung und Marktkommunikation
6. Versand-, Internet- und Allgemeiner Handel
7. Gewerbliche Dienstleister

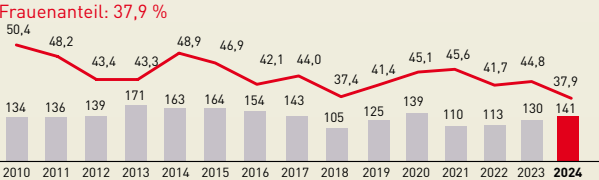
NEUGRÜNDUNGEN NACH BEZIRKEN UND GESCHLECHT⁹

Bezirk	Absolut	Absolut
Linz-Stadt	422	260
Steyr-Stadt	60	44
Wels-Stadt	115	90
Braunau	144	176
Eferding	56	61
Freistadt	88	103
Gmunden	163	164
Grieskirchen	119	111
Kirchdorf	100	97

Bezirk	Absolut	Absolut
Linz Land	253	223
Perg	95	103
Ried	98	92
Rohrbach	72	72
Schärding	82	84
Steyr-Land	110	108
Urfahr-Umgebung	119	118
Vöcklabruck	237	264
Wels Land	125	122

7, 8, 9 ohne Personenbetreuerinnen  
Quelle: Neugründungstatistik der Wirtschaftskammer OÖ, 31.12.2024

UNTERNEHMENSÜBERNAHMEN¹⁰



UNTERNEHMENSÜBERNAHMEN NACH BEZIRKEN UND GESCHLECHT¹¹

Bezirk	Absolut	Absolut
Linz-Stadt	46	24
Steyr-Stadt	8	3
Wels-Stadt	15	8
Braunau	25	9
Eferding	2	1
Freistadt	5	4
Gmunden	17	19
Grieskirchen	15	3
Kirchdorf	8	8

Bezirk	Absolut	Absolut
Linz Land	11	7
Perg	12	6
Ried	7	5
Rohrbach	8	6
Schärding	13	8
Steyr-Land	8	6
Urfahr-Umgebung	5	7
Vöcklabruck	20	15
Wels Land	6	2

10, 11 ohne Personenbetreuerinnen

GEWERBERECHTLICHE GESCHÄFTSFÜHRER/INNEN

Frauen: 5.120 (+2,56 % im Vergleich zu 2023), **Frauenanteil: 13,3 %**

Quelle: Mitgliederstatistik der Wirtschaftskammern Österreichs, Ende 2024



HANDELSRECHTLICHE GESCHÄFTSFÜHRER/INNEN

Frauen: 4.979 (+12,22 % im Vergleich zu 2023)

**Frauenanteil: 13,1 %**

Firmenbuch – Compass Verlag, Jänner 2025



AUFSICHTSRÄTE/INNEN

Frauen: 575 (+4,36 % im Vergleich zu 2023), **Frauenanteil: 21,2 %**

Quelle: Firmenbuch – Compass Verlag, Jänner 2025



Österreichs Unternehmerinnen leisten 2023 **284,3 Mio. Arbeitsstunden**.  
Quelle: Statistik Austria, Jänner 2025