

## Das Digitale Fahrtenbuch

Detailinformationen und Funktionen von AutoLogg

### Kontaktdaten für weitere Fragen:

Lukas Bründl, MSc

CEO

[lukas.bruendl@autologg.com](mailto:lukas.bruendl@autologg.com)

+43664 4155790

# Agenda

---

- 1. **AutoLogg – Unsere Mission**
- 2. **AutoLogg – Unternehmensvorstellung**
- 3. **Funktionen von AutoLogg**
- 4. **Datensicherheit**
- 5. **Appendix**

# 1. Einfach, Effizient und Volldigital – Unsere Mission



## **Volldigital – ohne Installation**

Sofort starten ohne Installationsaufwand – Digital und wartungsfrei!



## **Präzision, Agilität und Datenschutz**

AutoLogg liefert präzise und revisionssichere Daten, passt sich dabei den individuellen Anforderungen der Kunden an und legt dabei höchsten Wert auf den Datenschutz der Mitarbeiter



## **Maximale Genauigkeit durch direkte Fahrzeugdaten**

Die Nutzung moderner Technologien ermöglicht einfache und standortunabhängige Handhabung der Fahrzeuge



## **Geeignet für jede Flottengröße**

Es können Flotten von einem bis zu tausenden Fahrzeugen volldigital verbunden werden – AutoLogg hat die richtige Lösung!

# Agenda

---

- 1. **AutoLogg – Unsere Mission**
- 2. **AutoLogg – Unternehmensvorstellung**
- 3. **Funktionen von AutoLogg**
- 4. **Datensicherheit**
- 5. **Appendix**

## 2.1 AutoLogg – Fahrtenbuch und Vieles mehr

**Seit 2017**

Fahrtenbuchtechnologie

**17.000+**

Nutzer

**14.000+**

Fahrten pro Tag



### **Digitales Fahrtenbuch**

Ohne Installationsaufwand direkt mit echten Fahrzeugdaten – präzise Daten sind essenziell für Finanzamtconformität. Dabei können Fahrzeuge gebucht, und Auftragsnummern auch in das AutoLogg-System integriert werden.



### **Fuhrparkoptimierung**

Durch die Analyse der Fahrtdaten und individueller Reporting kann AutoLogg bei der Analyse und effizienten Nutzung von Fuhrparks unterstützen.



### **ESG – Berichterstattung**

Im Zuge der ESG – Berichterstattung hilft AutoLogg seinen Kunden bei der Klassifizierung der Betriebsfahrten und korrekten Darstellung für die Nachhaltigkeitsberichterstattung (Tracking der Kilometerstände vollautomatisch).

## 2.2 Präzise Fahrzeugdaten – AutoLogg Hardware




### AutoLogg Dongle

Die AutoLogg Universallösung

Der intelligente OBD-Dongle liest Daten direkt aus Ihrem Fahrzeug - ohne Installationsaufwand, mit exakten Kilometerständen vom Auto.

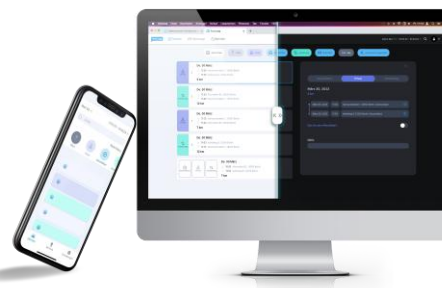
- ✓ Funktioniert bei allen Autos ab Baujahr 2002
- ✓ Exakter Kilometerstand wie im Tacho
- ✓ In wenigen Tagen per Post zugesandt

**Plug & Play Installation:** Der AutoLogg Dongle wird einfach in die OBD-Schnittstelle Ihres Fahrzeugs gesteckt - keine Werkstatt, kein Werkzeug nötig. Er kommuniziert direkt mit dem Bordcomputer und liest alle relevanten Daten aus.



### Die Aufzeichnung

Automatisches Aufzeichnen von Fahrten mit Adresse, Zeiten sowie Start- und Endkilometer mittels OBD2 – Stecker. Kompatibel mit jedem Fahrzeug ab BJ 2006.



### Einfaches Bearbeiten

Die aufgezeichneten Fahrten können via PC, Smartphone oder Tablet bearbeitet werden. Funktioniert auf jedem internetfähigen Endgerät.



### Das Fahrtenbuch

AutoLogg liefert jederzeit ein finanzamtconformes, revisionssicheres Fahrtenbuch auf Knopfdruck. Fahrtenbücher können jederzeit und unlimited oft generiert werden.

## 2.2 Präzise Fahrzeugdaten – AutoLogg Connected




### AutoLogg Connected

Direktverbindung zu Ihrem Fahrzeug

Revolutionär: Direktverbindung mit Ihrem Fahrzeug über offizielle Herstellerschnittstellen - ohne Hardware.

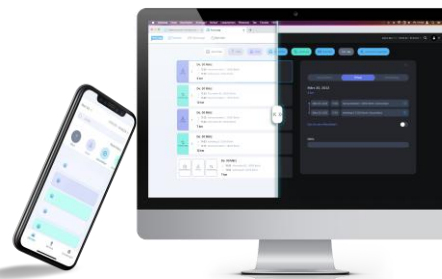
- ✓ Echte Fahrzeugdaten
- ✓ Kein Einbau erforderlich
- ✓ Sofort startbereit in 2 Minuten
- ✓ Für BMW, Mercedes, Mini, Ford und viele mehr

**So funktioniert's:** AutoLogg nutzt die offiziellen APIs der Fahrzeughersteller und erhält Fahrtdaten direkt vom Fahrzeug. Keine zusätzliche Hardware, keine Wartezeiten, keine Montage. Einfach Fahrzeug in der App verbinden und losfahren.



### Die Aufzeichnung

Automatisches Aufzeichnen von Fahrten mit Adresse, Zeiten sowie Start- und Endkilometer mittels Connected. Kompatibel mit Fahrzeugen von BMW, Mercedes, Porsche, Renault, VW Gruppe, Tesla uvm. ab BJ 2020.



### Einfaches Bearbeiten


Die aufgezeichneten Fahrten können via PC, Smartphone oder Tablet bearbeitet werden. Funktioniert auf jedem internetfähigen Endgerät.



### Das Fahrtenbuch

AutoLogg liefert jederzeit ein finanzamtconformes, revisionssicheres Fahrtenbuch auf Knopfdruck. Fahrtenbücher können jederzeit und unlimited oft generiert werden.

## 2.3 Administrator und Fahrer



### Administrator

Sieht alle Fahrzeuge und Fahrer	Kann Fahrzeuge vergeben	Kann Exporte erstellen	Kann Gruppen erstellen	Sieht Details der Fahrten	Kann Fahrten zuweisen
Ja, Überblick über alle KFZ und Fahrer, ebenso wie die Buchungen	Ja, kann KFZ einer Person fix zuweisen und auch Pool-KFZ erstellen	Ja, kann zu allen KFZ zentral Exporte erstellen	Ja, Gruppen erstellen, einladen und Rechte vergeben	Nur von geschäftlichen Fahrten - sieht die Anzahl der offenen Fahrten	Nur seine eigenen Fahrten



### Fahrer

Sieht alle Fahrzeuge und Fahrer	Kann Fahrzeuge vergeben	Kann Exporte erstellen	Kann Gruppen erstellen	Sieht Details der Fahrten	Kann Fahrten zuweisen
Nein, sieht nur zugewiesene KFZ oder Pool-KFZ auf die er sich anmelden darf	Nein, kann sich nur auf Pool-KFZ anmelden	Ja, zu seinem zugewiesenem KFZ (kann ggf. deaktiviert werden)	Nein, ist ein reiner Fahrer	Nur von Fahrten die er getätigt hat	Nur seine eigenen Fahrten



## 2.3 Support

### AutoLogg Kundenzufriedenheit

Wir bei AutoLogg wissen, wie wichtig es für unsere Kunden ist, dass wir sie unterstützen und ihnen jederzeit helfend zur Seite stehen. Aus diesem Grund haben wir 2024 unser **neues interaktives Kundenportal** eingeführt und helfen unseren Kunden wie folgt:

- ✓ **24h erreichbar** und Hilfe durch unseren **Chatbot**, der bereits mehr als **75% der Kundenanliegen löst**
- ✓ Mehr als **100 Beiträge** zu den am **häufigsten gestellten Fragen**, die unseren Kunden bei der Lösung deren Anliegen hilft
- ✓ **Ticketingsystem** mit unseren **Supportmitarbeitern** (erreichbar von 08:00 – 17:00 Mo-Fr) die in mehr als **95% am selben Tag einen Lösungsvorschlag bieten**
- ✓ **Priority Postfach** mit automatischer **Vorreihung** der **Tickets** und somit unsere **schnellste Antwortzeit** durch unseren Support bei Enterprise Paketen
- ✓ **Möglichkeit mehrere Tickets gleichzeitig aufgeben bei Enterprise Paketen**
- ✓ **Interaktionen OHNE Chatbot einstellbar – individuell anpassbar für Enterprise**

**>75%**

Gelöst über Portal

**>95%**

Same day response

**24h**

Portal

# Wir haben die richtige Lösung – Unsere Pakete

	AutoLogg Basic Für Einzelunternehmer	AutoLogg PRO Für Flottenkunden	AutoLogg Enterprise Für Großkunden
AutoLogg 2.0 Connected	✓	✓	✓
AutoLogg 2.0 Hardware	✓	✓	✓
Support-Portal	✓	✓	✓
Finanzamtkonform & Datenschutz	✓	✓	✓
Fahrzeugstatistiken	✓	✓	✓
Zentraler CSV/PDF-Export	✓	✓	✓
Fuhrparkverwaltung & Fahrerverwaltung		✓	✓
Pool Fahrzeug – Feature		✓	✓
GPS – Livetracking (optional)		✓	✓
Laufend neue Features ohne Aufpreis		✓	✓
API - Anbindung			✓
Premium Support			✓
All-In Preis im Monat – Ohne weitere Kosten*	Ab 12,50 €	Ab 17,00 €	Ab 22,50 €

\*Preis für Jahreslizenz pro Fahrzeug ohne MwSt. bei Connected. Entwicklung weiterer Features auf Kundenwunsch möglich, jedoch nicht im Preis enthalten.

# Agenda

---

- 1. **AutoLogg – Unsere Mission**
- 2. **AutoLogg – Unternehmensvorstellung**
- 3. **Funktionen von AutoLogg**
- 4. **Datensicherheit**
- 5. **Appendix**

# 3.1 Fahrtenübersicht

## AutoLogg Fahrtenübersicht

- Fahrtenübersicht für die Fahrer:** Der Fahrer sieht seine getätigten Fahrten inkl. Kennzeichen, Adressen und Uhrzeiten zur Zuweisung
  - Schnellzuweisung** der Fahrt über die Fahrtenübersicht
  - Detailzuweisung:** Bearbeitung / Kategorisierung der Fahrten nach:
    - Geschäftlich** inkl. Partner und Zweck
    - Privat** (ohne weitere Details)
    - Arbeitsweg** (kann umbenannt werden)
- ✓ Mit AutoLogg braucht es nur einen Klick für eine schnelle, effiziente und korrekte Fahrtenzuweisung
  - ✓ Es können auch mehrere Fahrten verbunden werden oder gleichzeitig zugewiesen werden
  - ✓ Automatische Zuweisung einstellbar

The screenshot displays the AutoLogg Fahrtenübersicht (Trip Overview) interface. At the top, there are filters for search, trip type, and vehicle. The main list shows trips for driver Lukas Bründl, categorized by date and type (Privat, Geschäftlich, Arbeitsweg). A detailed view on the right shows trip details, partner selection, and purpose assignment.

**Trips Overview:**

- Dienstag, 24.06.2025:** 6 km | 1 Fahrten
  - Privat:** Lukas Bründl, 08:47 Mühlsstraße 21, Marchtrenk (Firma) - 08:31 Kaiser-Josef-Platz 48, 4600 Wels (6 km)
- Montag, 23.06.2025:** 12 km | 4 Fahrten
  - Privat:** Lukas Bründl, 18:10 Kaiser-Josef-Platz 48, 4600 Wels - 17:57 Mühlsstraße 21, Marchtrenk (Firma) (6 km)
  - Geschäftlich:** Lukas Bründl, 12:47 Mühlsstraße 21, Marchtrenk (Firma) - 12:42 Ginzkeystraße 27, 4600 Wels (2 km)
  - Arbeitsweg:** Lukas Bründl, 12:34 Ginzkeystraße 27, 4600 Wels - 12:28 Mühlsstraße 21, Marchtrenk (Firma) (2 km)
  - Privat:** Lukas Bründl, 09:18 Mühlsstraße 21, Marchtrenk (Firma) - 09:16 Mühlsstraße 21, Marchtrenk (Firma) (2 km)
- Donnerstag, 19.06.2025:** 1 km | 1 Fahrten
  - Privat:** Lukas Bründl

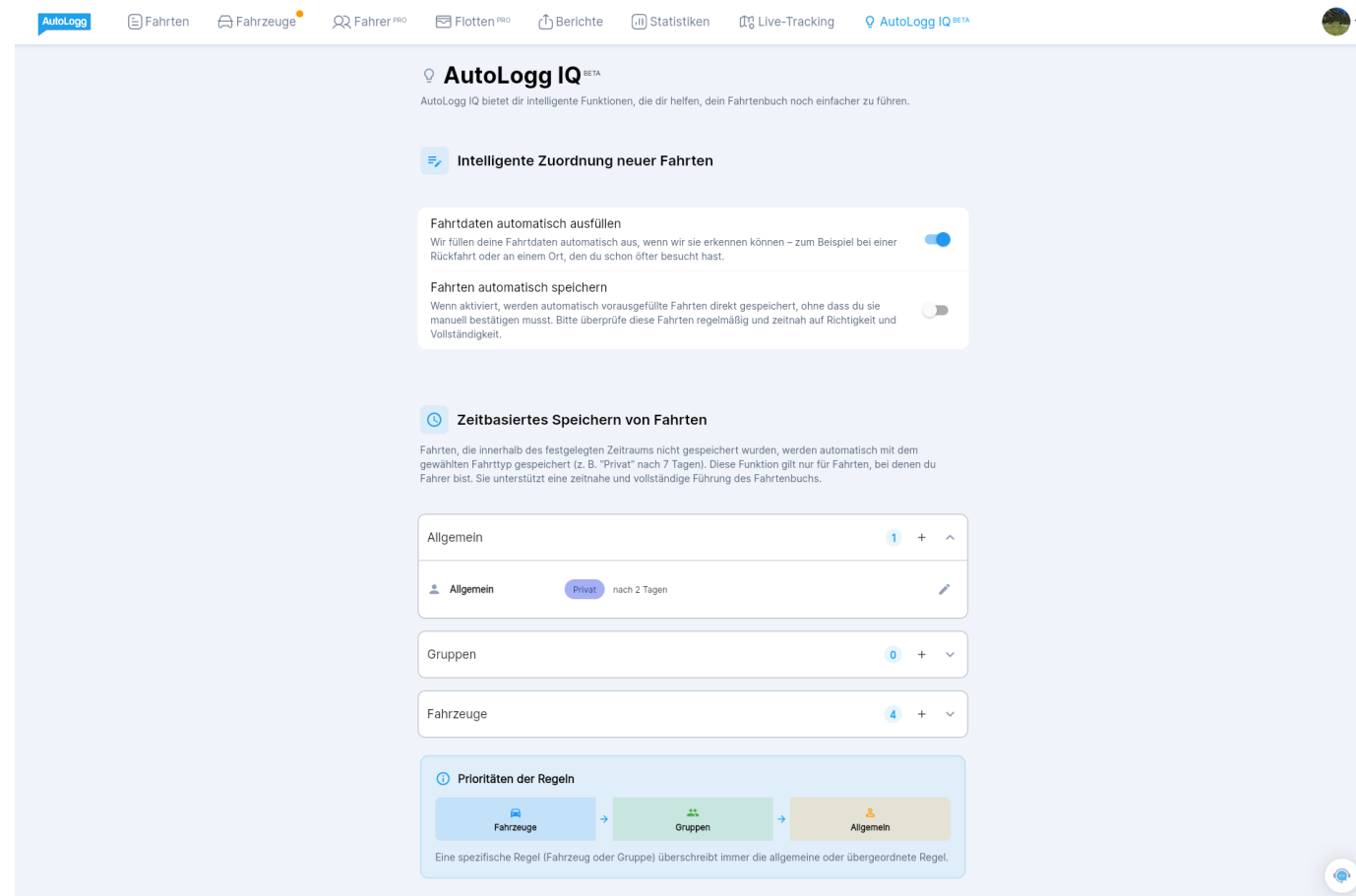
**Detail View (Right Panel):**

- Sichern:** Button to save the trip.
- Kategorie:** Arbeitsweg, Privat, Geschäftlich, Offen.
- Lukas Bründl:** Du bist als Fahrer hinterlegt. Ich war nicht der Fahrer.
- Timeline:**
  - Di. 24 Juni 2025 08:47 Mühlsstraße 24, 4614 Marchtrenk, Österreich (AutoLogg)
  - Di. 24 Juni 2025 08:31 Kaiser-Josef-Platz 48, 4600 Wels, Österreich
- 6 km (94630 - 94636):** Distance and license plate.
- Partner:** Starlim, Hochschule, Starlim, Wien, Lieferant, Baustelle, XY GmbH.
- Zweck:** Arbeit, Einsatzfahrt, Arbeit, wien, Gespräch, Lieferung Material, Preisverhandlung.
- Notiz:** Section for additional notes.
- Map:** Map showing the route between Krenglbach and OBI Markt Wels.
- Computer Monitor:** A small image of a computer monitor displaying the AutoLogg interface.

# 3.1 AutoLogg IQ – So smart geht Fahrtenbuch

## AutoLogg Intelligence

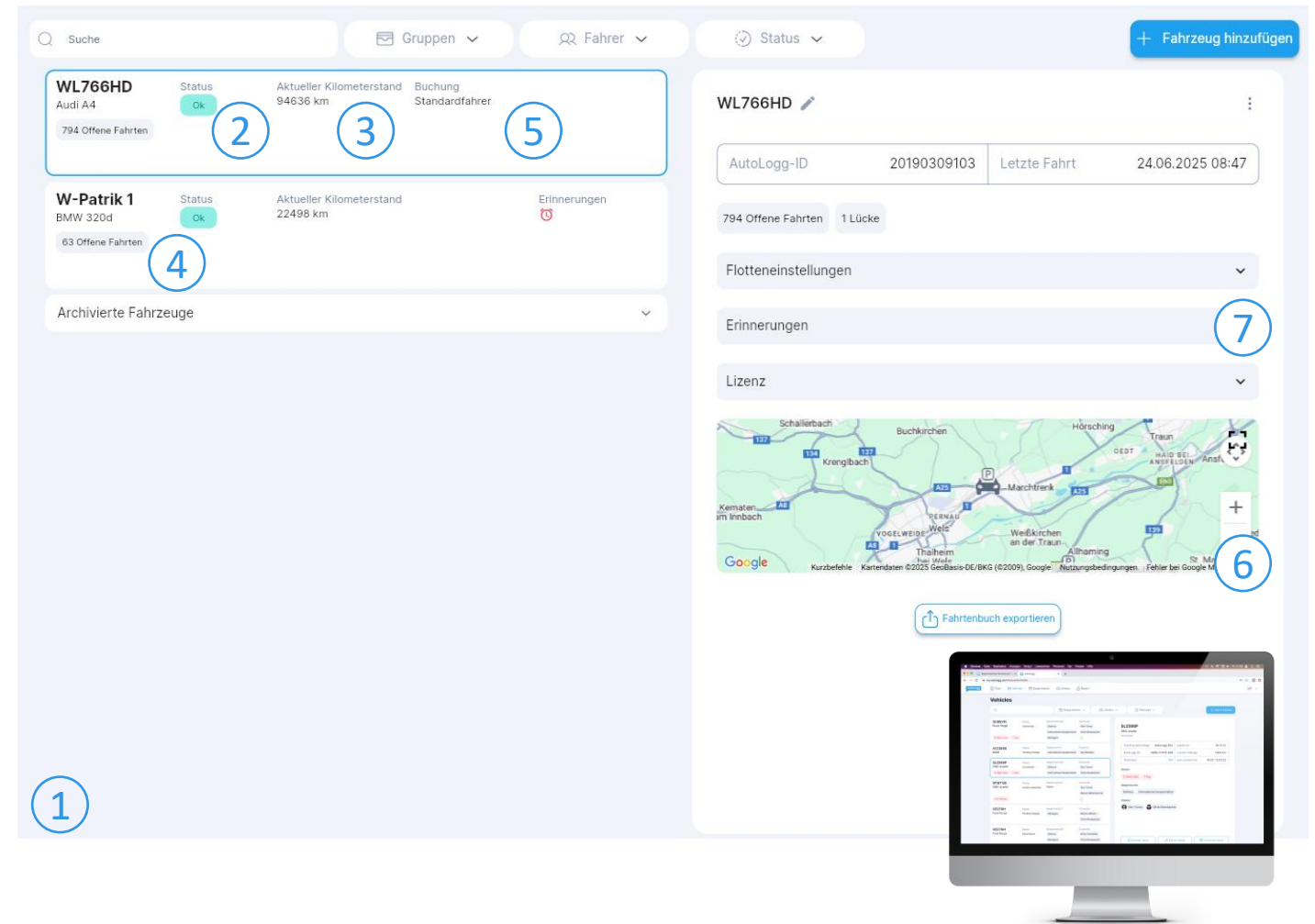
1. **Intelligente Zuordnung neuer Fahrten:** AutoLogg IQ erkennt, wenn ein Ort öfter befahren wird, und schläft automatisch die zuletzt verwendeten Partner und Zweck vor – einfaches Speichern genügt
  2. **Zeitbasiertes Speichern von Fahrten:** Automatische Zuweisung von Fahrten nach einer gewissen Zeit kann durch den Admin festgesetzt werden (AutoLogg empfiehlt „nach 7 Tagen privat“)
  3. **Hotspot Management:** Zentrale Adressverwaltung, die es ermöglicht oft angefahrne Orte im System zu speichern – Partner und Zweck werden somit vorausgefüllt und müssen nur mehr gespeichert werden.
- ✓ **Intelligente Zuordnung von Fahrten**
  - ✓ **Nur ein Klick für die Zuweisung**
  - ✓ **Verbindung zu Buchungssystemen auch möglich**



# 3.1 Fahrzeugübersicht

## AutoLogg Flottenfunktion

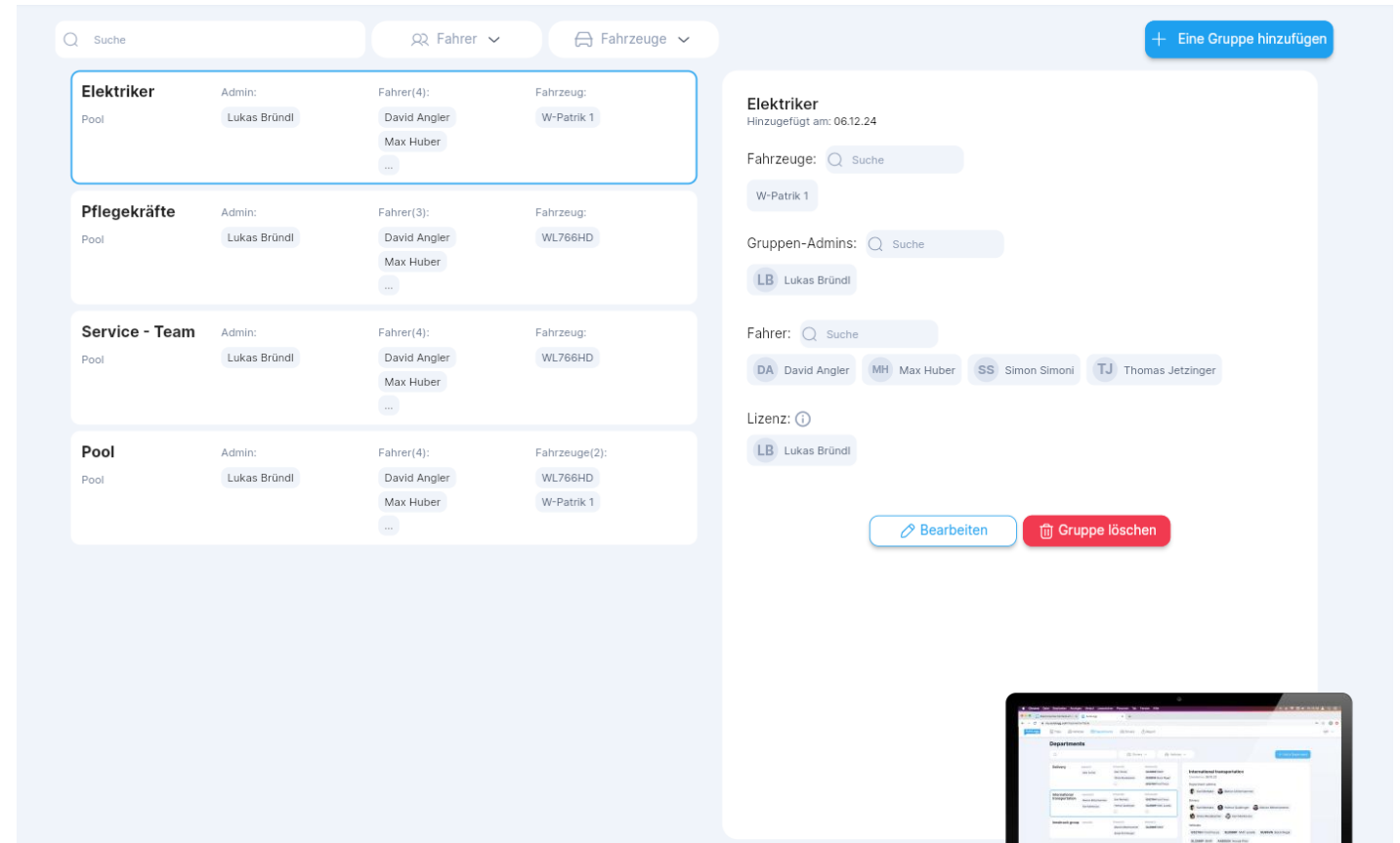
1. **Alle Fahrzeuge auf einem Blick** -> [Nur für Admin](#)
2. **Transparente Statusüberblick** über Ihren Fuhrpark:
  - Sind alle Geräte eingesteckt
  - Ist die Verbindung zu den Fahrzeugherstellern gegeben
3. **Aktuelle Fahrzeugkilometerstände**
4. **Übersicht über die offenen** (noch nicht kategorisierten) **Fahrten** -> wichtig für **lückenlose Fahrtenbuchführung**
5. **Buchungsübersicht:** Wem ist das Fahrzeug als Dienstwagen oder als Pool-Fahrzeug zugeordnet
6. **Aktuelle Position** des Fahrzeugs -> [Kein Live-Tracking](#)
7. **Erinnerungsmanagement:** Hier können Erinnerungen wie TÜV-Termine, Reifenwechsel, Öl-Wechsel etc. eingestellt werden



# 3.1 Flottenübersicht

## AutoLogg Flottenfunktion

- 1. Flotten / Gruppen:** Erstellen von mehreren spezifischen Gruppen wie etwa je nach Standort, nach Verwendungsart etc. Es können je Gruppe mehrere Admins definiert werden und auch geändert werden.
- 2. Alle Flotten auf einem Blick**
- 3. Transparente Berechtigungsübersicht** über Ihren Fuhrpark:
  - Wer ist Flottenadministrator
  - Wer ist Fahrer in der Flotte
- 4. Gruppen jederzeit wartbar** und veränderbar durch den Administrator
- 5. Einfache Gruppeneinladungen** die Einladung an die Fahrer / Mitarbeiter erfolgt ganz einfach per Mail und ist in weniger als einer Minute erledigt.



## 3.1.1 Standardfahrer | personenbezogene Firmenwagen



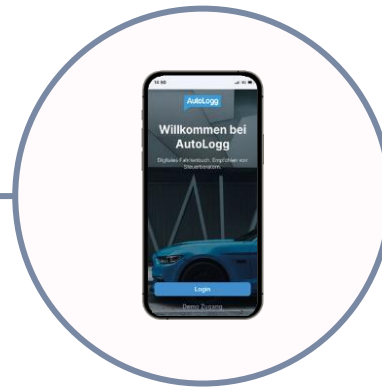
### App Download

App downloaden und einloggen



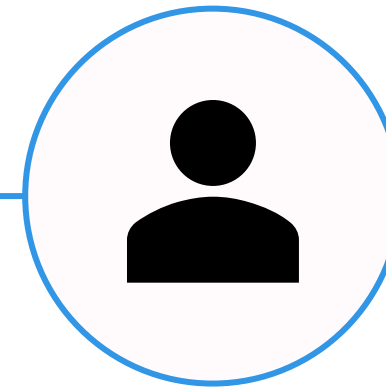
### Einladung

Einladung per Mail vom Administrator erhalten und auf den Link klicken



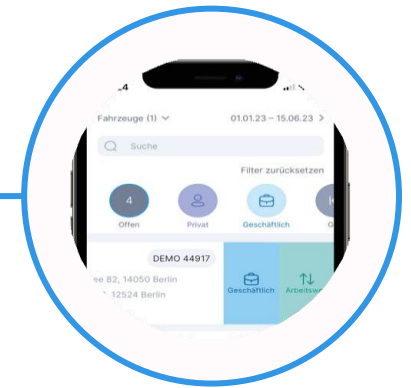
### Einloggen

Einladung annehmen und danach in der App einloggen



### KFZ zuweisen

Ein Standardfahrer wird mit nur einem Klick für ein KFZ definiert – nun werden diesem alle Fahrten mit dem KFZ zugewiesen



### Loslegen!

Jede Fahrt mit dem KFZ landet nun beim Standardfahrer zum Kategorisieren der Fahrten

**Einmalig**




## 3.1.2 Pool Feature | Standard



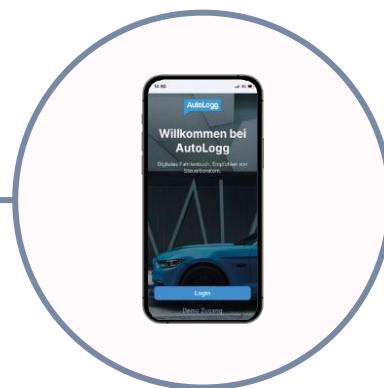
### App Download

App downloaden und einloggen



### Einladung

Einladung per Mail vom Administrator erhalten und auf den Link klicken



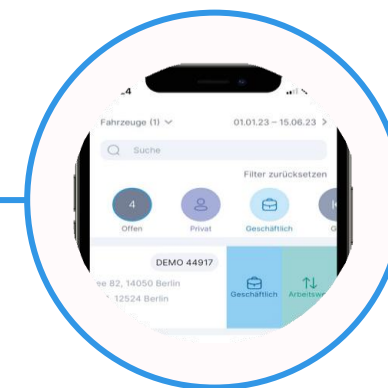
### Einloggen

Einladung annehmen und danach in der App einloggen – QR-Code wird einmalig mit dem KFZ verknüpft



### KFZ - Scan

Der Fahrer scannt den QR-Code und ist damit auf das KFZ geloggt. Logg dauert bis zum Ausloggen, der nächste Fahrer loggt oder Tagesende

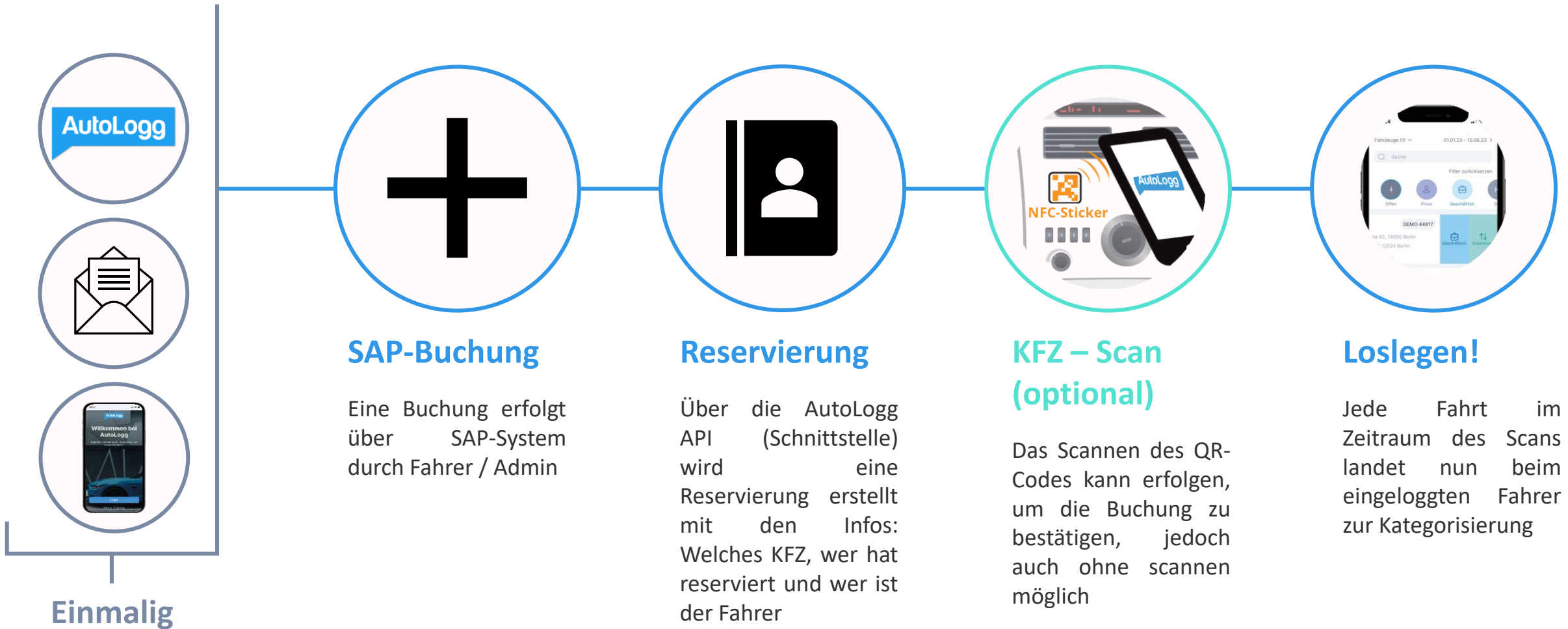


### Loslegen!

Jede Fahrt im Zeitraum des Scans landet nun beim eingeloggten Fahrer zur Kategorisierung

**Einmalig**

## 3.1.3 Pool Feature | Buchungsvariante



# 3.1 Das Fahrtenbuch und Statistiken

## AutoLogg – Das Fahrtenbuch

1. **Jederzeit** mit nur einem Blick **abrufbar**
2. **Beliebig oft** downloaden und **benutzerdefinierte Zeiträume** einstellbar
3. **Gleichzeitiger Export** für alle **Fahrzeuge** gleichzeitig oder für einzelne Fahrzeuge möglich
4. **Einheitlicher Aufbau** jedes Exports mit prozentueller **Aufschlüsselung der Fahrten** auf der letzten Seite
5. **Fahrtendetails von Privatfahrten werden nicht angezeigt**
6. **Revisionssicher**: Veränderte Fahrten (zB. Von Privat auf Geschäftlich) werden manipulationssicher und revisionssicher angezeigt im Export
7. **Export als PDF oder CSV**
8. **Daten können per API abgefragt werden und mit dem eigenen System verbunden werden**

## Fahrtenbuch

**Zeitraum:**  
01.01.25 bis 31.07.25

**Fahrzeug:**  
WL766HD

Hiermit erkläre ich, die vorliegenden Daten wahrheitsgemäß, vollständig und sorgfältig angegeben zu haben.

Datum, Ort

Unterschrift

Im Benutzer nachträglich vorgenommenen Änderungen wurden von zeichnet sich ausschließlich der Benutzer verantwortlich.

**Kennzeichen: WL766HD**

Bestand: Lukas Bränd

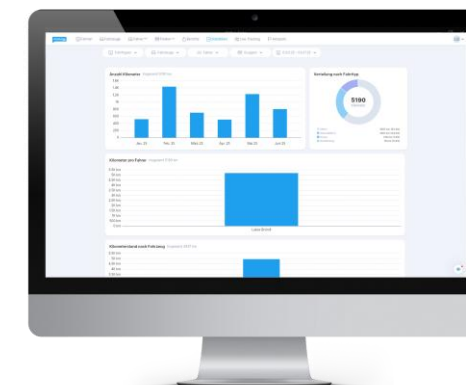
**Zeitraum: 01.01.25 bis 31.07.25**

**Fahrten**

Datum	Uhrzeit	Km-Stand	Distanz	G <sup>1</sup>	P <sup>1</sup>	A <sup>1</sup> Start und Endadresse	Zweck	Partner	Notizen
15.01.25	08:23	84.088 km	6 km	6 km	-	Rainwaldstraße 4, 4000 Wien, Österreich	Arbeit	Starten	
15.01.25	18:40	84.110 km	2 km	2 km	-	Gurktaler Straße 202, 4000 Wien, Österreich	Arbeit	Starten	
15.01.25	18:52	84.112 km	-	-	-	Satzburger Straße 252, 4000 Wien, Österreich	-	-	
15.01.25	-	84.112 km	5 km	5 km	-	-	-	-	
15.01.25	08:34	84.117 km	5 km	5 km	-	Rainwaldstraße 4, 4000 Wien, Österreich	Arbeit	Starten	
15.01.25	08:47	84.125 km	8 km	8 km	-	Mühlstraße 21, Marchtrenk, Österreich	Arbeit	Starten	
15.01.25	-	84.125 km	2 km	2 km	-	-	-	-	
15.01.25	18:32	84.125 km	6 km	6 km	-	Mühlstraße 21, Marchtrenk, Österreich	Arbeit	Starten	
15.01.25	18:45	84.131 km	6 km	6 km	-	Rainwaldstraße 4, 4000 Wien, Österreich	Arbeit	Starten	
15.01.25	-	84.131 km	3 km	3 km	-	-	-	-	
15.01.25	-	84.134 km	-	-	-	-	-	-	
15.01.25	19:51	84.134 km	217 km	217 km	-	Lieser Straße 180, 4000 Wien, Österreich	Arbeit	Starten	
15.01.25	21:55	85.245 km	-	-	-	Mornmühlengasse 32, Wien, Österreich	-	-	
30.01.25	-	85.244 km	6 km	6 km	-	-	-	-	
30.01.25	-	85.248 km	-	-	-	-	-	-	
30.01.25	18:37	85.250 km	21 km	21 km	-	Plus-Kauf-Strasse 4, 4001 Puchberg, Österreich	Arbeit	Starten	
30.01.25	19:05	85.269 km	-	-	-	Rainwaldstraße 4, 4000 Wien, Österreich	Arbeit	Starten	
30.01.25	22:10	85.293 km	5 km	5 km	-	Satzburger Straße 252, 4000 Wien, Österreich	Arbeit	Starten	
30.01.25	22:21	85.298 km	-	-	-	Rainwaldstraße 3, 4000 Wien, Österreich	Arbeit	Starten	
31.01.25	-	85.298 km	7 km	7 km	-	-	-	-	
31.01.25	-	85.305 km	-	-	-	-	-	-	
04.02.25	-	85.305 km	7 km	7 km	-	-	-	-	
04.02.25	-	85.305 km	7 km	7 km	-	-	-	-	
04.02.25	13:27	85.742 km	7 km	7 km	-	Ringstraße 39, 4000 Wien, Österreich	Arbeit	Starten	
04.02.25	13:40	85.769 km	-	-	-	Mühlstraße 21, Marchtrenk, Österreich	-	-	
05.02.25	21:11	85.840 km	5 km	5 km	-	Rainwaldstraße 4, 4000 Wien, Österreich	Arbeit	Starten	
05.02.25	21:21	85.845 km	-	-	-	Satzburger Straße 252, 4000 Wien, Österreich	Arbeit	Starten	
05.02.25	22:25	85.845 km	5 km	5 km	-	Satzburger Straße 252, 4000 Wien, Österreich	Arbeit	Starten	
05.02.25	22:35	85.850 km	-	-	-	Rainwaldstraße 3, 4000 Wien, Österreich	Arbeit	Starten	
06.02.25	-	85.850 km	7 km	7 km	-	-	-	-	
06.02.25	-	85.857 km	-	-	-	-	-	-	
06.02.25	-	85.857 km	6 km	6 km	-	-	-	-	
07.02.25	08:25	85.863 km	3 km	3 km	-	Rainwaldstraße 4, 4000 Wien, Österreich	Arbeit	Starten	
07.02.25	08:34	85.866 km	3 km	3 km	-	Lieser Straße 180, 4000 Wien, Österreich	Arbeit	Starten	
07.02.25	-	85.866 km	3 km	3 km	-	-	-	-	
07.02.25	-	85.866 km	-	-	-	-	-	-	
16.02.25	19:23	86.783 km	4 km	4 km	-	Trainer Straße 68, 1100 Wien, Österreich	Arbeit	Starten	
16.02.25	19:38	86.787 km	-	-	-	Mornmühlengasse 32, Wien, Österreich	-	-	
17.02.25	-	86.787 km	194 km	194 km	-	-	-	-	
17.02.25	-	86.981 km	-	-	-	-	-	-	
21.02.25	-	87.044 km	2 km	2 km	-	-	-	-	
21.02.25	-	87.044 km	-	-	-	-	-	-	
26.02.25	14:43	87.551 km	2 km	2 km	-	Mühlstraße 21, Marchtrenk, Österreich	Arbeit	Starten	
26.02.25	14:46	87.553 km	-	-	-	Mühlstraße 21, Marchtrenk, Österreich	Arbeit	Starten	

\* G.: geschäftlich, P.: privat, A.: Arbeitsweg

Seite 2 von 6



## 3.1 AutoLogg das Fahrtenbuch

**Beliebte Lösung** bei vielen  
tausenden Nutzern



Bestehende **langjährige**  
**Zusammenarbeit** mit  
Großkunden



Seit mehr als **8 Jahren** am **Markt**  
etabliert



**Erhebliche Zeitersparnis** in der  
Fahrtenbuchverwaltung



**Finanzamt-konform** und  
**DSGVO-konform**



**Support Portal** für **optimale**  
**Kundenbetreuung**



**Daten direkt** aus dem **KFZ**  
Auch ohne Hardware



**Anbindung** von  
**Buchungssystemen** und  
**automatisierten Speicherungen**



**Einfache Einrichtung** von **Pool-**  
**Fahrzeugen** und **Dienstwägen**



# Agenda

---

- 1. **AutoLogg – Unsere Mission**
- 2. **AutoLogg – Unternehmensvorstellung**
- 3. **Funktionen von AutoLogg**
- 4. **Datensicherheit**
- 5. **Appendix**

## 4. Datensicherheit

### Sichere Daten als Basis

Bei AutoLogg ist **Datensicherheit** einer der **wichtigsten Punkte** im Umgang mit **sensiblen Daten** wie die Erfassung Fahrtdaten. Deswegen haben wir uns als einer der ersten Anbieter darauf spezialisiert, dass die getätigten Fahrten beim Fahrer selbst zur Kategorisierung (zB. als privat oder geschäftlich) eingetragen werden. Auch über Buchungssysteme wie SAP kann der Fahrer selbst dies vornehmen.

Da wir **bereits** mit **teilstaatlichen Betrieben zusammenarbeiten**, konnten wir **Erfahrungen** sammeln, wie wichtig ein **sensibler Umgang** mit Daten ist.

Daher **ermöglichen wir** auch unter anderem:

- ✓ **Zeitversetzte, anonymisierte und verschlüsselte Datenübertragung**
- ✓ **Flexible Systeme der Fahrtenkategorisierung und Zuordnung** (wer soll die Berechtigung zur Fahrtenbearbeitung haben -> ist **individuell einstellbar**; auch bei Buchungssystemen)
- ✓ Es kann auch die **Erfassung** von **Echtzeitfahrtdaten verhindert** oder zeitlich **verzögert** werden



# Agenda

---

- 1. **AutoLogg – Unsere Mission**
- 2. **AutoLogg – Unternehmensvorstellung**
- 3. **Funktionen von AutoLogg**
- 4. **Datensicherheit**
- 5. **Appendix**

# 5. Appendix

## Deine AutoLogg Schnellanleitung So startest Du einfach und schnell los!

Du hast in unserem Onlineshop bereits eine Basic oder PRO Lizenz erworben und möchtest nun losstarten – hier der beste und schnellste Weg zu Deinen Finanzamtkonformen Fahrten!

### Schritt 1: Einloggen mit Shop-Emailadresse (die Email mit im Shop die Lizenzen gekauft wurden)

- Unter [AutoLogg](#) auf [Login](#) klicken
- Du bist nun im Fahrtenbuchbereich

Wenn Du eine AutoLogg Hardware hast, dann [stecke diese bitte jetzt an OBD an!](#)

### Schritt 2: Fahrzeuge anlegen

- Im Fahrtenbuchbereich den Reiter **Fahrzeuge** oben auswählen
- Auf **Fahrzeug hinzufügen** klicken – **hier alle Fahrzeuge anlegen (PRO)**
- Hier die gewünschte AutoLogg – Art auswählen (Dongle oder Connected)
- Die erforderlichen Daten eingeben

Ende für AutoLogg Basic

### Schritt 3: Fahrer anlegen

- Im Fahrtenbuchbereich den Reiter **Fahrer** oben auswählen
- Auf **Fahrer hinzufügen** klicken – **hier alle Fahrer anlegen**

### Schritt 3.1: Viele Fahrer gleichzeitig anlegen

- Wenn es sich um sehr viele Fahrer handelt können diese unter **Flotten** hinzugefügt werden
- Unter **Flotten** die gewünschte Gruppe auswählen (Schritt 4: Gruppe erstellen)
- In der Gruppe auf **Bearbeiten** klicken und hier alle Email-Adressen der Fahrer unter **Fahrer** einfügen

### Schritt 4: Gruppe erstellen

- Im Fahrtenbuchbereich den Reiter **Flotten** oben auswählen
- Auf **Eine Gruppe erstellen** klicken
- Hier den Gruppennamen und optional die Gruppenbeschreibung ausfüllen. Auf **Bestätigen** klicken
- Bei AutoLogg gibt es zwei Gruppentypen:

#### Standard Gruppe

##### Variante 1: Optimal für fix zugewiesene Fahrzeuge

1. Alle Fahrzeuge wurden bereits vom Administrator angelegt (Siehe Schritt 2: Fahrzeuge anlegen)
2. Die Gruppe auswählen und **bestätigen** klicken
3. Die gewünschten Fahrzeuge, Gruppen-Admins und Fahrer hinzufügen (Fahrer sind bereits angelegt oder wie bei Schritt 3.1: Viele Fahrer gleichzeitig anlegen) – Die Gruppe wurde bearbeitet
4. Unter Fahrzeugen bei **Ordnen einen Hauptfahrer zu** den Hauptfahrer des Fahrzeuges eintragen

- Ausschließlich dieser Fahrer erhält nun die Fahrten dieses Fahrzeuges
- Admin legt alle Fahrzeuge an
- Fahrer werden den Hauptfahrern zugewiesen
- Fahrzeug kann auf andere übertragen werden
- Admin sieht keine Fahrten – Details
- Fahrzeug „gehört“ dem Admin

#### Pool Gruppe

##### Variante 2: Klassische Pool-Fahrzeuge

1. Alle Fahrzeuge wurden bereits vom Administrator angelegt (Siehe Schritt 2: Fahrzeuge anlegen)
2. Die Gruppe auswählen und **bestätigen** klicken
3. Die gewünschten Fahrzeuge, Gruppen-Admins und Fahrer hinzufügen (Fahrer sind bereits angelegt oder wie bei Schritt 3.1: Viele Fahrer gleichzeitig anlegen) – Die Gruppe wurde bearbeitet
4. Unter QR-Code eintragen den QR-Code eintragen den Hauptfahrer des Fahrzeuges eintragen
5. Nur der angemeldete Fahrer sieht seine Fahrten – bei keiner Anmeldung geht diese an den Admin

- Admin legt alle Fahrzeuge an
- Fahrer werden bei den gewünschten Fahrzeugen als Fahrer hinterlegt
- Fahrzeug kann unter den Fahrern durch Scannen des QR / NFC gewechselt werden
- Admin sieht keine Fahrten – Details

## AutoLogg

## Nutzerhandbuch

Alles, was du über AutoLogg für Poolfahrzeuge wissen musst.



[www.autologg.com](http://www.autologg.com)  
[support@autologg.com](mailto:support@autologg.com)  
 +43 1 205 773 5320

## AutoLogg – Nutzerinfo

### Alle Infos rund um Dein Digitales Fahrtenbuch

AutoLogg ist ein Anbieter von digitalen Fahrtenbüchern und Fahrparkverwaltung und hat sich darauf spezialisiert Mitarbeitern und Unternehmen das Fahren und Verwalten von Fahrtenbüchern zu erleichtern und gleichzeitig den Fuhrpark im Blick zu haben.

#### 1. Warum AutoLogg Dir bei der Fahrtenbuchführung hilft – und damit Zeit spart.

AutoLogg zeichnet alle wichtigen Daten für ein finanzamtkonformes Fahrtenbuch vollautomatisch auf, dazu gehören:

- Kilometerstand des Fahrzeuges
- Datum und Uhrzeiten der Fahrten
- Start- und Endposition der Fahrten

#### 2. Warum Datenschutz bei AutoLogg an oberster Stelle steht.

AutoLogg ist besonders beliebt bei Dienstwagen- und Poolfahrern. Da es sich bei Fahrten um Daten – zum Beispiel bei Privatfahrten – um sensible Daten handelt behandeln wir diese Informationen mit besonderer Sorgfalt.

Grundsätzlich gilt bei AutoLogg:

- Der Fahrer des Fahrzeuges ist „Besitzer“ seiner getätigten Fahrten
  - ✓ Privat bei Privat: Der Admin / Fuhrparkleiter kann Details privater Fahrten NICHT einsehen. Im Fahrtenbuch und im System werden nur der Kilometerstand, das Datum und der Fahrer ausgewiesen – keine weiteren Daten!
  - ✓ Noch nicht zugewiesene (offenen) Fahrten sind Privat: Noch nicht kategorisierte Fahrten (offene Fahrten) können vom Admin / Fuhrparkleiter NICHT eingesehen werden – nur die Anzahl der der offenen Fahrten werden angezeigt!
- Der Admin / Fuhrparkleiter kann NICHT in Echtzeit die Position des Fahrzeuges verfolgen
- Der Admin / Fuhrparkleiter kann NICHT die gefahrene Route nachvollziehen – nur Start und Endpunkt werden aufgezeichnet

#### 3. Die ersten Schritte mit AutoLogg – in nur wenigen Minuten

Als Fahrer eines mit AutoLogg vernetzten Fahrzeuges gibt es 4 einfache Schritte vor dem Start mit AutoLogg:

- Download der kostenlosen „AutoLogg“-App in App-Store / Google Play Store
- Gruppeneinladung vom Admin / Fuhrparkleiter auf Deinen E-Mail-Account
- Klicke in der E-Mail auf den Registrierungslink und lege Dein Konto an – Du bist nun Teil von AutoLogg
- Bestätigung in der App die Gruppeneinladung und Du kannst Dich ab diesem Zeitpunkt auf Fahrzeuge in der Gruppe einloggen

#### 4. Wie benutzt ich AutoLogg im Alltag?

Es gibt bei AutoLogg zwei Anwendungsfälle: Dienstwagenfahrer (das Fahrzeug ist Dir fix zugewiesen) und Pool-Fahrer (ein Fahrzeug mit wechselnden Fahrern). In beiden Fällen gilt der Datenschutz der privaten und noch offenen Fahrten wie unter Punkt 2 beschrieben.

#### So verwendest Du AutoLogg:

Dienstwagen

1. Dein Fahrzeug wurde bereits vom Admin eingetragt
2. Der Admin hat Dir bereits ein Standardfahrer hinterlegt
3. Damit werden alle Fahrten mit diesem Fahrzeug Dir zugewiesen und Du bist der „Besitzer“ dieser Fahrten
4. Rund 3 Minuten nach Herbeibringen der Fahrt in Deiner App auf, wo du sie mit nur einem Wisch als Privat oder Geschäftlich zuordnen kannst
  - Bei Geschäftlich noch Partner und Zweck eintragen
5. Weisse Deine Fahrten zeichne zu, damit Du Dir nicht nur Zeit spart, sondern der Fuhrparkleiter auch regelmäßig Fahrtenbücher downloaden kann

**TIPP:** Aktiviere Push-Benachrichtigungen für mehr Komfort

Der Admin sieht keine Details privater oder offener Fahrten!

Pool-Fahrzeuge

1. Das Fahrzeug wurde bereits vom Admin eingetragt
2. Zur Buchung des Fahrzeuges gibt es mehrere Varianten:
  1. Buchung bequem per App
  2. Scannen des QR-Codes im Fahrzeug
3. Buche das Fahrzeug vor Fahrtantritt um als Fahrer hinterlegt zu sein – Du bist so lange hinterlegt, bis Du Dich ausloggst oder 30 Minuten
4. Rund 3 Minuten nach Fahrtende taucht die Fahrt in Deiner App auf, wo du sie mit nur einem Wisch als Privat oder Geschäftlich zuordnen kannst
  - Bei Geschäftlich noch Partner und Zweck eintragen
5. Weisse Deine Fahrten zeichne zu, damit Du Dir nicht nur Zeit spart, sondern der Fuhrparkleiter auch regelmäßig Fahrtenbücher downloaden kann

**TIPP:** Aktiviere Push-Benachrichtigungen für mehr Komfort

Der Admin sieht keine Details privater oder offener Fahrten!

## Einverständniserklärung zur Installation eines digitalen Fahrtenbuchs mit GPS-Tracking

An: [Name des Mitarbeiters]  
 Von: [Unternehmen/HR-Abteilung]  
 Betreff: Einverständniserklärung für digitales Fahrtenbuch im Firmenfahrzeug

Sehr geehrte(r) [Name],

im Zuge der Digitalisierung unserer betrieblichen Abläufe und zur Erfüllung steuerrechtlicher Anforderungen führen wir in allen Firmenfahrzeugen digitale Fahrtenbücher mit GPS-Funktion ein.

Zweck und Nutzen:

- Automatische Erfassung aller Fahrten für steuerliche Zwecke
- Vereinfachung der Fahrtenbuchführung
- Rechtssichere Dokumentation gemäß Finanzamt-Anforderungen
- Reduzierung des administrativen Aufwands

Funktionsweise:

Das System erfasst automatisch:

- Start- und Zielfort jeder Fahrt
- Kilometerstand
- Datum und Uhrzeit
- Fahrtdauer
- Position des Fahrzeuges

Datenschutz und Ihre Rechte:

- Zweckbindung: Die Daten werden ausschließlich für steuerliche Zwecke und Fahrzeugverwaltung verwendet
- Privatsphäre: Private Fahrten werden entsprechend kategorisiert und behandelt. Details privater Fahrten sind nicht einsehbar.
- Datensicherheit: Alle Daten werden gemäß DSGVO verarbeitet und gespeichert

#### INVERSTÄNDNISERKLÄRUNG

Hiermit erkläre ich, [Name des Mitarbeiters], mein Einverständnis zur Installation und Nutzung eines digitalen Fahrtenbuchs mit GPS-Tracking in dem mir zugewiesenen Firmenfahrzeug:

Fahrzeug: [Marke, Modell, Kennzeichen]

- ☐ Ich bin einverstanden mit der Installation des digitalen Fahrtenbuchs
- ☐ Ich habe die Datenschutzhinweise zur Kenntnis genommen
- ☐ Ich wurde über meine Rechte gemäß DSGVO informiert
- ☐ Ich wurde über die Zweckbindung der erhobenen Daten aufgeklärt

## Schnellanleitungen, Nutzerhandbücher, Nutzerinformationen Einverständniserklärungen uvm.

Gerne fertigen wir auch spezifische Nutzerhandbücher und weitere Informationen für Sie an – auch gerne mit Branding.



## Das Digitale Fahrtenbuch

### Kontakt Daten für weitere Fragen:

Lukas Bründl, MSc

CEO

[lukas.bruendl@autologg.com](mailto:lukas.bruendl@autologg.com)

+43664 4155790