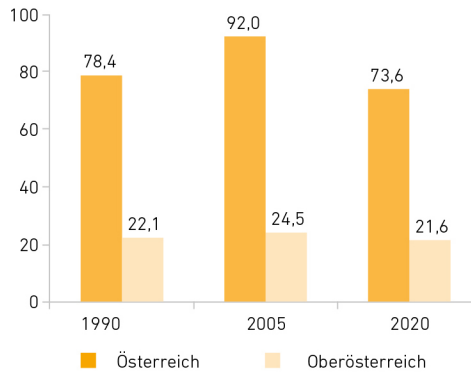


Ökologisierung schreitet voran

Wirtschaftswachstum bei nur gering steigendem Energieverbrauch: Oberösterreichs Wirtschaft kann deutliche Effizienzgewinne aufweisen. Was den Anteil an erneuerbaren Energien am Bruttostromverbrauch betrifft, liegt Österreich im EU-Vergleich in der Spitzenposition: 2021 kamen 76,2 Prozent aus erneuerbarer Energie. Damit liegt man deutlich über dem EU-Schnitt von 37,5 Prozent.

Emission von Treibhausgasen

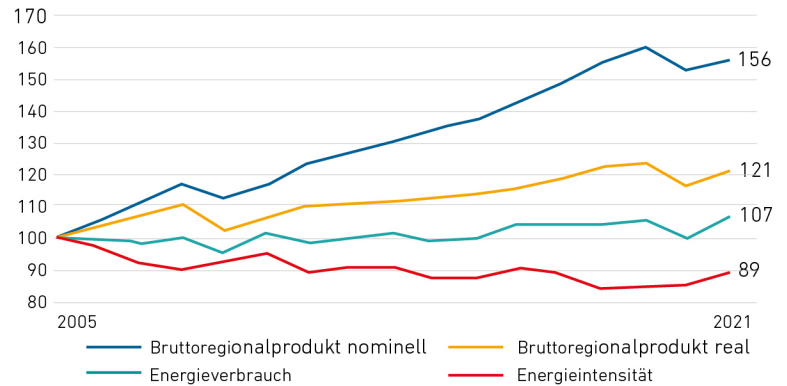
Treibhausgasemissionen in Mio. Tonnen CO₂-Äquivalent



Quelle: Umweltbundesamt – Bundesländer Luftschadstoff-Inventur 1990–2020

Energieintensität in OÖ

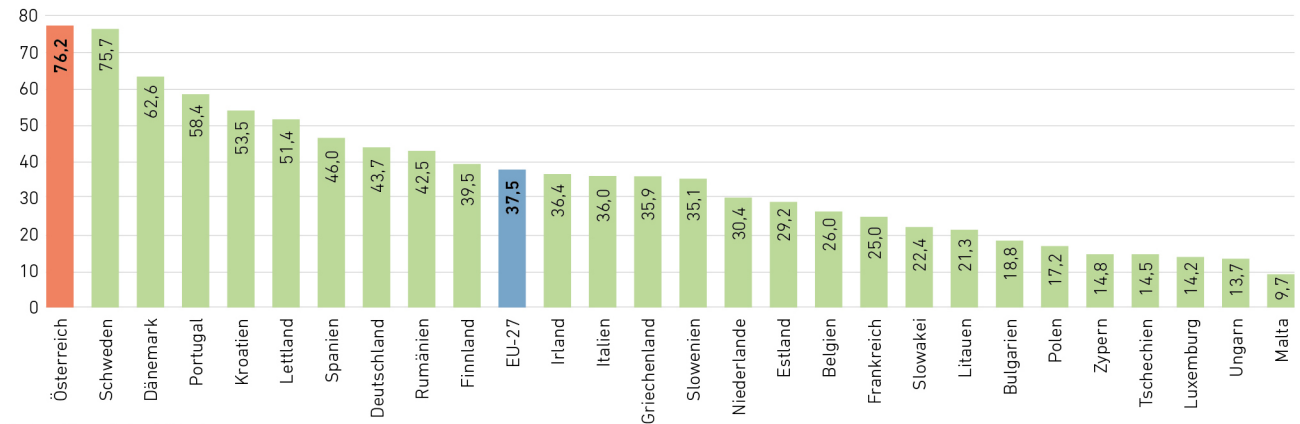
Index: 2005=100



Quelle: OÖ-Energiebericht 2022, Statistik Austria, eigene Berechnung

Anteil der erneuerbaren Energien am Bruttostromverbrauch

Österreich liegt bei der Nutzung erneuerbarer Energie EU-weit an der Spitze 2021 in Prozent



Quelle: Klimaschutzministerium

