

# Leistungsindex

---


Pressekonferenz

22. Jänner 2024



## Zielsetzung

- Messung der Anreize sowie Realisierungen von Aktivität und Leistung der Akteurinnen und Akteure in einer Volkswirtschaft
- Internationale Vergleichbarkeit (18 Länder)
- Aktualisierung in regelmäßigen Abständen

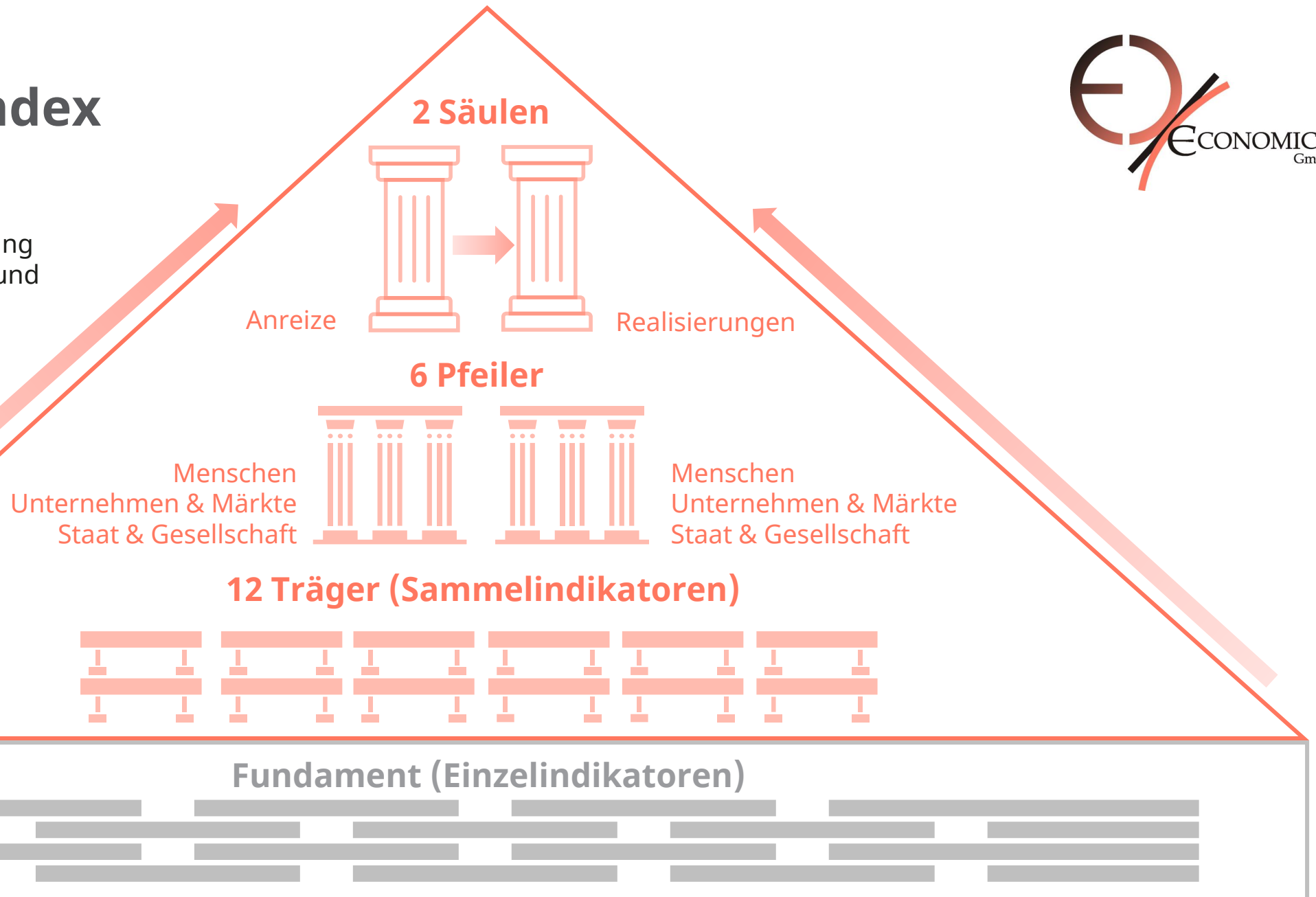


## Aufbau

- Basiert auf 36 Einzelindikatoren
- Dualer Aufbau über die zwei Säulen „Anreize“ und „Realisierungen“
- Signifikante Korrelation zwischen Anreizen und Realisierungen
- Vertikale Aggregation in den Pfeilern einer Volkswirtschaft: Menschen, Unternehmen & Märkte, Staat & Gesellschaft


# Leistungsindex

Kombinationsmaß zur  
gemeinsamen Darstellung  
von Leistungsanreizen und  
realisierter Leistung



# Leistungsindex

## Anreize - 6 Träger



### Säule: Anreize

Potenziell beeinflussbare intrinsische und extrinsische Motivation zur Erbringung eines bestimmten Leistungsniveaus



### Pfeiler

#### Menschen



Motivation

Bildung

#### Unternehmen & Märkte



Kapital

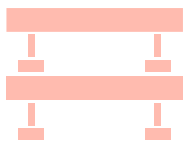
Arbeitsbedingungen

#### Staat & Gesellschaft




Regulatorik

Integrität



### Träger

# Leistungsindex Realisierungen – 6 Träger



## Säule: Realisierungen

Qualität und Quantität des erarbeiteten Mehrwerts von Akteurinnen und Akteuren innerhalb einer Volkswirtschaft



## Pfeiler

### Menschen



Arbeitseinsatz

Lebensqualität

### Unternehmen & Märkte



Resilienz

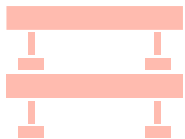
Produktivität

### Staat & Gesellschaft



Nachhaltigkeit

Zukunftsfähigkeit

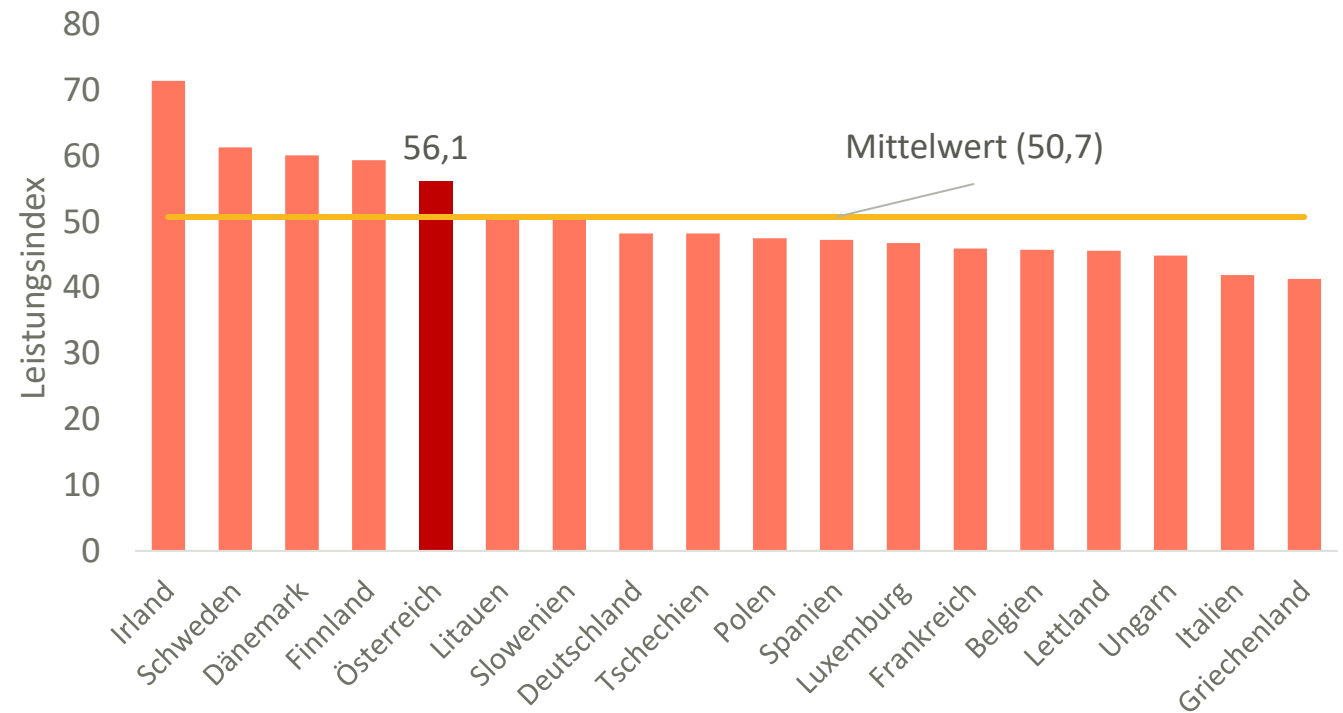


## Träger

# Ergebnisse – Leistungsindex

Rang	Land	Indexwert
1	Irland	71,4
2	Schweden	61,3
3	Dänemark	60,0
4	Finnland	59,3
5	<b>Österreich</b>	<b>56,1</b>
6	Litauen	51,0
7	Slowenien	50,8
8	Deutschland	48,2
9	Tschechien	48,2
10	Polen	47,5
11	Spanien	47,3
12	Luxemburg	46,7
13	Frankreich	45,9
14	Belgien	45,7
15	Lettland	45,6
16	Ungarn	44,9
17	Italien	41,9
18	Griechenland	41,3

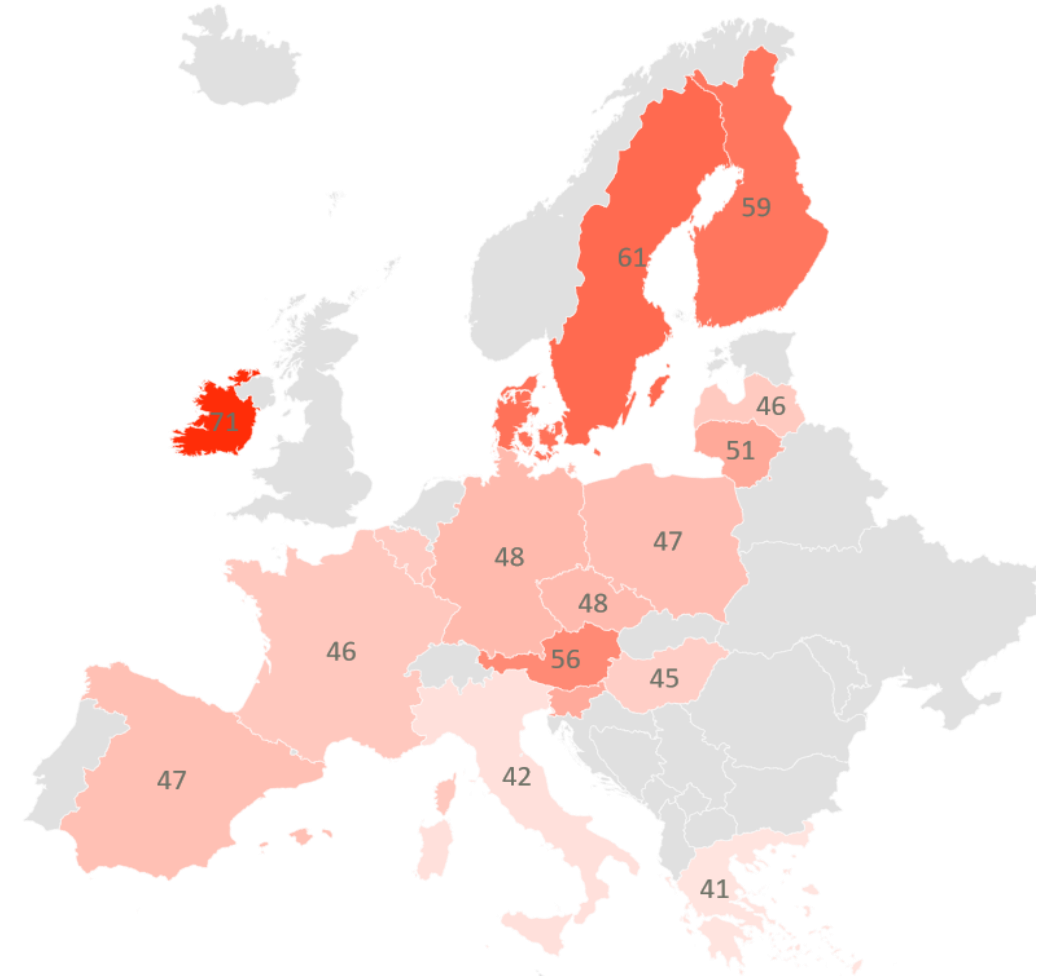
**Österreich** belegt mit einem Indexwert von 56,1 einen Rang im oberen Mittelfeld und befindet sich **in einer Leistungsgruppe mit den skandinavischen Ländern.**



# Ergebnisse – Leistungsindex

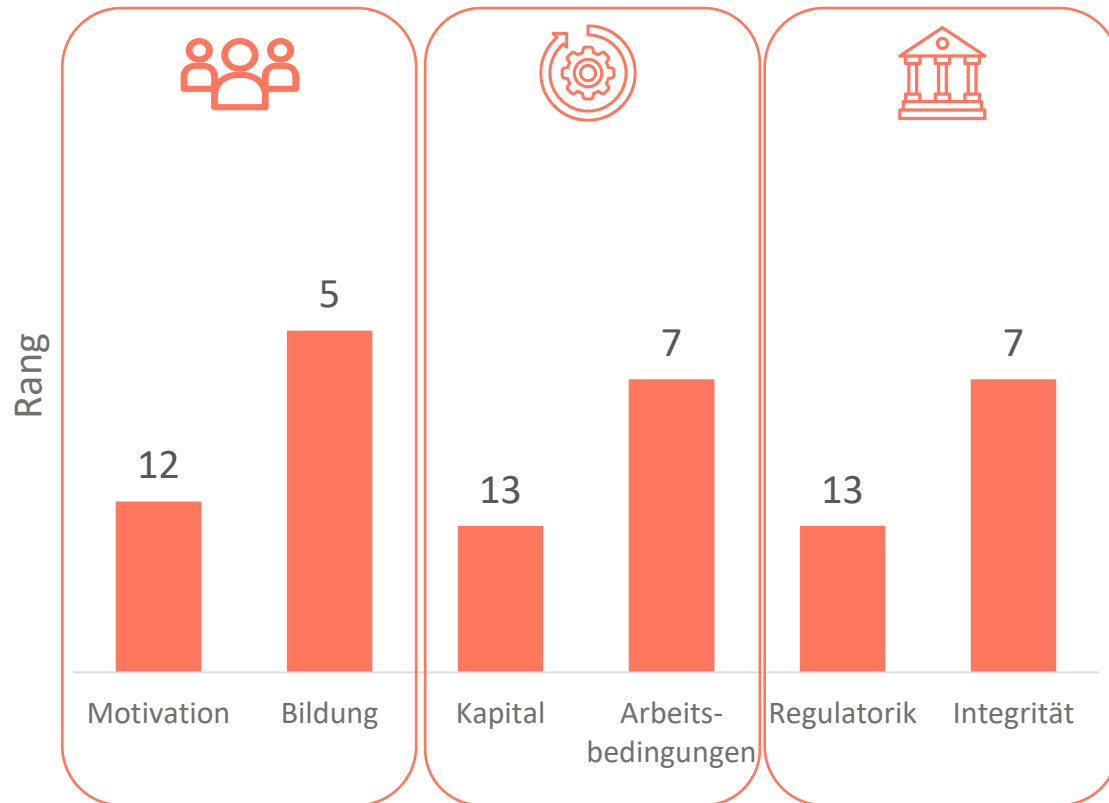
## Potenziale und Stärken

- Bei den Leistungsanreizen liegt Österreich im Mittelfeld (**Rang 7**). Das größte Potenzial liegt in den Trägern **Motivation, Kapital** und **Regulatorik**.
- Besonders stark ist Österreich bei der realisierten Leistung (Säule **Realisierungen: Rang 2**) und befindet sich bei den Trägern **Lebensqualität, Produktivität, Resilienz** und **Nachhaltigkeit** jeweils unter den Top 3.

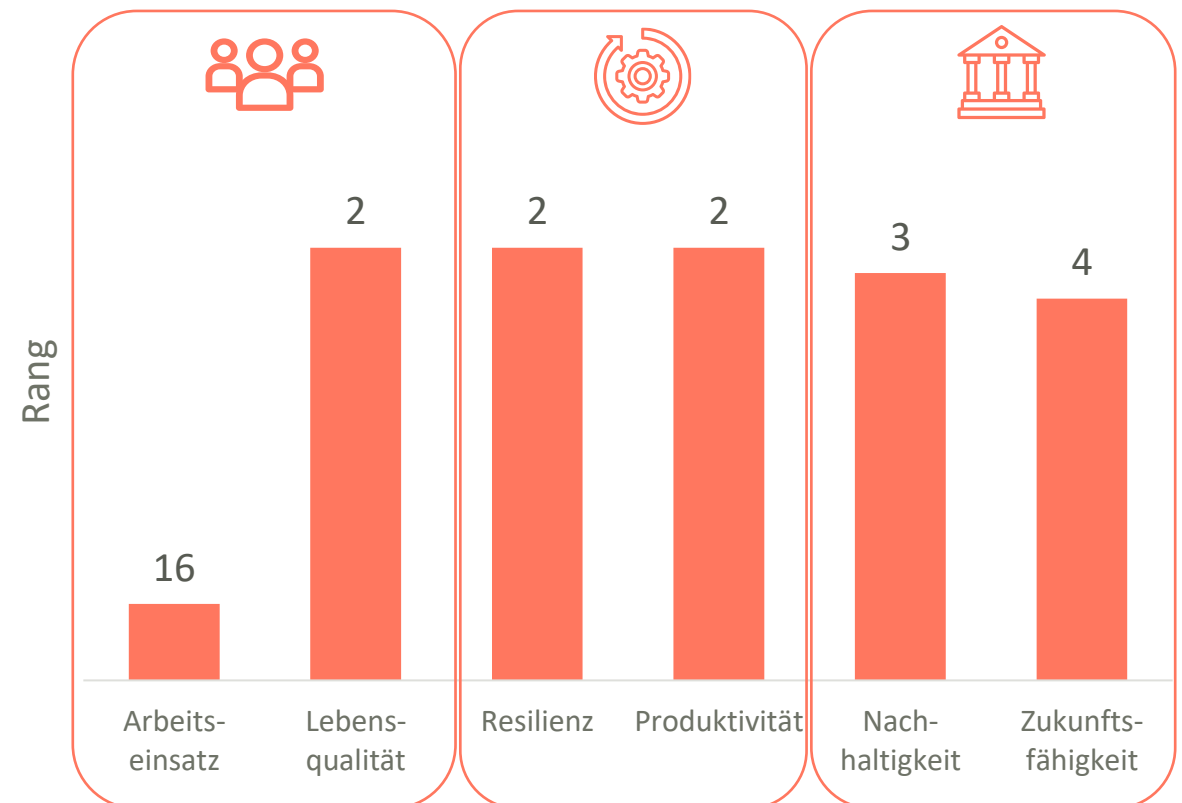


# Österreich Detailbetrachtung

## Anreize – Rang 7



## Realisierungen – Rang 2







## **Leistungsindex**

Pressekonferenz am 22. Jänner 2024