















TAGESBERICHTSBLATT

2. Behördliches Kennzeichen des Fahrzeuges			1. Tagesberichtsblatt Nr.							3. Tag und Datum															
1			2		3		4		5		6		7		8		9		10		11		12		
4.																									
5.																									
6.																									
7.																									
7a.																									
13			14		15		16		17		18		19		20		21		22		23		24		
4.																									
5.																									
6.																									
7.																									
7a.																									
8. Ort der Arbeitsaufnahme:												9. Ort der Arbeitsbeendigung:													
10. Personenverkehr Höchstes zul. Gesamtgewicht der miteinander verbundenen Fahrzeuge (ggf):																									
10a. Personenverkehr Regelung der tägl. Ruhezeit:												12. 						Stundenzahl							
11. Kilometerstand:						Ende der Einsatzzeit:						km						13. 							
						Beginn der Einsatzzeit:						km						14. 							
Gesamtfahrstrecke:												km						14a. 							
16. Bemerkung und Unterschrift:												15. Insges. (13+14+14a)													