

Arbeitsmarkt

Oberösterreich

Arbeitslosenquote

Bundesländervergleich in

B	K	NÖ	S	ST	T	V	W	OÖ	AUT
6,1	5,8	6,0	3,8	5,9	3,7	5,7	11,4	4,9	6,8
5,8 Vorjahr	5,6 Vorjahr	5,7 Vorjahr	3,3 Vorjahr	5,3 Vorjahr	3,4 Vorjahr	5,1 Vorjahr	10,7 Vorjahr	4,2 Vorjahr	6,2 Vorjahr

2025

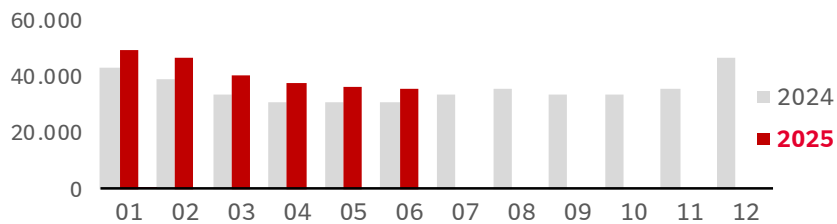
- Niedrigste Arbeitslosenquote innerhalb der Industriebundesländer.
- Der Fokus liegt weiterhin auf Stabilisierung, bei nach wie vor schwacher Wirtschaftskonjunktur.
- Trotz nahezu Stagnation der unselbständig Beschäftigten mehr Arbeitsaufnahmen als im Vergleich zum Vorjahr.

Arbeitslose Personen

vorgemerkt beim AMS

35.621

davon 16.403
Frauen und 19.218
Männer u. alt.
Geschl.

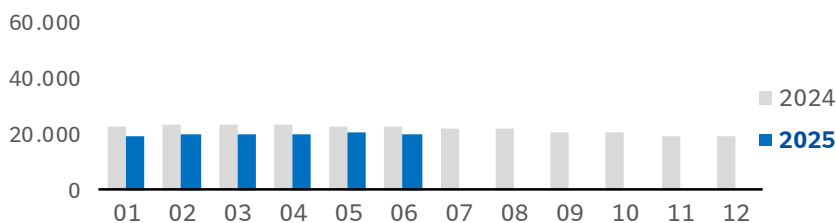


Offene Stellen

gemeldet beim AMS

20.270

dies entspricht
einem Rückgang
von 2.365 oder
-10,4% gegenüber
dem Vorjahr

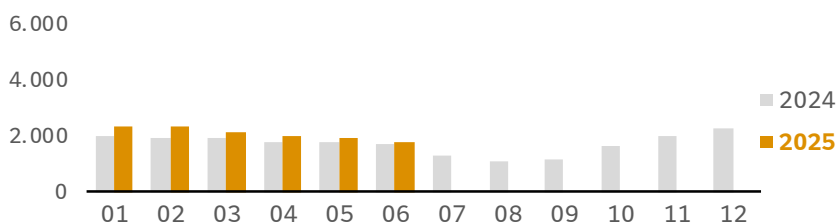


Lehrstellensuchende (gesamt ohne Einstellzusage)

gemeldet beim AMS

1.744

davon 699 sofort
verfügbar (+109;
+18,5%) und 1.045
nicht sofort verfü-
gbar (-45; -4,1%)

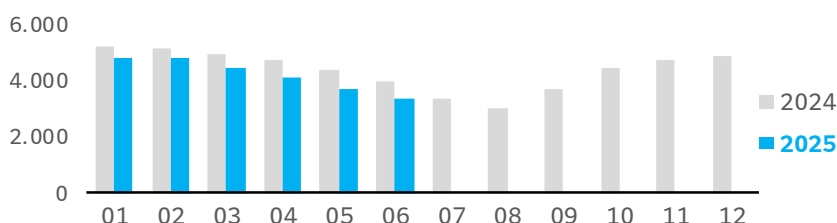


offene Lehrstellen (gesamt)

gemeldet beim AMS

3.373

davon 1.372 sofort
verfügbar (-12;
-0,9%) und 2.001
nicht sofort verfü-
gbar (-600; -23,1%)



„Im Laufe des heurigen Jahres lag der Fokus darauf, alle Zielgruppen entsprechend ihrer Kompetenzen zu qualifizieren und neu zu orientieren. Die vom Land und AMS finanzierten Stiftungsmodelle wurden gut angenommen, ebenso Ausbildungen im Gesundheitsbereich.

Das AMS ist intensiv in Kontakt mit jenen Unternehmen, bei denen nach wie vor Nachfrage nach Personal besteht. Wir versuchen einen breiten Branchenmix an offenen Stellen aufrecht zu erhalten, um unseren Kund_innen mehr Alternativen am Arbeitsmarkt aufzuzeigen.

Die Fokusgruppen Langzeitarbeitslose und junge Erwachsene werden weiterhin intensiv betreut.“

Iris Schmidt, MA
Landesgeschäftsführerin



693.000

Beschäftigte

im Juni 2025

im Vergleich zum Vorjahr mit 699.489 entspricht dies einem Rückgang um 6489 oder -0,9%.



10.291





Personen

in Schulungen

Vorjahr: 9947

Arbeitslose Personen

im Jahresvergleich

	aktueller Monat	Veränderung zum Vorjahr absolut	in %
Gesamt	35.621	+5.005	+16,3
 Frauen	16.403	+2.390	+17,1
 Frauen+Einstellz.	773	-47	-5,7
 Männer	19.218	+2.615	+15,8
 Männer+Einstellz.	989	+20	+2,1
gesundh. Einschränk.	11.387	+1.432	+14,4
Langzeitbeschäftigungsl.	9.639	+2.373	+32,7

nach Altersgruppen

bis 19	734	+126	+20,7
20-24	3.366	+774	+29,9
25-29	4.275	+477	+12,6
30-39	8.669	+1.049	+13,8
40-49	7.285	+1.051	+16,9
50-59	8.386	+995	+13,5
60+	2.906	+533	+22,5

nach höchster abgeschlossener Ausbildung

Pflichtschule	17.076	+2.113	+14,1
Lehre	11.270	+1.665	+17,3
Mittlere	1.611	+297	+22,6
Höhere	3.126	+600	+23,8
Akademie	2.280	+335	+17,2
ungeklärt	258	-5	-1,9

nach Branchen

Herstellung v. Waren	6.118	+1.083	+21,5
Bau	2.061	+196	+10,5
Handel	6.071	+1.155	+23,5
Verkehr	1.615	+275	+20,5
Beherbergung/Gastron.	2.640	+398	+17,8
Überlassung v. Arbeitskr.	4.528	+145	+3,3
Gesundheit/Soziales	2.607	+374	+16,7

Offene Stellen

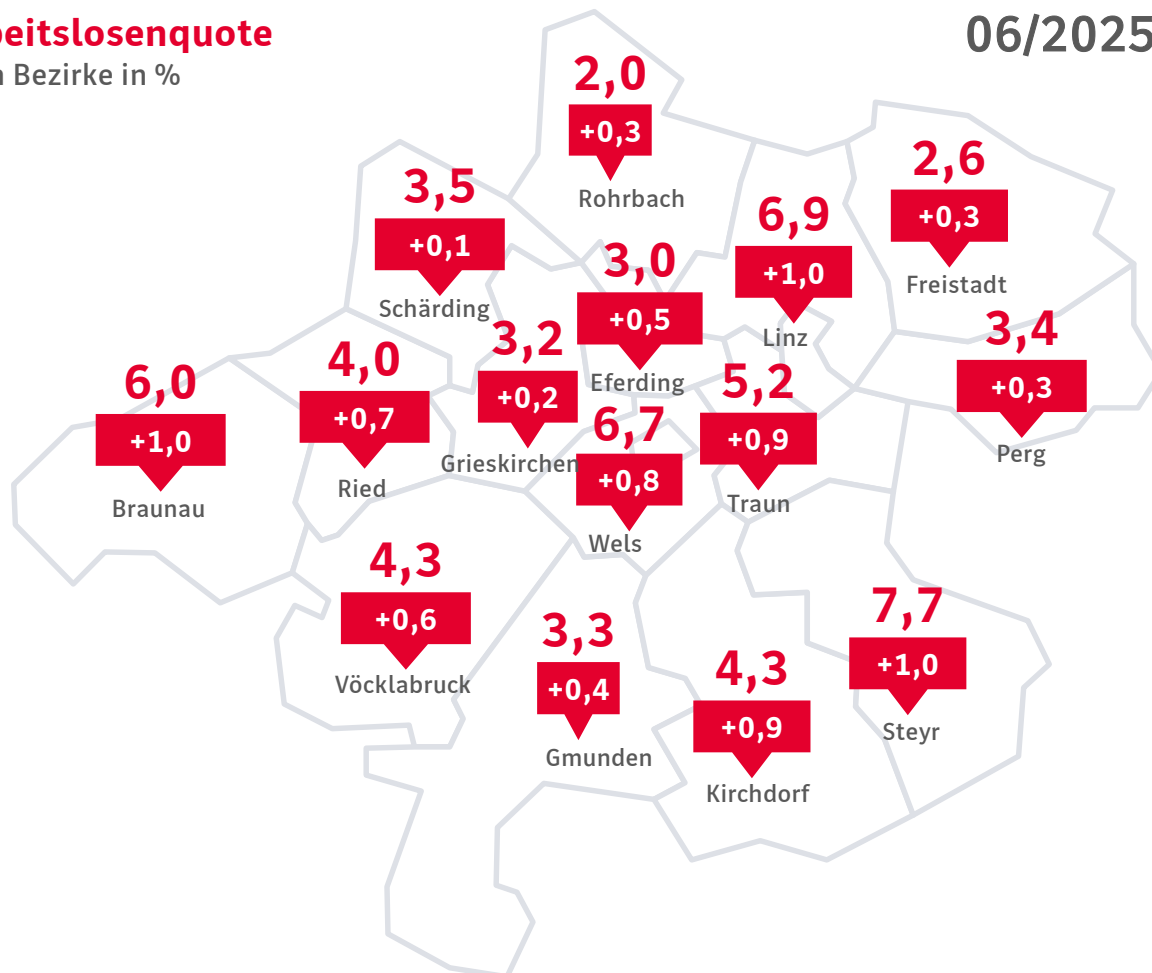
im Jahresvergleich

	aktueller Monat	Veränderung zum Vorjahr absolut	in %
nach Branchen			
Herstellung v. Waren	2.401	-370	-13,4
Bau	1.303	-125	-8,8
Handel	2.917	-201	-6,4
Verkehr	1.057	+25	+2,4
Beherbergung/Gastron.	1.320	-273	-17,1
Überlassung v. Arbeitskr.	6.154	-497	-7,5
Gesundheit/Soziales	1.306	-228	-14,9

Arbeitslosenquote

nach Bezirke in %

06/2025



Arbeitslose Personen

vorgemerkt im AMS nach Bezirken

	Bestand	Veränderung zum Vorjahr	
		absolut	in %
Braunau	2.885	+484	+20,2
Eferding	479	+78	+19,5
Freistadt	792	+92	+13,1
Gmunden	1.513	+163	+12,1
Grieskirchen	960	+63	+7,0
Kirchdorf	1.121	+223	+24,8
Linz	9.739	+1.476	+17,9
Perg	1.102	+88	+8,7
Ried	1.168	+198	+20,4
Rohrbach	498	+71	+16,6
Schärding	860	+19	+2,3
Steyr	3.427	+435	+14,5
Vöcklabruck	2.720	+401	+17,3
Wels	4.505	+566	+14,4
Traun	3.852	+648	+20,2

Offene Stellen

gemeldet beim AMS nach Bezirken

	Bestand	Veränderung zum Vorjahr	
		absolut	in %
Braunau	1.464	+60	+4,3
Eferding	324	-35	-9,7
Freistadt	523	-68	-11,5
Gmunden	1.671	-322	-16,2
Grieskirchen	890	-23	-2,5
Kirchdorf	760	-71	-8,5
Linz	4.160	-710	-14,6
Perg	550	+8	+1,5
Ried	1.217	-346	-22,1
Rohrbach	608	-75	-11,0
Schärding	761	-37	-4,6
Steyr	955	-103	-9,7
Vöcklabruck	1.919	-188	-8,9
Wels	2.357	-200	-7,8
Traun	2.111	-255	-10,8