

Arbeitsmarkt

Oberösterreich

Arbeitslosenquote

Bundesländervergleich in

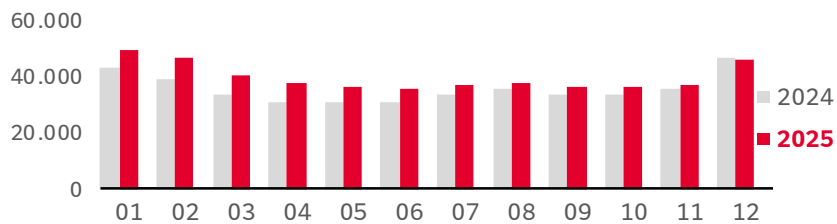
B	K	NÖ	S	ST	T	V	W	OÖ	AUT
8,8	9,4	7,9	4,7	8,0	4,5	6,1	13,2	6,3	8,4
8,5 Vorjahr	9,4 Vorjahr	7,6 Vorjahr	4,5 Vorjahr	7,8 Vorjahr	4,3 Vorjahr	5,8 Vorjahr	12,8 Vorjahr	6,4 Vorjahr	8,2 Vorjahr

12
2025

- Oberösterreich als einziges Bundesland mit rückläufiger Arbeitslosenquote
- Deutlich weniger Zugänge in Arbeitslosigkeit als vor einem Jahr
- Positive Entwicklung in der Produktion, im Bau und in der Arbeitskräfteüberlassung
- Zwei Drittel der oberösterreichischen Arbeitsmarktbezirke weisen sinkende Arbeitslosenzahlen auf

Arbeitslose Personen

vorgemerkt beim AMS

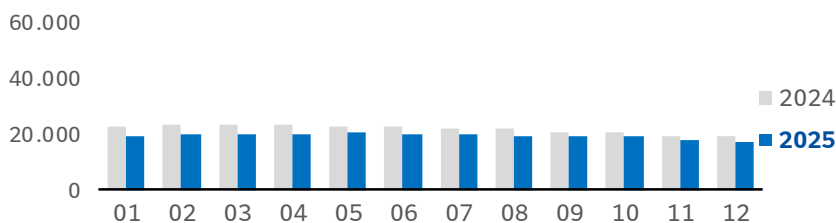


45.993

davon 18.029
Frauen und 27.964
Männer u. alt.
Geschl.

Offene Stellen

gemeldet beim AMS

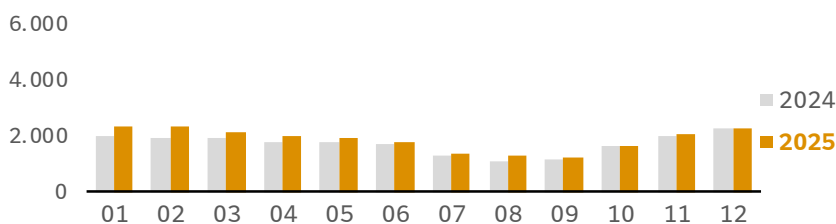


16.968

dies entspricht
einem Rückgang
von 2.261 oder
-11,8% gegenüber
dem Vorjahr

Lehrstellensuchende (gesamt ohne Einstellzusage)

gemeldet beim AMS

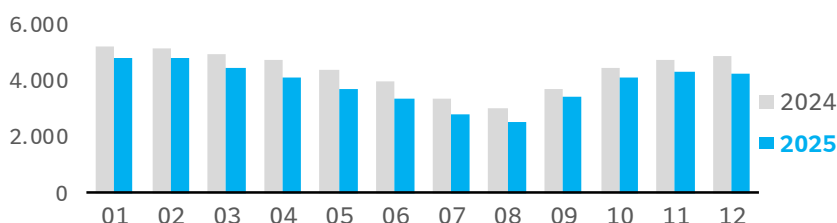


2.274

davon 1.041 sofort
verfügbar (+179;
+20,8%) und 1.233
nicht sofort
verfügbar (-150; -
10,8%)

offene Lehrstellen (gesamt)

gemeldet beim AMS



4.229

davon 1.152 sofort
verfügbar (-466; -
28,8%) und 3.077
nicht sofort verfü-
gbar (-204; -6,2%)

„Oberösterreich beendet als einziges Bundesland das Jahr 2025 mit einer rückläufigen Arbeitslosigkeit und mit der niedrigsten Arbeitslosenquote aller Nicht-Saison-Bundesländer. Diese positive Entwicklung ist in allen Altersgruppen der Haupterwerbsbevölkerung sichtbar und zeigt sich auch in den Industrieregionen Oberösterreichs. Nach einer bereits länger feststellbaren Konsolidierung im Bau zeigt sich dieser Trend nun auch im Bereich des produzierenden Sektors. Dies spiegelt sich insbesondere im Rückgang bei den Hilfsberufen und den Arbeitskräfteüberlassern wider. Eine Trendumkehr im Handel ist derzeit noch nicht feststellbar, was sich vor allem im Anstieg der Frauenarbeitslosigkeit niederschlägt. Aufgrund der nach wie vor steigenden Langzeitbeschäftigungslosigkeit konzentrieren sich unsere Bemühungen auch im ersten Quartal 2026 auf deren Stabilisierung.“

Markus Litzlbauer
Stv. Landesgeschäftsführer



681.000
Beschäftigte
im Dezember 2025





im Vergleich zum Vorjahr mit 681.269 entspricht dies einem Rückgang um 269 oder -0,0%.



10.350
Personen
in Schulungen
Vorjahr: 9751

Arbeitslose Personen

im Jahresvergleich

	aktueller Monat	Veränderung zum Vorjahr absolut	in %
Gesamt	45.993	-253	-0,5
 Frauen	18.029	+637	+3,7
 Frauen+Einstellz.	1.380	-49	-3,4
 Männer	27.964	-890	-3,1
 Männer+Einstellz.	7.132	+261	+3,8
gesundh. Einschränk.	12.417	+465	+3,9
Langzeitbeschäftigsl.	10.804	+1.997	+22,7

nach Altersgruppen

bis 19	965	-142	-12,8
20-24	4.765	+108	+2,3
25-29	5.546	-203	-3,5
30-39	11.370	-28	-0,2
40-49	9.615	-80	-0,8
50-59	10.475	-243	-2,3
60+	3.257	+335	+11,5

nach höchster abgeschlossener Ausbildung

Pflichtschule	22.222	-943	-4,1
Lehre	15.376	+352	+2,3
Mittlere	1.867	+20	+1,1
Höhere	3.604	+254	+7,6
Akademie	2.642	+265	+11,1
ungeklärt	282	-201	-41,6

nach Branchen

Herstellung v. Waren	6.791	-666	-8,9
Bau	6.702	-346	-4,9
Handel	6.814	+452	+7,1
Verkehr	1.897	-8	-0,4
Beherbergung/Gastron.	3.134	+142	+4,7
Überlassung v. Arbeitskr.	5.873	-394	-6,3
Gesundheit/Soziales	2.775	+257	+10,2

Offene Stellen

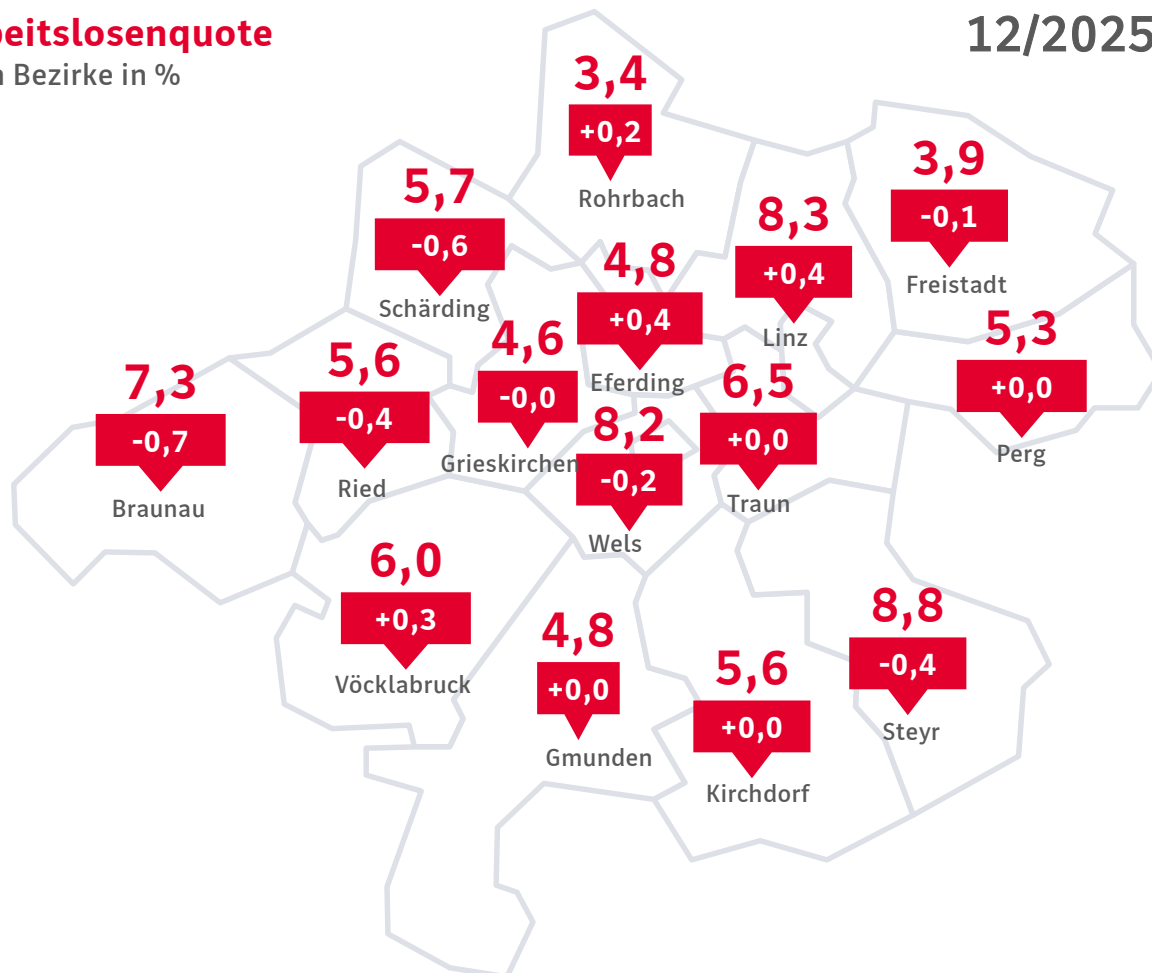
im Jahresvergleich

	aktueller Monat	Veränderung zum Vorjahr absolut	in %
nach Branchen			
Herstellung v. Waren	2.445	-149	-5,7
Bau	1.068	-55	-4,9
Handel	2.108	-573	-21,4
Verkehr	551	-41	-6,9
Beherbergung/Gastron.	895	-253	-22,0
Überlassung v. Arbeitskr.	5.491	-10	-0,2
Gesundheit/Soziales	1.015	-464	-31,4

Arbeitslosenquote

nach Bezirke in %

12/2025



Arbeitslose Personen

vorgemerkt im AMS nach Bezirken

	Bestand	Veränderung zum Vorjahr	
		absolut	in %
Braunau	3.539	-370	-9,5
Eferding	739	+54	+7,9
Freistadt	1.205	-37	-3,0
Gmunden	2.145	-18	-0,8
Grieskirchen	1.411	-6	-0,4
Kirchdorf	1.459	-5	-0,3
Linz	11.795	+507	+4,5
Perg	1.724	+12	+0,7
Ried	1.650	-117	-6,6
Rohrbach	842	+37	+4,6
Schärding	1.412	-146	-9,4
Steyr	3.924	-196	-4,8
Vöcklabruck	3.805	+178	+4,9
Wels	5.538	-154	-2,7
Traun	4.805	+8	+0,2

Offene Stellen

gemeldet beim AMS nach Bezirken

	Bestand	Veränderung zum Vorjahr	
		absolut	in %
Braunau	974	-112	-10,3
Eferding	248	-49	-16,5
Freistadt	367	-95	-20,6
Gmunden	1.167	-242	-17,2
Grieskirchen	788	-15	-1,9
Kirchdorf	624	-135	-17,8
Linz	3.804	-659	-14,8
Perg	489	-99	-16,8
Ried	835	-321	-27,8
Rohrbach	535	-73	-12,0
Schärding	711	-92	-11,5
Steyr	886	+35	+4,1
Vöcklabruck	1.675	-35	-2,0
Wels	2.113	-124	-5,5
Traun	1.752	-245	-12,3