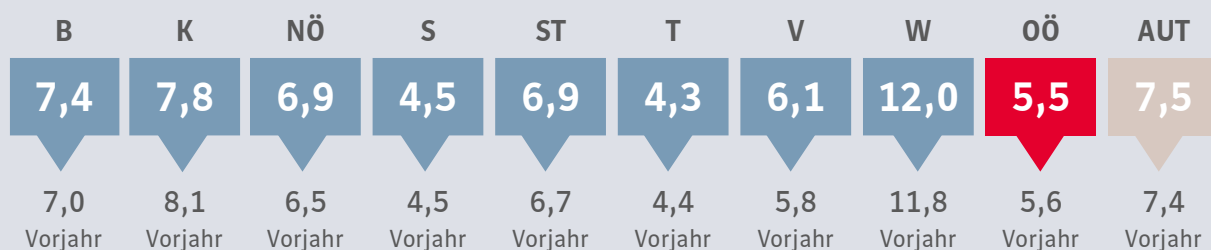


Arbeitsmarkt

Oberösterreich

Arbeitslosenquote

Bundesländervergleich in



2026

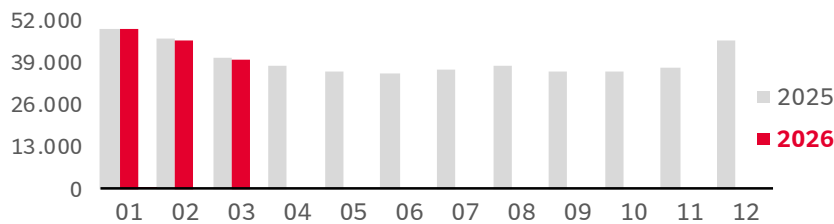
- ▶ Weiterhin leicht rückläufige Arbeitslosenzahlen in nahezu allen Arbeitsmarktbezirken in Oberösterreich
- ▶ Konjunktur derzeit zu schwach, um Langzeitbeschäftigungslosigkeit nachhaltig entgegenzuwirken
- ▶ Das mangelnde Angebot an sofort verfügbaren offenen Lehrstellen führt zu einem weiteren Anstieg bei sofort verfügbaren Lehrstellensuchenden und damit zu einem höheren Bedarf an überbetrieblichen Ausbildungsplätzen

Arbeitslose Personen

vorgemerkt beim AMS

39.660

davon 17.632
Frauen und 22.028
Männer u. alt.
Geschl.

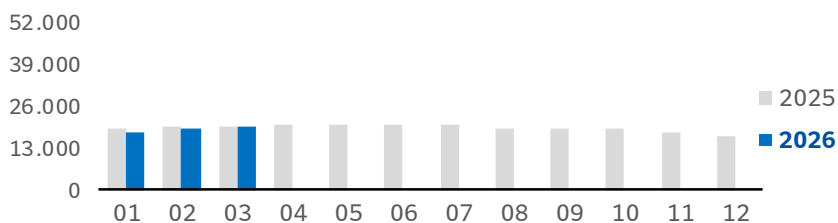


Offene Stellen

gemeldet beim AMS

19.892

dies entspricht
einem Rückgang
von 97 oder
-0,5% gegenüber
dem Vorjahr

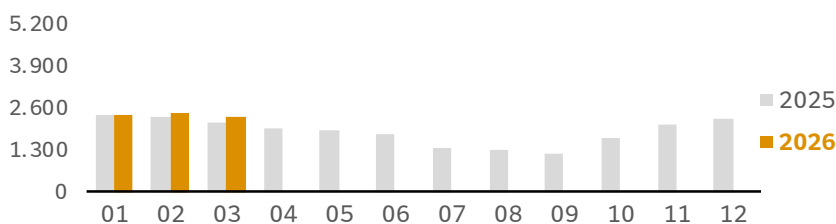


Lehrstellensuchende (gesamt ohne Einstellzusage)

gemeldet beim AMS

2.312

davon 1.005 sofort
verfügbar (+171;
+20,5%) und 1.307
nicht sofort
verfügbar (+32;
+2,5%)

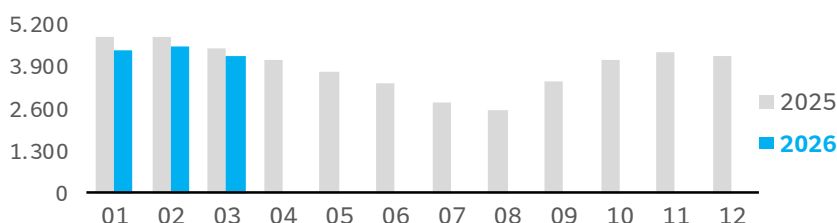


offene Lehrstellen (gesamt)

gemeldet beim AMS

4.233

davon 1.256 sofort
verfügbar (-317; -
20,2%) und 2.977
nicht sofort verfü-
bar (+53; +1,8%)



„Betrachtet man nun das erste Quartal 2026, lässt sich feststellen, dass die Zurückhaltung der Wirtschaft weiterhin anhält. Die strukturellen Anpassungen der Betriebe scheinen vorerst abgeschlossen zu sein. Dies zeigt sich in einem rückläufigen Zugang an Arbeitslosen und einem weitgehend stagnierenden Angebot an offenen Stellen.“

Insbesondere Branchen und Tätigkeiten in Büro und Verwaltung, im Handel sowie im niedrig qualifizierten Gesundheits- und Sozialbereich, die großteils von Frauen ausgeübt werden, sind von den Strukturanpassungen betroffen.

Wie sich die weitere Konfliktsituation im Iran auf den Arbeitsmarkt auswirken wird, bleibt offen.“

Iris Schmidt, MA
Landesgeschäftsführerin



686.000
Beschäftigte
im März 2026

im Vergleich zum Vorjahr mit 687.639 entspricht dies einem Rückgang um -1.639 oder -0,2%.



10.934
Personen
in Schulungen
Vorjahr: 10624

Arbeitslose Personen

im Jahresvergleich

	aktueller Monat	Veränderung zum Vorjahr	
		absolut	in %
Gesamt	39.660	-495	-1,2
Frauen	17.632	+496	+2,9
Frauen+Einstellz.	903	-144	-13,8
Männer	22.028	-991	-4,3
Männer+Einstellz.	1.984	-412	-17,2
gesundh. Einschränk.	12.144	+391	+3,3
Langzeitbeschäftigungsl.	11.272	+1.906	+20,4

nach Altersgruppen

bis 19	876	+12	+1,4
20-24	3.981	+104	+2,7
25-29	4.734	-205	-4,2
30-39	9.460	-423	-4,3
40-49	7.960	-205	-2,5
50-59	9.326	-192	-2,0
60+	3.323	+414	+14,2

nach höchster abgeschlossener Ausbildung

Pflichtschule	18.941	-1.038	-5,2
Lehre	12.816	+145	+1,1
Mittlere	1.764	+93	+5,6
Höhere	3.306	+86	+2,7
Akademie	2.617	+323	+14,1
ungeklärt	216	-104	-32,5

nach Branchen

Herstellung v. Waren	6.370	-520	-7,5
Bau	3.355	-177	-5,0
Handel	6.542	+265	+4,2
Verkehr	1.732	-82	-4,5
Beherbergung/Gastron.	3.120	-45	-1,4
Überlassung v. Arbeitskr.	4.868	-323	-6,2
Gesundheit/Soziales	2.811	+234	+9,1

Offene Stellen

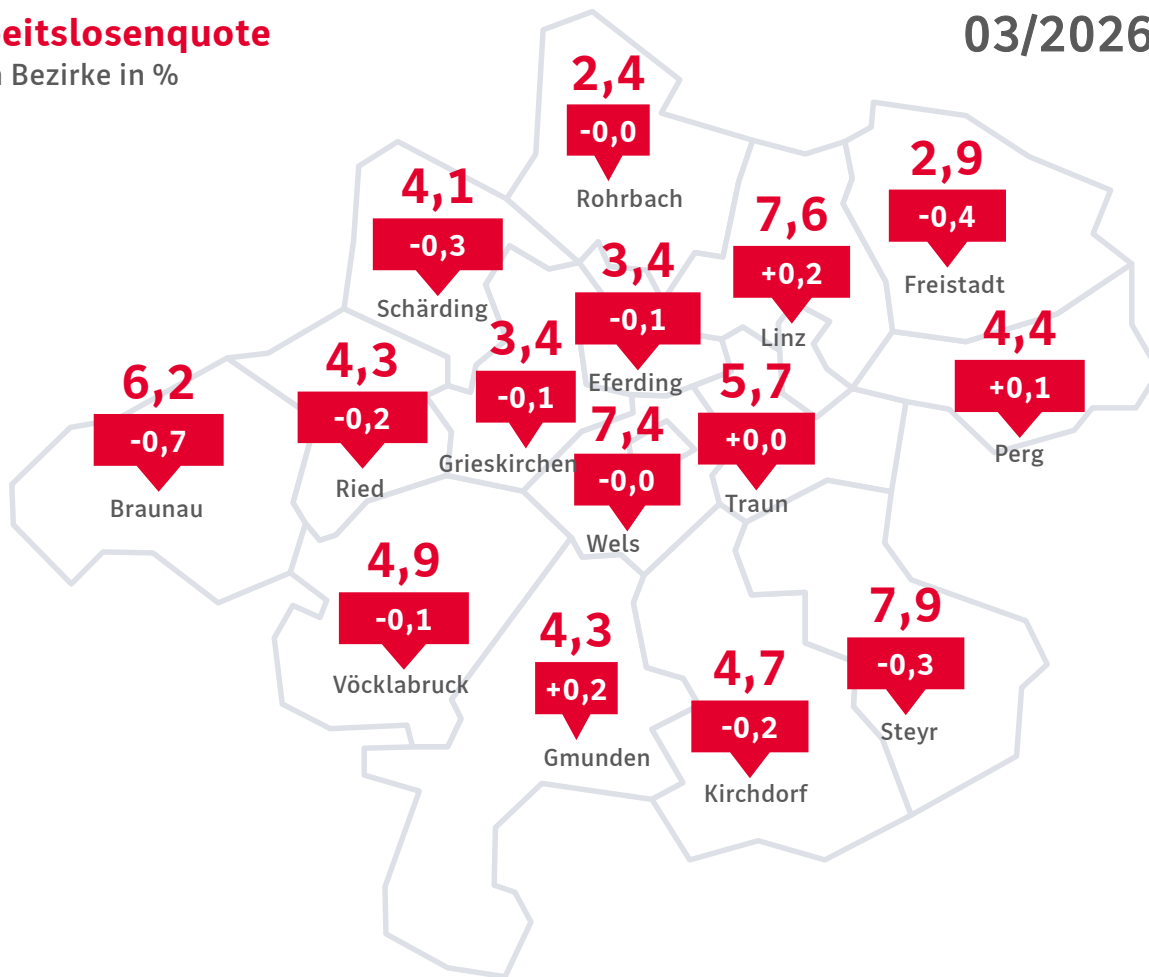
im Jahresvergleich

	aktueller Monat	Veränderung zum Vorjahr	
		absolut	in %
nach Branchen			
Herstellung v. Waren	2.524	+49	+2,0
Bau	1.394	+119	+9,3
Handel	2.399	-73	-3,0
Verkehr	871	+182	+26,4
Beherbergung/Gastron.	1.249	-330	-20,9
Überlassung v. Arbeitskr.	6.505	+699	+12,0
Gesundheit/Soziales	1.034	-415	-28,6

Arbeitslosenquote

nach Bezirke in %

03/2026



Arbeitslose Personen

vorgemerkt im AMS nach Bezirken

	Bestand	Veränderung zum Vorjahr	
		absolut	in %
Braunau	2.979	-353	-10,6
Eferding	529	-28	-5,0
Freistadt	882	-129	-12,8
Gmunden	1.965	+100	+5,4
Grieskirchen	1.030	-30	-2,8
Kirchdorf	1.218	-56	-4,4
Linz	10.860	+296	+2,8
Perg	1.428	+38	+2,7
Ried	1.258	-53	-4,0
Rohrbach	609	-11	-1,8
Schärding	1.009	-91	-8,3
Steyr	3.531	-108	-3,0
Vöcklabruck	3.117	-59	-1,9
Wels	5.007	-20	-0,4
Traun	4.238	+9	+0,2

Offene Stellen

gemeldet beim AMS nach Bezirken

	Bestand	Veränderung zum Vorjahr	
		absolut	in %
Braunau	1.206	+154	+14,6
Eferding	275	+17	+6,6
Freistadt	434	-11	-2,5
Gmunden	1.422	-296	-17,2
Grieskirchen	957	+103	+12,1
Kirchdorf	781	-27	-3,3
Linz	4.388	-75	-1,7
Perg	610	-17	-2,7
Ried	1.022	-197	-16,2
Rohrbach	607	-8	-1,3
Schärding	740	-62	-7,7
Steyr	1.018	+108	+11,9
Vöcklabruck	1.949	+84	+4,5
Wels	2.263	-6	-0,3
Traun	2.220	+136	+6,5

Arbeitsmarktservice Oberösterreich

Europaplatz 9, 4021 Linz

medien.ooe@ams.at

statistik.oberoesterreich@ams.at

