

## Unternehmensberatung, Buchhaltung und Informationstechnologie - Wien

### Mitgliederstatistik

Fachverband Unternehmensberatung, Buchhaltung und Informationstechnologie

#### Aktuelle Mitgliederstatistik

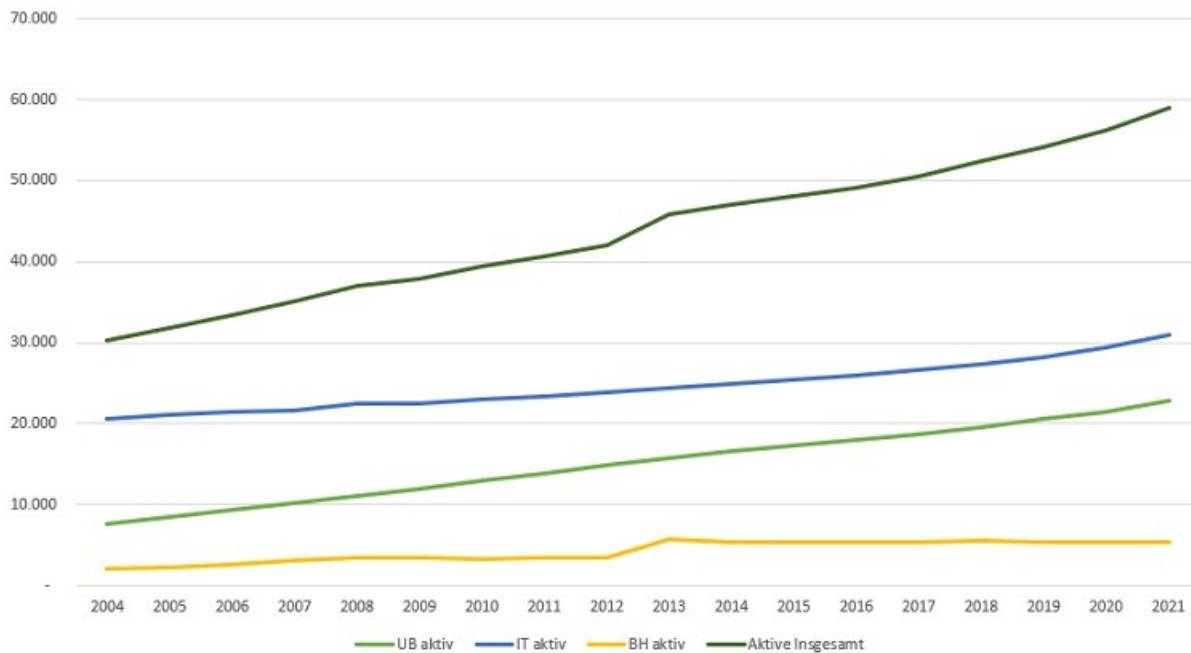
- [Jahresstatistik per 30.06.2022 \(2. Quartal\)](#)
- [Jahresstatistik per 31.12.2021](#)
- [Jahresstatistik per 31.12.2020](#)
- [Jahresstatistik per 31.12.2019](#)
- [Jahresstatistik per 31.12.2018](#)
- [Jahresstatistik per 31.12.2017](#)
- [Jahresstatistik per 31.12.2016](#)
- [Jahresstatistik per 31.12.2015](#)
- [Jahresstatistik per 31.12.2014](#)

#### Mitgliederentwicklung im Fachverband UBIT 2004-2021

Der Fachverband UBIT vertritt die Berufsgruppen Unternehmensberatung (UB), Informationstechnologen (IT) und Buchhaltungsberufe (BH). Der Trend des Mitgliederzuwachses geht stark nach oben. Die nachfolgende Grafiken veranschaulichen diese Entwicklung.

#### Entwicklung der aktiven Unternehmensberater, Informationstechnologen und Buchhaltungsberufe

	2004	2005	2006	2007	2008	2009	2010	2011	2012	2013	2014	2015	2016	2017	2018	2019	2020	2021
<b>UB aktiv</b>	7.554	8.504	9.374	10.220	11.108	11.914	13.033	13.908	14.800	15.731	16.671	17.349	17.930	18.620	19.513	20.531	21.526	22.756
<b>IT aktiv</b>	20.618	21.029	21.420	21.681	22.407	22.516	23.005	23.425	23.883	24.371	24.883	25.431	25.927	26.563	27.407	28.178	29.345	30.876
<b>BH aktiv</b>	2.016	2.226	2.581	3.145	3.470	3.458	3.375	3.387	3.394	5.802	5.428	5.303	5.308	5.321	5.474	5.439	5.407	5.396
<b>Aktive insgesamt</b>	<b>30.188</b>	<b>31.759</b>	<b>33.375</b>	<b>35.046</b>	<b>36.985</b>	<b>37.888</b>	<b>39.413</b>	<b>40.720</b>	<b>42.077</b>	<b>45.904</b>	<b>46.982</b>	<b>48.083</b>	<b>49.165</b>	<b>50.504</b>	<b>52.394</b>	<b>54.148</b>	<b>56.278</b>	<b>59.028</b>

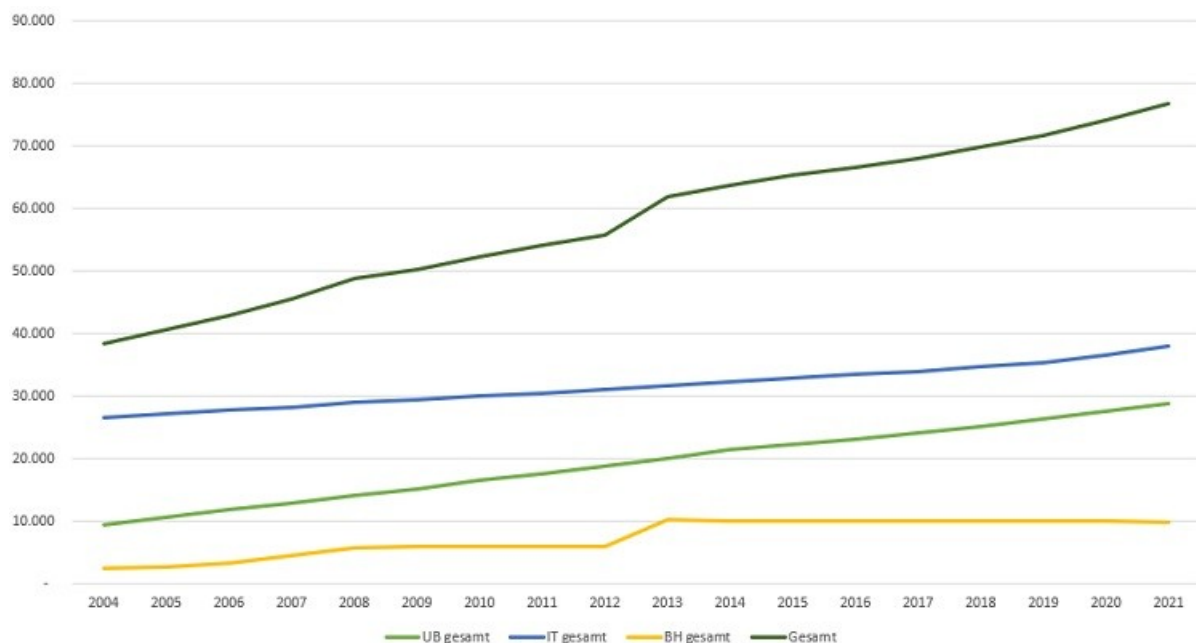


© UBIT

## Entwicklung der aktiven und ruhenden Unternehmensberater, Informationstechnologen und Buchhaltungsberufe

	2004	2005	2006	2007	2008	2009	2010	2011	2012	2013	2014	2015	2016	2017	2018	2019	2020	2021
UB gesamt	9.411	10.659	11.756	12.841	14.025	15.094	16.494	17.650	18.823	20.051	21.387	22.337	23.132	24.014	25.074	26.291	27.571	28.830
IT gesamt	26.461	27.221	27.805	28.239	29.027	29.351	29.927	30.494	30.987	31.602	32.244	32.921	33.396	33.985	34.709	35.407	36.622	38.013
BH gesamt	2.457	2.746	3.248	4.531	5.772	5.873	5.876	5.937	5.994	10.176	10.094	10.039	9.967	9.920	10.066	9.968	9.917	9.841
Gesamt	38.329	40.626	42.809	45.611	48.824	50.318	52.297	54.081	55.804	61.829	63.725	65.297	66.495	67.919	69.849	71.666	74.110	76.684

© UBIT

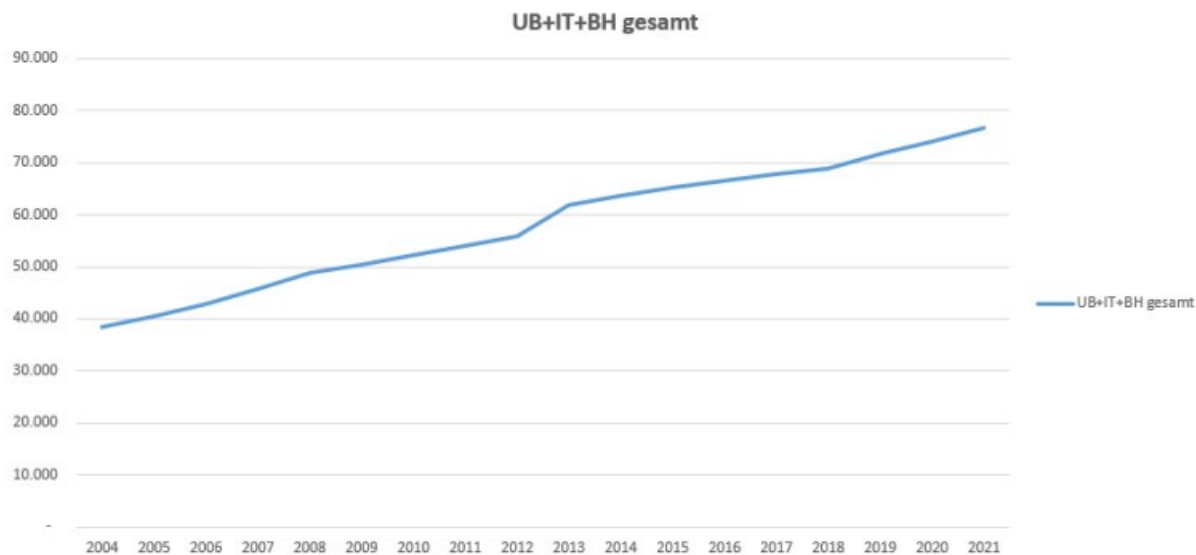


© UBIT

## Entwicklung der aktiven und ruhenden UBIT-Mitgliederberechtigungen

	2004	2005	2006	2007	2008	2009	2010	2011	2012	2013	2014	2015	2016	2017	2018	2019	2020	2021
UB+IT+BH gesamt	38.329	40.626	42.809	45.611	48.824	50.318	52.297	54.081	55.804	61.829	63.725	65.297	66.495	67.919	69.849	71.666	74.110	76.684

© UBIT



© UBIT

## Detaillierte Zahlen zur Mitgliederentwicklung

- [Jahresmitgliederstatistik 2012](#)
- [Jahresmitgliederstatistik 2011](#)
- [Jahresmitgliederstatistik 2010](#)
- [Jahresmitgliederstatistik 2009](#)
- [Jahresmitgliederstatistik 2008](#)
- [Jahresmitgliederstatistik 2007](#)
- [Jahresmitgliederstatistik 2006](#)
- [Jahresmitgliederstatistik 2005](#)
- [Jahresmitgliederstatistik 2004](#)

Stand: 20.07.2022