

# Energiepreis: Gewerbe-Tarifkalkulator

## Jetzt Strom- und Gaspreisangebote für Unternehmen vergleichen

Sie wollen wissen, wer für Sie der **günstigste Energielieferant** ist, die **attraktivsten Zusatzleistungen** hat und Sie am besten betreut, dann sind KMUs beim Gewerbe-Tarifkalkulator genau richtig - einem Gemeinschaftsprojekt von E-Control und Wirtschaftskammer.

### Rasche und einfache Preisvergleiche

Der neue Gewerbe-Tarifkalkulator der E-Control ermöglicht Unternehmen mit einem Jahresverbrauch bis zu 100.000 Kilowattstunden bei Strom bzw. bis zu 400.000 Kilowattstunden bei Gas, rasch und einfach Preisvergleiche auf Basis ihres individuellen Verbrauchsverhaltens vorzunehmen.

### Berechnen Sie Ihr günstigstes Strom- oder Gasangebot

#### Ihre Abfrage

Strom  Gas

#### Ihre Postleitzahl

4020

#### Ihr Verbrauch

35000 kWh/Jahr

Sie übersiedeln und benötigen einen neuen Lieferanten

**Start**

#### Information



Der Gewerbe-Tarifkalkulator berechnet für Sie das günstigste Strom- und Gas-Angebot. Dazu brauchen Sie lediglich Ihre Postleitzahl sowie Ihren Strom- bzw. Gasjahresverbrauch einzugeben.

Haben Sie Tag- und Nacht- oder auch Heizstrom, dann geben Sie bitte zunächst den Gesamtverbrauch ein und passen Sie auf der nächsten Seite Ihre Verbrauchsangaben an.

Haushalte finden ihren Preisvergleich [hier im Tarifkalkulator](#).

Alle im Tarifkalkulator erfassten Strom- und Gaslieferanten, sowie alle Strom- und Gasnetzbetreiber finden Sie [hier in der Übersicht](#).

Ein Kooperationsprojekt von:

 und 

V1.3.96534

Wie auch beim Tarifkalkulator für Haushaltskunden benötigt man für eine Abfrage zunächst lediglich die **Postleitzahl** sowie den **Jahresverbrauch in Kilowattstunden**, um zu einer Ergebnisliste zu kommen. Diese zeigt - gereiht vom günstigsten zum teuersten - alle Angebote an und weist dabei auch gleich die Ersparnis aus, die sich bei einem Wechsel des Lieferanten jährlich erzielen lässt.

**22 Angebote**  
 von € 4.865,22 bis € 7.162,02  
 Max. Ersparnis: € 1.554,60

Produkt ohne Preisgarantie  
 Produkt mit Preisgarantie  
 Produkt mit automatischer Preis Anpassung  
 Nur Online-Produkte  
 Nur mit Gesamtrechnung  
 Nur Ökostrom-Lieferanten  
 Neukunden-Rabatte mit einbeziehen

Vergleich Auswahl zurücksetzen

Stromlieferant Stromkennzeichnung	Produktinfo	Zusatzinfo	Jahres-Gesamtpreis in EURO inkl. USt
FRANZ EXTREM eine Marke der E-Werk Gö...	Franz Extrem Detail & Rabatte wechselln		4.865,22 Ersparnis 1.554,60 Letzte Preisänderung 04.06.2014
MyElectric	Eco 5 Detail & Rabatte wechselln		5.028,83 Ersparnis 1.390,99 Letzte Preisänderung 22.11.2013
VERBUND	H2Ö-Gewerbe Detail & Rabatte wechselln		5.102,28 Ersparnis 1.317,54 Letzte Preisänderung 02.06.2014
Kittel Mühle	Aquavento Grünstrom Detail & Rabatte wechselln		5.195,22 Ersparnis 1.224,60 Letzte Preisänderung 21.02.2014
KELAG - Kärntner Elektr.-AG	Austria-PRO Detail & Rabatte wechselln		5.216,33 Ersparnis 1.203,49 Letzte Preisänderung 27.11.2013
ENERGIE RIED GMBH	XL TREUE PROFI 2015 Detail & Rabatte wechselln		5.347,23 Ersparnis 1.072,59 Letzte Preisänderung 28.11.2013

© WKO

## Lastprofile und Leistungsmessung

Im Gegensatz zu Haushaltskunden werden Gewerbekunden vom Netzbetreiber je nach Verbrauchsverhalten **unterschiedliche, standardisierte Lastprofile** zugewiesen. Diese sind auf der Strom- bzw. Gasrechnung zu finden. Die überwiegende Zahl der Unternehmen wird nach dem Standardprofil G0 „Gewerbe allgemein“ abgerechnet. Deshalb wendet der Gewerbe-Tarifkalkulator zunächst dieses Lastprofil an.

Unternehmen mit einem anderen Lastprofil können das für sie **zutreffende Profil auswählen** - auf der Ergebnisseite oben rechts bei den Verbrauchsangaben. So sind etwa Handelsbetriebe, Büros, Werkstätten oder Verwaltungseinrichtungen dem Lastprofil G1 „Gewerbe werktags von 8 - 18 Uhr“ zugeordnet. Das Lastprofil G2 „Gewerbe mit starkem bis überwiegendem Verbrauch in den Abendstunden“ bezieht sich etwa auf Abendgaststätten, Fitnessstudios oder Veranstaltungsorte.

Ändern Sie hier Ihren Stromverbrauch und Ihre Tarifart schließen

**Stromverbrauchsart**

Normalstrom  
 Heizstrom  
 Normal & Heizstrom

**Tarifart - Normalstrom**

Eine Tarifzeit  
 Zwei Tarifzeiten  
 Anlage mit Viertelstunden-Maximumzählung

Verbrauch  kWh/Jahr  
 Lastprofil

Hochtarif  kWh/Jahr  
 Niedertarif  kWh/Jahr  
 Lastprofil

Sommer Hochtarifzeit  kWh/Jahr  
 Sommer Niedertarifzeit  kWh/Jahr  
 Winter Hochtarifzeit  kWh/Jahr  
 Winter Niedertarifzeit  kWh/Jahr  
 Leistung  kW  
 Lastprofil

© WKO

Beim Gewerbe-Tarifvergleich können auch **verschiedene Verbrauchszeiten und Verbrauchsarten** wie Hoch- und Niedertarifzeiten bzw. Strom für Heizen und Warmwasser sowie unterschiedliche Zählerarten und Zählertypen ausgewählt werden. Auch Kunden mit Leistungsmessung können ihre Verbrauchsdaten eingeben, um einen entsprechenden Preisvergleich zu erhalten.

## Tarifikalkulator wird benutzerfreundlicher

Um den Komfort und Möglichkeiten für die Benutzer weiter zu verbessern, wurden beim Gewerbe-Tarifikalkulator einige **neue Funktionen** eingebaut. So kann durch Anklicken einer Reihe von kleinen Symbolen oberhalb der Angebotsliste die Auswahl der Produkte auf bestimmte Eigenschaften eingeschränkt werden:

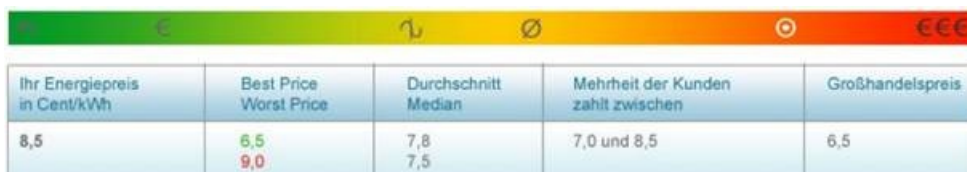
- Produkte von Ökostromlieferanten entsprechend der gültigen Stromkennzeichnung
- Produkte bei denen der Lieferant eine gemeinsame Rechnung für Energie und Netz stellt
- Online-Produkte (Rechnung per E-Mail, Kommunikation und Zahlungsverkehr elektronisch)

Außerdem lässt sich in dieser Zeile bequem zwischen der Darstellung mit und ohne Neukundenrabatten umschalten. Eine weitere Neuerung sind zusätzliche Symbole, die bereits bekannte Preisänderungen ankündigen. Ein kleines Ausrufezeichen weist gegebenenfalls auf weitere Besonderheit eines Produktes hin.

## KMU Energiepreis-Check

Die E-Control hat mit dem KMU Energiepreis-Check eine Online-Applikation entwickelt, die nach dem klassischen "Kunden informieren Kunden"-Prinzip arbeitet. Das **Tool** ist für **mittlere Unternehmen** konzipiert, die mit ihrem Energieverbrauch deutlich über den Verbrauchswerten von Kleinst- und Kleinbetrieben, aber noch unterhalb des Energiebedarfs der Großindustrie liegen. Die vorgesehene Bandbreite des Services liegt bei Strom zwischen 100.000 kWh und 5 Mio. kWh pro Jahr und wird für Erdgas zwischen 400.000 kWh und 10 Mio. kWh pro Jahr angeboten.

Für die Abfrage muss ein Kunde den **Energiepreis für Strom oder Erdgas in Cent/kWh eingeben**, den er aktuell bezahlt oder im Vorjahr bezahlt hat. Für Strom kann auch der Preis aus einem neuen Angebot für das kommende Jahr eingegeben werden. Zusätzlich werden noch Daten zur Art des Betriebes oder zur Branche abgefragt. Auf Basis der eingegebenen Daten wird das Unternehmen der entsprechenden Lastprofil-Kundengruppe zugeordnet.



The screenshot shows a horizontal bar at the top with a color gradient from green to red, containing icons for currency (€), a search icon, a refresh icon, and a close icon. Below it is a table with five columns: 'Ihr Energiepreis in Cent/kWh', 'Best Price Worst Price', 'Durchschnitt Median', 'Mehrheit der Kunden zahlt zwischen', and 'Großhandelspreis'. The values in the table are: 8,5; 6,5 (green) and 9,0 (red); 7,8 and 7,5; 7,0 und 8,5; and 6,5.

Ihr Energiepreis in Cent/kWh	Best Price Worst Price	Durchschnitt Median	Mehrheit der Kunden zahlt zwischen	Großhandelspreis
8,5	6,5 9,0	7,8 7,5	7,0 und 8,5	6,5

© WKO

Als Ergebnis erhält der Kunde eine **tabellarisch und grafisch gestaltete Übersicht** mit seiner Preisposition innerhalb der entsprechenden Verbrauchsgruppe. Damit kann der Kunde einschätzen, ob sein eigener Preis oder der eines vorliegenden Angebots tendenziell eher günstig oder teuer ist. Zusätzlich wird auf der Ergebnisseite noch eine Liste aller in Frage kommenden Lieferanten sowie Informationen über Energietools und Energieberater dargestellt.

Stand: 17.07.2020