






Schritt 1: Benutzerkonto anmelden

Bitte die Webseite <https://evisa.rop.gov.om/en/apply-for-a-visa> aufrufen und ausfüllen:

eVisa User Registration


Please enter the below details as per the Civil ID for Omani residents/citizens. For others, please enter the below details as per the Passport. Your email address will be used as your login ID. Fields marked with an asterisk (*) are mandatory.

Email Address (Required)	<input type="text" value="██████████@yahoo.com"/>
Confirm Email Address (Required)	<input type="text" value="██████████@yahoo.com"/>
Given Name(s) (Required)	<input type="text" value="M ██████████"/>
Family Name (Required)	<input type="text" value="T ██████████"/>
Password (Required) 	<input type="password" value="....."/>
Confirm Password (Required)	<input type="password" value="....."/>
Mobile Number (Required)	<input type="text" value="+1255789635222"/>
Date of Birth*	<input type="text" value="11-10-1971"/> 
Gender*	<input type="text" value="Male"/> 
Nationality*	<input type="text" value="AUSTRIA"/> 
	
Text Verification (Required)	<input type="text" value="8708"/>

Nach Übermittlung aller Daten wird ein Link an die zuvor angegebene Mailadresse geschickt. Diesen Link bitte aufrufen um die Mailadresse zu bestätigen.

Schritt 2: Visum beantragen

Nach Bestätigung bitte die Startseite für den eVisa-Antrag aufrufen (<https://evisa.rop.gov.om>) und dort auf „Apply for Un-sponsored Visa“ klicken (direkter Link: <https://evisa.rop.gov.om/en/visa-eligibility>). Sie werden auf nachstehende Seite weitergeleitet:

 [List of Group-1 Countries](#)

Visa Eligibility Wizard - Un-sponsored Visas

Please answer the following questions as the visa applicant. Your answers will determine which visa types are available to you.

1. Select Nationality as shown in Passport. Do you have a Diplomatic Passport?

2. Are you resident in a GCC Country (Bahrain, Kuwait, Qatar, Saudi Arabia or UAE)?

Yes No

Bitte wählen Sie hier Ihre Staatsangehörigkeit aus und geben Sie an, ob sie einen Wohnsitz in einem Mitgliedland des Golf-Kooperationsrates haben und klicken Sie auf „Next“.

Visa Eligibility Wizard - Un-sponsored Visas

Based on your selected options:

1. Select Nationality as shown in Passport	AUSTRIA
2. Are you resident in a GCC Country (Bahrain, Kuwait, Qatar, Saudi Arabia or UAE)?	No

[Start Again](#)

You might be eligible for the following visa(s). Please read the full condition list for eligibility.

Visa Name	Visa Fee	Length of Stay	Description	How to Apply
36B Visit Visa Multi-Entry 1 year	Omani Rials 50.000	30 days - 30 days	Visit to Oman (1 Year) by a person who is a G1 national (Multi-Entry) Click here to see full conditions.	Apply online here
26B Tourist Visit Visa	Omani Rials 20.000	30 days - 30 days	Visit to Oman (30 days) by a person who is a G1 national. Click here to see full conditions.	Apply online here

Bitte wählen Sie hier "26B Tourist Visit Visa" und klicken sie daneben auf „Apply online here“. Bestätigen Sie im nächsten Schritt mit „YES“, dass Sie bereits ein Benutzerkonto registriert haben.

Visa Eligibility Wizard - Unsponsored Visas

Based on your selected options:

1. Select Nationality as shown in Passport **AUSTRIA**

2. Are you resident in a GCC Country (Bahrain, Kuwait, Qatar, Saudi Arabia or UAE)? **No**

[Start Again](#)

You might be eligible for the following visa(s). Please read the conditions.

Visa Name	Visa Fee	Lead Time	Conditions	How to Apply
36B Visit Visa Multi-Entry 1 year	Omani Rials 50.000	30 days - 30 days	Visit to Oman (1 Year) by a person who is a G1 national (Multi-Entry). Click here to see full conditions.	Apply online here
26B Tourist Visit Visa	Omani Rials 20.000	30 days - 30 days	Visit to Oman (30 days) by a person who is a G1 national. Click here to see full conditions.	Apply online here

STOP Are you a Registered User?

you are already registered User click on [YES](#)

Not Register click on [NO](#)

Melden Sie sich im folgenden Fenster mit Benutzername, Passwort und Capcha-Kontrolltext an. Der Benutzername ist gleich wie die Emailadresse, die Sie bei der Erstregistrierung angegeben haben. Das Passwort entspricht dem bei Registrierung angegebenen Passwort. Befüllen Sie die nachfolgenden Formularseiten mit Ihren persönlichen Daten:

Apply for Visa > Travel Document Details > Additional Details > Required Documents > Confirm Applicant Details > Application Summary > Submission Summary

Visa type : 26B Tourist Visit Visa
Fields marked with * are mandatory.

Travel Document Details

Nationality *	AUSTRIA	Document's Nationality *	AUSTRIA
Travel Document Number *	D10007879	Travel Document Type *	Passport
Issue Date *	13-04-2016	Expiry Date *	21-10-2020
Place of Issue *	Vienna		

Applicant Details

Given Name(s) *	Max	Family Name *	Meier
Gender *	Male	Date of Birth *	15-04-1970
Country of Birth *	AUSTRIA	Place of Birth *	Vienna

Cancel Clear Save and Exit Next

Ergänzen Sie in diesem Feld die erforderlichen Personendaten Ihrer eigenen Mutter:

Apply for Visa > Travel Document Details > Additional Details > Required Documents > Confirm Applicant Details > Application Summary > Submission Summary

Visa type : 26B Tourist Visit Visa

Applicant Details

Given Name(s)	Max	Nationality	AUSTRIA
Gender	Male	Family Name	Meier
Travel Document Number	D10007879	Date of Birth	15-04-1970

Additional Information

Mother's Name *	Eva	Previous Visa Number	
Marital Status *	Married		

Cancel Clear Back Save and Exit Next

Im nächsten Formular müssen Ihr gültiger Reisepass und Passfoto eingescannt und hochgeladen werden. Bitte beachten Sie unbedingt die Dokumenterfordernisse im Informationsfeld („Click here for guidelines on attaching documents“).

Visa Type : 26B Tourist Visit Visa

Applicant Details

Given Name(s)	Max	Nationality	AUSTRIA
Gender	Male	Family Name	Meier
Travel Document Number	D10007879	Date of Birth	15-04-1970

Required Documents [Click here for guidelines on attaching documents](#)

Number	Required Document	File Name	File Size	Delete	
1	Passport copy (applicant) Browse	fb.jpg	1.336 KB		
2	Photo of applicant Browse	fb.jpg	1.336 KB		

Optional Documents [i](#)

Number	Optional Documents	File Name	File Size	Delete	
1	Optional Document 1 Browse				
2	Optional Document 2 Browse				
3	Optional Document 3 Browse				
4	Optional Document 4 Browse				
5	Optional Document 5 Browse				
6	Optional Document 6 Browse				

[Cancel](#) [Back](#) [Save and Exit](#) [Next](#)

Im nächsten Feld können Sie die Angaben nochmals überprüfen, bevor die Daten abgesendet werden und deren Richtigkeit nochmals bestätigt wird.

Apply for Visa > Travel Document Details > Additional Details > Required Documents > **Confirm Applicant Details** > Application Summary > Submission Summary

Visa type : 26B Tourist Visit Visa
Please confirm the details provided before submitting your visa application.

Applicant Details Edit

Given Name	Max	Gender	Male
Country of Birth	AUSTRIA	Travel Document Number	D10007879
Travel Document Type	Passport	Document's Nationality	AUSTRIA
Place of Issue	Vienna	Family Name	Meier
Date of Birth	15-04-1970	Place of Birth	Vienna
Nationality	AUSTRIA	Issue Date	13-04-2016
Expiry Date	21-10-2020		

Additional Details Edit

Mother's Name	Eva	Marital Status	Married
---------------	-----	----------------	---------

Required Documents Edit

Required Documents

Number	Required Document	File Name	File Size
1	Passport copy (applicant)	fb.jpg	1.336 KB
2	Photo of applicant	fb.jpg	1.336 KB

Optional Documents

Number	Optional Documents	File Name	File Size
1	Optional Document 1		
2	Optional Document 2		
3	Optional Document 3		
4	Optional Document 4		
5	Optional Document 5		
6	Optional Document 6		

Cancel Back Save and Exit Next

Date: 21-10-2020

Confirmation

I hereby declare that the accuracy of information furnished on this application form is true to the best of my knowledge and belief.

In case any of the information is found to be false or untrue, I am aware that I may be held liable for it.

Close Ok

Number	Required Document	File Name	File Size
1	Passport copy (applicant)	fb.jpg	1.336 KB

Im letzten Schritt muss angehakt werden, welche Visaanträge abgeschickt und bezahlt werden sollen (falls zuvor mehrere erfasst und gespeichert wurden). Das Häkchen muss aktiv gesetzt werden (siehe roter Kreis), weil sonst das Absenden des Antrags nicht möglich ist:

Sultanate of Oman
Royal Oman Police

User: MAX TURBO Date: 09-04-2018

Apply for Visa > Travel Document Details > Additional Details > Required Documents > Confirm Applicant Details > Application Summary > Submission Summary

Application Summary and Payment

Un-sponsored

Number	Given Name(s)	Family Name	Visa Type	Visa Fee	Transaction Fees	Fines
<input checked="" type="checkbox"/> 1	Max	Meier	26B Tourist Visit Visa	20.000	0.000	0.000
Total				OMR 20.000		

Grand Total: OMR 20.000

Cancel Add New Application Submit and Pay

Copyright | Privacy Policy | Disclaimer | Contact Us | Sitemap

Nach nochmaliger Bestätigung werden Sie zum Zahlungsprozess weitergeleitet:

Name(s)	Family Name	Visa Type	Visa Fee	Transaction
	Meier	26B Tourist Visit Visa	20.000	0.000
	Total		OMR 20.000	

Grand Total: OMR 20.000

[Cancel](#) [Add New](#)

Confirmation

The Visa application fee is non - refundable, paying for a visa does not guarantee that a visa will be issued.

[Close](#) [Ok](#)

[Disclaimer](#) | [Contact Us](#) | [Sitemap](#)

Schritt 3: Zahlung durchführen

Ein Touristenvisum für 30 Tage mit einmaliger Einreise kostet für österreichische Staatsbürger derzeit 20 OMR. Diese können per Kreditkarte auf nachstehendem Portal bezahlt werden und sie werden am Ende des Antragsformulars automatisch zur Zahlungsplattform weitergeleitet. Die einzelnen Schritte des Zahlungsprozesses sind in der Folge nicht mehr abgebildet.

Billing Payment Review Receipt

Billing Information

* Required field

First Name *

Surname *

Address *

Town/City *

Country *

Postcode *

Phone Number *

Email *

[Cancel Order](#)

Your Order

Total amount	20.000 OMR
--------------	------------


Bitte durchlaufen Sie den Zahlungsprozess vollständig und drucken Sie die **Zahlungsbestätigung** am Ende aus.

Die Bestätigung über die Visabeantragung wird für die Erteilung des Visums am Flughafen benötigt und wird per Mail zugeschickt. Bitte drucken Sie diese aus und legen Sie sie bei der Einreise am Schalter der Migrationsbehörde (Royal Oman Police) vor, wo dann das eigentliche Visum in den Pass gestempelt wird.

Diese Information wurde als vereinfachter Wegweiser erstellt und stellt keine rechtsverbindliche Anleitung dar. Jegliche Haftung oder Schadenersatzansprüche aus den darin enthaltenen Informationen sind ausgeschlossen.

Bei Rückfragen steht Ihnen das AußenwirtschaftsCenter Maskat gerne zur Verfügung: maskat@wko.at | +968 (24) 953900

Beispiel 1: Zahlungsbestätigung



سلطنة عُمان
SULTANATE OF OMAN

PAYMENT RECEIPT إيصال الدفع
Payment receipt for visa application إيصال الدفع لطلب التأشيرة

Payment Reference Number	514 [REDACTED] 43	الرقم المرجعي لعملية الدفع
Amount Paid	OMR 20.000	المبلغ المدفوع
Date Paid	01-01-2018	تاريخ الدفع

Visa Type	26B Tourist Visit Visa تأشيرة زيارة سياحية VISIT	نوع التأشيرة
Application Number	[REDACTED]	
Family Name	[REDACTED]	
Given Name(s)	[REDACTED]	
Travel Document Number	[REDACTED]	
Nationality	AUSTRIA النمسا	الجنسية
Passport Expiry Date	27-03-2022	تاريخ انتهاء جواز السفر
Gender	Male ذكر	الجنس

IMPORTANT NOTES : ملاحظات مهمة:

- Visa application fee is non-refundable, and paying for a visa does not guarantee that the visa will be issued. • رسوم إصدار التأشيرة غير قابلة للإسترجاع ، كما أن دفع الرسوم لايعني الموافقة على الطلب.
- Possession of a valid visa does not guarantee that the traveler will be granted entry to Oman. Entry to Oman is at the discretion of the Royal Oman Police officer at the port of entry. • حصولك على تأشيرة صالحة لا يضمن لك الدخول إلى السلطنة ، حيث يخضع هذا الإجراء للسلطة المختصة في المنفذ.

Oman eVisa
Directorate General of Passports & Residency
Royal Oman Police شرطة عمان السلطانية
الإدارة العامة للجوازات والأقامة
نظام التأشيرة الإلكترونية

Beispiel 2: Antragsbestätigung

Visa Confirmation

تم منح التأشيرة

Your visa has been granted. Please note the use by date. You must enter Oman on or before this date, otherwise your visa will be invalid.

لقد تم منحك التأشيرة، يرجى التأكد من صلاحيتها والدخول إلى السلطنة خلال هذه المدة وإلا ستصبح التأشيرة غير صالحة.

Visa Type	28B - Tourist Visit Visa تأشيرة زيارة سياحية - 28B (VISIT)	نوع التأشيرة
Visa Number	2369885	رقم التأشيرة
Length of Stay in Oman	30 Days	مدة الإقامة
Number of Entries	Single مرة واحدة	عدد مرات الدخول
Visa Grant Date	01-01-2018	تاريخ منح التأشيرة
Visa Use By Date	01-07-2018	آخر تاريخ لاستخدام التأشيرة
Visa Expiry Date		تاريخ انتهاء التأشيرة
Family Name		
Given Name(s)		
Travel Document Number		
Nationality	AUSTRIA النمسا	الجنسية
Travel Document Expiry Date		
Gender	Male ذكر	الجنس

Conditions of this visa

شروط هذه التأشيرة

- Visa must be used for entry to Oman within 6 months of approval or else will be considered expired. • يجب على المستفيد من التأشيرة دخول السلطنة خلال 6 أشهر من تاريخ الموافقة على طلب التأشيرة وإلا اعتبر منتهية.
- Passport must be valid for at least 6 months on entry to Oman. • أن يكون طلب التأشيرة لديه جواز سفر ساري المفعول لمدة لا تقل عن 6 أشهر.
- Visa can only be used for a single entry to Oman. • تستخدم التأشيرة للدخول إلى السلطنة لمرة واحدة.
- Applicant must have a valid hotel booking in Sultanate of Oman. • يجب أن يكون بحوزة طلب التأشيرة حجز فئتي مؤكد في سلطنة عمان.
- Applicant must have a return ticket. • يجب على طالب التأشيرة أن يكون لديه تذكرة سفر عودة.
- Length of stay in Oman is 1 month. • مدة الزيارة للسلطنة لا تتعدى شهر.
- If the visitor overstays in Oman, there is a fine of OMR 10,000 for each day of overstay. • إن تجاوز الزائر مدة زيارته للسلطنة، فعليه دفع غرامة مالية قدرها 10 ربات عمانية عن كل يوم إضافي.
- The stay in Oman can be extended once only. • يمكن تمديد الإقامة في السلطنة لمرة واحدة فقط.
- Extension of stay allowed is the same as the original visa. • يسمح تمديد الزيارة بنفس مدة التأشيرة الأصلية.
- This visa cannot be changed to a work visa while inside the Sultanate of Oman. • لا يمكن تحويل هذه التأشيرة إلى تأشيرة عمل وحاملها داخل السلطنة.
- Possession of a valid visa does not guarantee that a traveller will be granted entry to Oman. Entry to Oman is at the discretion of the Royal Oman Police officer at the port of entry. • حصولك على تأشيرة صالحة لا يضمن لك الدخول إلى السلطنة، حيث يخضع هذا الإجراء للسلطة المختصة في المنفذ.

IMPORTANT NOTES :

Entry will not be allowed with different passport details other than those mentioned on the visa.

ملاحظات مهمة:

لن يسمح بالدخول مع بيانات جواز سفر مغيرة للبيانات المذكورة في التأشيرة.