



Dr. Hossein Gharib  
SinaPharm GmbH

## Grundlagen

- **Wirtschaft im Iran**

75% verstaatlicht  
privat Anteil wird erhöht

- **Bruttoinlandsprodukt (BIP)**

2016/17 ~ 438.3 Billion USD Dollar

- **Wirtschaftszweig Irans**

Öl- und Gasindustrie  
petrochemische Industrie  
Landwirtschaft  
Metallindustrie  
Kfz-Industrie

- **Inflationsrate**

Offiziell : 12.6%

Arbeitslosigkeit: offiziell ~ 12.3 %

- **Investitionsbedingungen**

in den letzten 4 Jahren stark verbessert  
vereinheitliche Wechselkurse

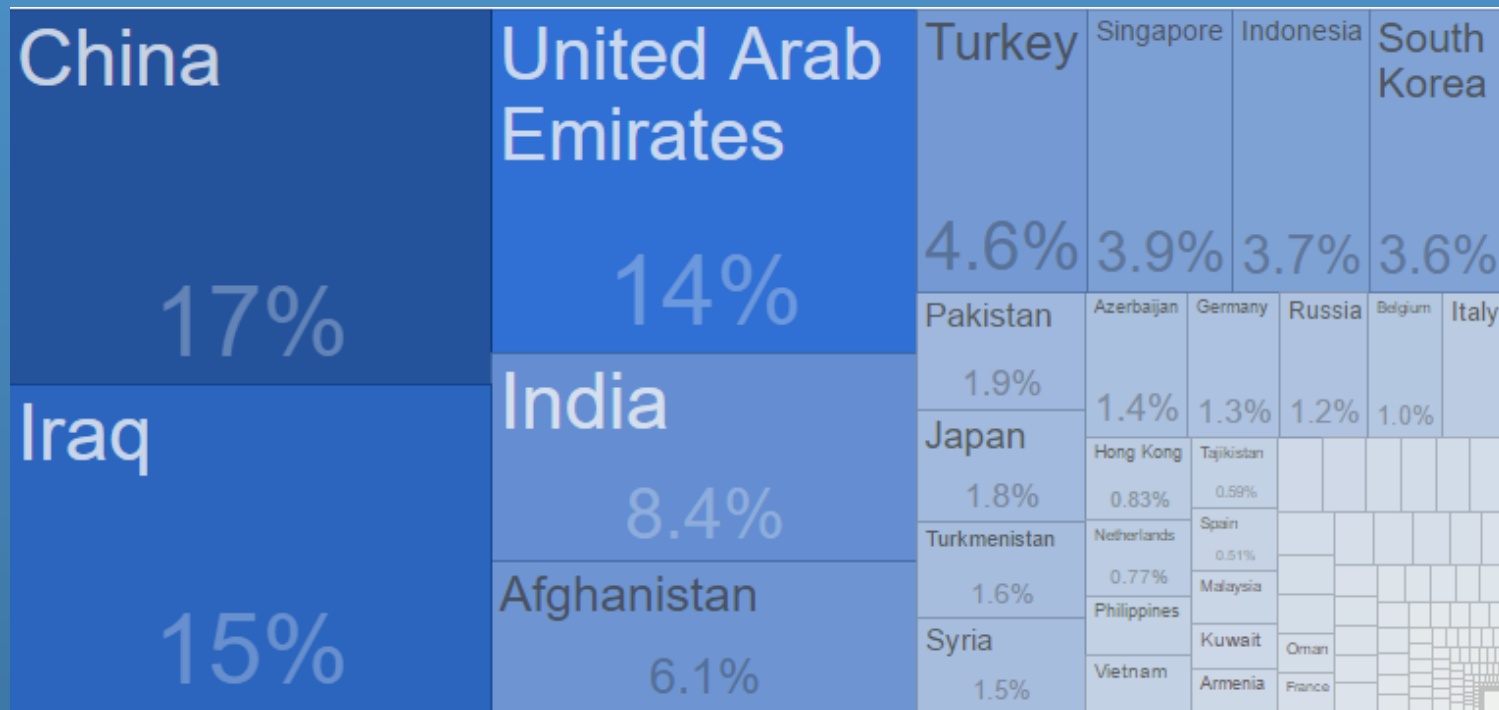
## Außenhandel

Iran hat seit 1999 Handelsüberschüsse aufgrund eines Anstiegs der Öl- und Erdgaslieferungen (82 Prozent der Gesamtausfuhren) aufgezeichnet. Iran wichtigsten Einfuhren sind: Nicht-elektrische Maschinen; Eisen und Stahl und Chemikalien und verwandte Produkte.

Jahr	2014/15	2016/17	Unit
Rohölproduktion	3100	3862	BBL/ D/ 1K
Exporte	6091.00	5430.00	USD Million
Import	12383.00	15112.00	USD Million
Ausgeglichenheit des Handels	2765	4127	USD Million

Angaben beruhen auf Angaben der Iranischen Zentralbank (Central Bank of Iran, CBI)

## Iran Exporte nach Land



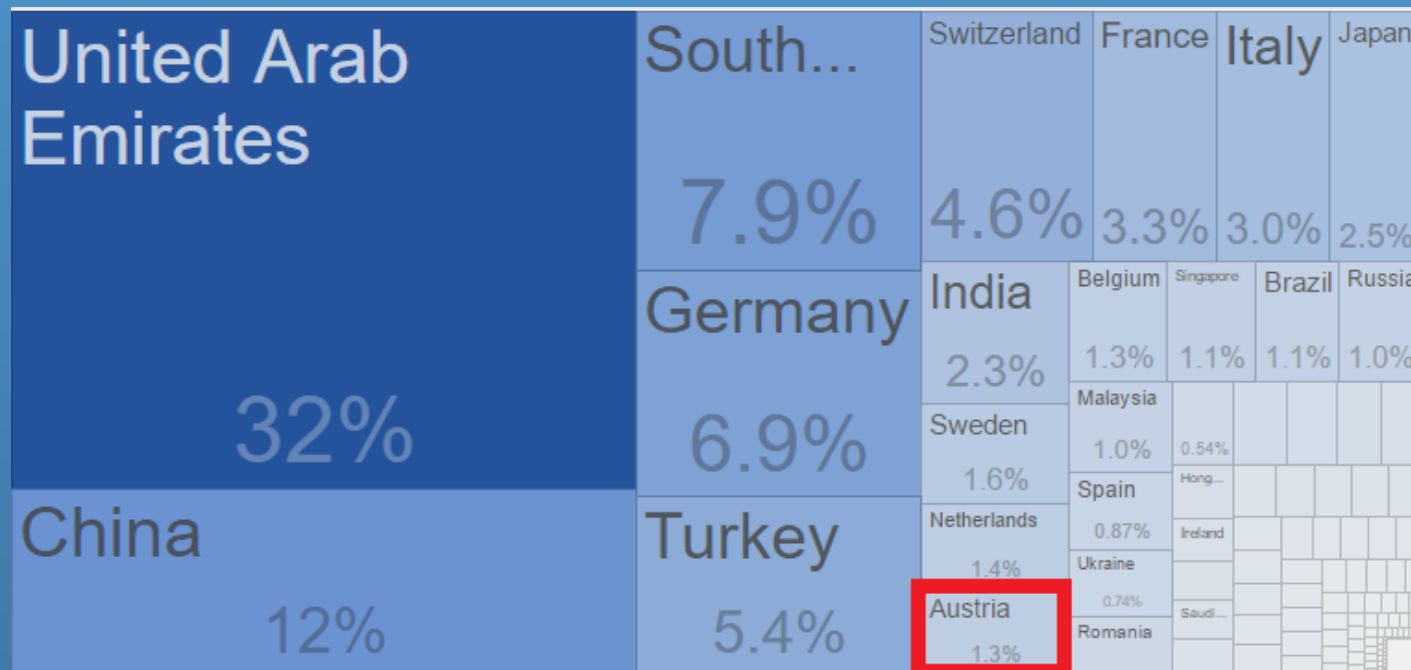
## Iran Exporte nach Kategorie

Mineral Fuels, Oils, Distillation Products

82%

Organic Chemicals	Plastics and Articles Thereof		
2.7%	2.4%		
Edible Fruits, Nuts, Peel of Citrus Fruit, Mions	Ores Slag and Ash		
1.5%	0.78%	0.77%	
	Salt, Sulphur, Earth,...	Copper and Articles Thereof	Iron and Steel
0.58%	0.65%	0.65%	0.65%
0.50%			
Articles of iron...			


## Iran Importe nach Land



## Iran Importe nach Kategorie

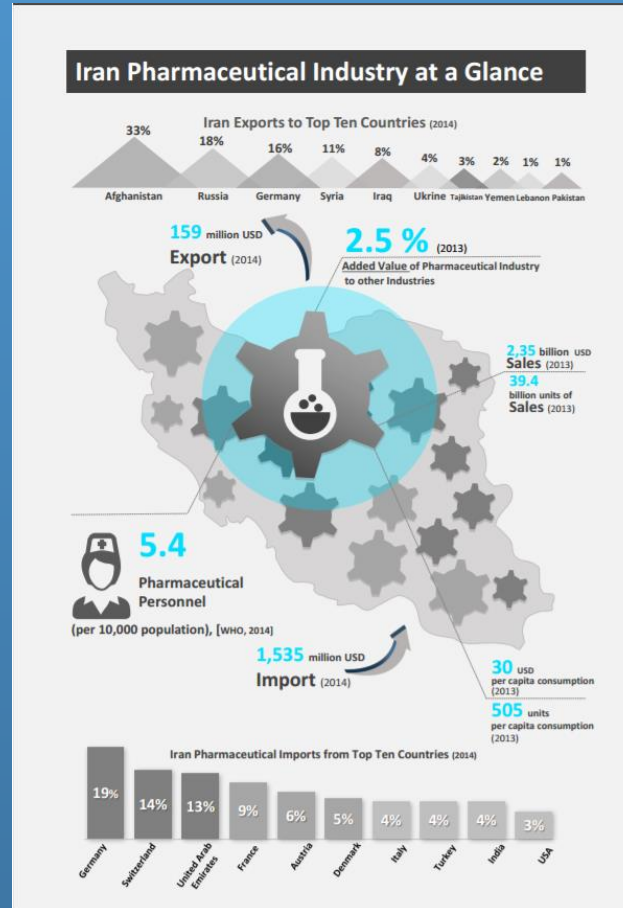
Machinery, Nuclear Reactors,...	Iron and Steel	Plastics and Articles Thereof	Cereals	Animal, Vegetable Fats and Oils, Cleavage Products		
		3.9%	3.7%	2.5%	2.2%	
17%	12%	Optical, Photo, Technical, Medical Apparatus	Meat and Edible Meat Offal	Rubbers and Articles Thereof	Residues, Wastes of Food Industry, Animal Fodder	
Mineral Fuels, Oils, Distillation Products	Electrical, Electronic Equipment	2.1%	1.4%	1.4%	1.4%	
		1.1%				
	Vehicles Other Than Railway, Tramway	Articles of Iron or Steel	Wood and Articles of Wood, Wood...		Aluminum and Articles...	
		2.1%	1.0%	0.86%	0.75%	0.80%
			Oil Seed, Oleagic Fruits, Grain...			
Commodities Not Specified According to Kind	Paper and Paperboard, Articles of Pulp, Paper and Board		0.97%	0.52%		
	4.2%	1.9%	Sugars and...	0.92%	0.52%	
16%		Organic Chemicals	Edible Fruits,...	Glass and Glassware		
	4.0%	1.8%	0.91%			
			Manmade Staple...			
			0.91%			

## Iran Healthcare Sektor 2016-2021

- Gesundheitswesen im Iran wird geschätzt  330.401 Millionen Dollar
- Derzeit betragen die Gesundheitsausgaben im Iran 6,7% des BIP
- Der Gesundheitsmarkt im Iran wird voraussichtlich bis 2021 um 5% wachsen
- In Zukunft wird die Anzahl von Jobgelegenheiten im Bereich Gesundheitswesen steigen



## Pharmaceutical Industry Iran



## Growth Potential

- The Iranian pharmaceutical market has experienced a 30% increase in sales from 2009 to 2014, which is higher than the average in the region. The Middle-East as a whole has experienced a 8.6% increase, whilst CIS countries experienced a 10.5% average increase rate from 2009 to 2014.
- Germany is the second largest European pharmaceutical market in terms of sales.
- In 2012 Turkey's pharmaceutical market was the 6th largest market in Europe and 16th largest in the world in terms of sales.

# EXPORT:

## Dokumente:

- ❖ Handelsrechnung
- ❖ Packing List
- ❖ Original AWB
- ❖ Hs Code
- ❖ Ausführererklärung IRAN
- ❖ Versicherung
- ❖ separater Nachweis über Frachtkosten
- ❖ Ursprungszeugnisse
- ❖ Inspektion bei LC
- ❖ Iranische Zolltarifnummer

## Legalisierung:

Handelskammer / Iranische Botschaft

Akkreditivs Nummer , Referenz der Central Bank , Name der Eröffnenden Bank.

## US / UN Sanktionen:

Überprüfung alle Geschäfte  
Nur mit Laut O.F.A.C. Zertifikat

[http://www.dfat.gov.au/un/unsc\\_sanctions/iran.html](http://www.dfat.gov.au/un/unsc_sanctions/iran.html)

# The Shipment Release Process:

1. Proforma Confirmation  
by responsible person (authorized person) such as Ministry of Health or Medical Equipment Bureau  
1-2 weeks, sometimes up to 4 weeks
3. Order Registration  
Refer to commercial bureau (Ministry of Commerce) for getting the registration number  
1-2 weeks
- Credit opening  
A-Opening: 2 days B- Settlement: 1 day
- Settlement the payment of transporter  
1 day
- Receiving the release permission  
the permission of goods arrival from custom  
2-10 days
- Release the items  
receiving the documents of arrival of goods and then release them  
1-5 days