

Zahlen | Daten | Fakten

Wirtschaftsregion Linz Stadt
(Stand August 2012)



Schule & Wirtschaft

Das Bezirksforum Schule und Wirtschaft wurde im Jänner 1999 als gemeinsame Einrichtung der Bezirksstelle Linz-Stadt der Wirtschaftskammer OÖ, der Volkswirtschaftlichen Gesellschaft, des Linzer Bezirksschulrates und engagierter Lehrerinnen und Lehrer und Unternehmerinnen und Unternehmer aus Linz ins Leben gerufen.

Die Grundidee dabei ist, den Kontakt zwischen Lehrerinnen und Lehrern, sowie Unternehmen im Bezirk durch Veranstaltungen und Projekte herzustellen bzw. zu verbessern.

Mit dieser von der Bezirksstelle Linz-Stadt erstellten Publikation werden jährlich die wichtigsten verfügbaren wirtschaftsrelevanten Daten zusammengefasst. Damit kann von Linzer Unternehmen, Lehrerinnen und Lehrern und Schülerinnen und Schülern der Ist-Zustand und die Entwicklung der Linzer Wirtschaft nachvollzogen werden.

Die Zahlen stammen sofern nicht anders vermerkt aus dem Referat Statistik der Wirtschaftskammer Oberösterreich.

Freundliche Grüße

Charlotte Binder-Küll
Leiterin Bezirksforum Schule & Wirtschaft

Mag. Klaus Schobesberger
WK Bezirksstellenobmann

Dr. Thomas Denk
WK Bezirksstellenleiter

Gabriele Riemenschneider
Bezirksschulinspektorin

Mag. Christine Wolfmayr
Volkswirtschaftliche Gesellschaft



Schule & Wirtschaft

Inhaltsverzeichnis

Abschnitt 1: Wirtschaft

- ◆ Linz: Kammermitglieder (2000-2011)
- ◆ Kammermitglieder im Bezirksvergleich (2011)
- ◆ Linz: Kammermitglieder nach Sparten (2011)
- ◆ Linz: Kammermitglieder nach Altersstruktur (2011)
- ◆ Linz: Mitgliederstärkste WK-Fachorganisationen (2011)
- ◆ Linz: Mitgliederstärkste WK-Fachorganisationen im Gewerbe und Handwerk (2011)
- ◆ Linz: Mitgliederstärkste WK-Fachorganisationen in der Industrie (2011)
- ◆ Linz: Mitgliederstärkste WK-Fachorganisationen im Handel (2011)
- ◆ Linz: Neugründungen nach Sparten (2011)
- ◆ Neugründungen im Bezirksvergleich (2011)
- ◆ Linz: Gewerbeberechtigungen (01/2012)
- ◆ Linz: Top-Betriebe (2011)
- ◆ Linz: Lehrlinge nach Sparten (06/2012)
- ◆ Linz: Lehrbetriebe nach Sparten (06/2012)
- ◆ Lehrlinge und Lehrbetriebe im Bezirksvergleich (2011)
- ◆ Linz: Ankünfte und Nächtigungen im Jahresvergleich (2001-2011)
- ◆ Nächtigungen im Bezirksvergleich (2011)
- ◆ Nächtigungen - Die 10 häufigsten Gastländer (2011)

Abschnitt 2: Bevölkerung

- ◆ Linz: Wohnbevölkerung (1869-2012)
- ◆ Linz: Wohnbevölkerung nach Stadtteilen (2012)
- ◆ Linz: Pendlerbilanz (2009)
- ◆ Mittleres Bruttoeinkommen im Bezirksvergleich (2010)
- ◆ Linz: Kaufkraft in Mio Euro (2003)
- ◆ Kaufkraft je Einwohner im Bezirksvergleich (2010)
- ◆ Linz: Passantenfrequenz (2006-2011)

- ◆ Linz: Bildungseinrichtungen (2010)
- ◆ Linz: Höchste abgeschlossene Schulbildung (2009)

Abschnitt 3: Arbeitsmarkt

- ◆ Linz: Arbeitsplätze nach ÖNACE-Abschnitten (2010)
- ◆ Unselbständig Beschäftigte der gewerblichen Wirtschaft im Bezirksvergleich (07/2011)
- ◆ Linz: Unselbständige Beschäftigte nach Größenklassen (07/2011)
- ◆ Linz: Unselbständige Beschäftigte nach Sparten (07/2011)
- ◆ Arbeitslosenquote im Bezirksvergleich (06/2012)
- ◆ Gemeldete offene Stellen im Bezirksvergleich (6/2012)
- ◆ Linz: Kommunalsteuer (2002-2011)
- ◆ Kommunalsteuer im Bezirksvergleich (2011)

Abschnitt 4: Infrastruktur

- ◆ Linz: Immobilienpreise je m² (2012)
- ◆ Linz: Verkehrsnetz (2010)
- ◆ Flughafen Linz-Hörsching <-> Hafen Linz (2011)
- ◆ Linz: Parkplatzangebot (2011)
- ◆ Linz: Wichtige Einkaufszentren (2010)
- ◆ Linz: Märkte (2012)

ZAHLENSPIEGEL



Schule & Wirtschaft

Teil 1: Wirtschaft

Die günstige Lage an der Donau und an der Handelsstraße von Venedig über Budweis und Prag bis an die Ostsee waren Voraussetzung für die aufstrebende Entwicklung der Stadt Linz. Bis in das 20. Jahrhundert war Linz eine Provinzstadt mit einer von Klein- und Mittelbetrieben geprägten Wirtschaftsstruktur. Der Auto- und Eisenbahnknotenpunkt, der internationale Flughafen Linz-Hörsching (1955), der größte Donauhafen Österreichs und der Ausbau der Grundstoffindustrie haben die Entwicklung von Linz nach 1945 zu einem dynamischen Wirtschaftszentrum vorangetrieben.

Heute ist Linz die drittgrößte Stadt Österreichs, aber mit mehr als 205.000 Arbeitsplätzen und mehr als 10.500 aktiven gewerblichen Unternehmen eindeutig der zweitgrößte Wirtschaftsraum Österreichs und hat mittlerweile mehr Arbeitsplätze als Einwohner! Linz ist auch der Gründer- und Lehrlingsbezirk Nr. 1 in Oberösterreich. Die meisten Lehrlinge bilden die Linzer Gewerbe- und Handwerksbetriebe aus. Die meisten Neugründungen verzeichnet die Sparte Gewerbe & Handwerk. Ca. 1/3 der Unternehmen werden von Frauen geführt.

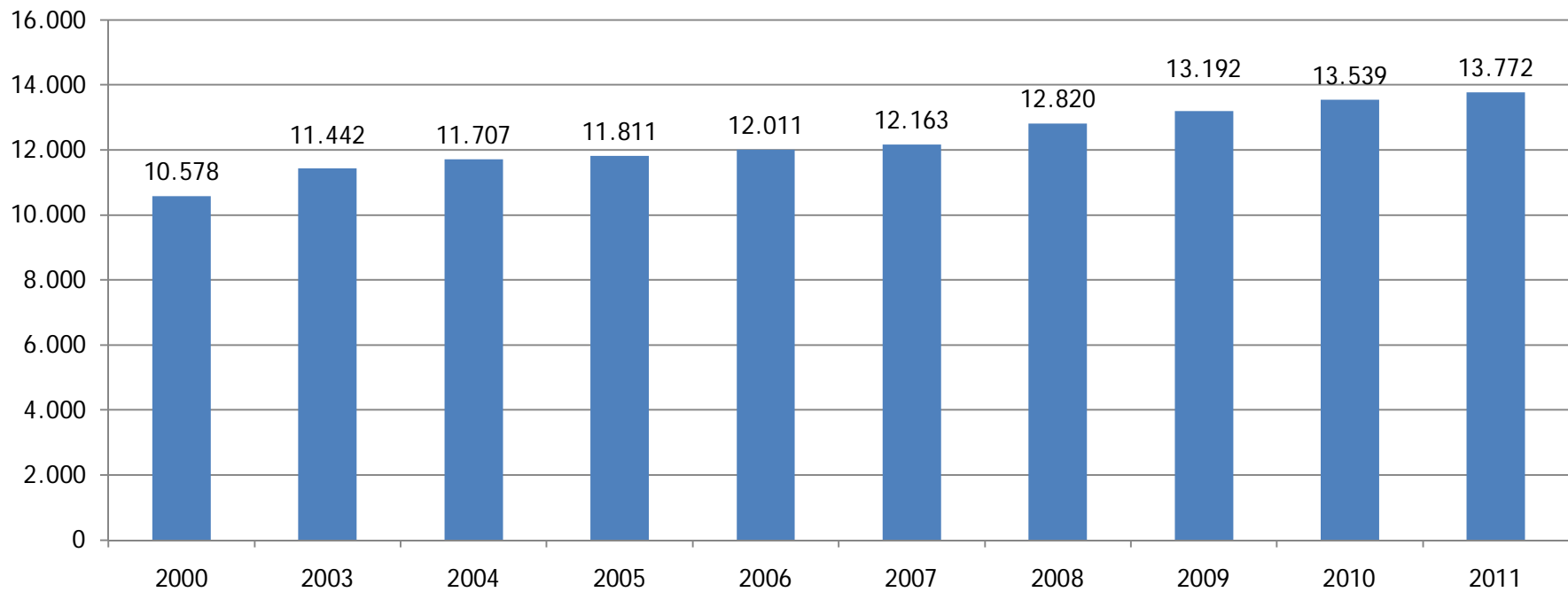
Der Erfolg der Linzer Wirtschaft basiert auf der Synergie von Großunternehmen und vielen kleinen und mittleren innovativen Unternehmen, zT Traditionsbetrieben mit mehr als 50 jährigem Bestand im produzierenden Gewerbe, Handel und Dienstleistungssektor.

Die Eisenerzeugung und der Maschinen- und Stahlbau sind mit knapp einem Drittel der Beschäftigten das wirtschaftliche Rückgrat der Wirtschaftsregion Linz. Markante Beispiele sind VOEST-Alpine, Siemens VAI oder Plasser & Theurer. Tradition am Standort Linz hat daneben die Bauindustrie sowie die chemische Industrie, die hauptsächlich im Chemiepark Linz angesiedelt ist (DSM Fine Chemicals, AMI Agrolinz Melamine International, usw.). Die Lebensmittelindustrie und die Textilindustrie ist mit Unternehmen wie dem BBAG Konzern, Spitz, Haribo, Landhof oder Linz Textil ebenfalls von großer Bedeutung für Linz. Know-How intensive Schlüsseltechnologien wie die Mechatronik oder Energie- und Umwelttechnik sind mit High-Tech-Unternehmen wie zB Keba, Hainzl, Silhouette, Linz AG, Energie AG, ebenso am Standort Linz vertreten. In den letzten Jahren ist Linz auch Standort wichtiger Logistikzentren geworden (Stahl, Post, ÖBB) und des größten öö. Technologiezentrums (TechCenter Linz Winterhafen).

Linz hat sich trotz starker Konkurrenz aus den Umlandgemeinden auch als „Einkaufsstadt mit Flair“ etabliert. Die Stadt benötigt diese vitale Handels-, Gewerbe- und Gastronomielandschaft aber nicht nur in der Innenstadt, sondern auch in den Stadtteilen. Experten warnen eindringlich davor, dass Stadtteile ohne breitgefächerte Wirtschaftslandschaft zu leblosen „Geisterstädten“ werden.

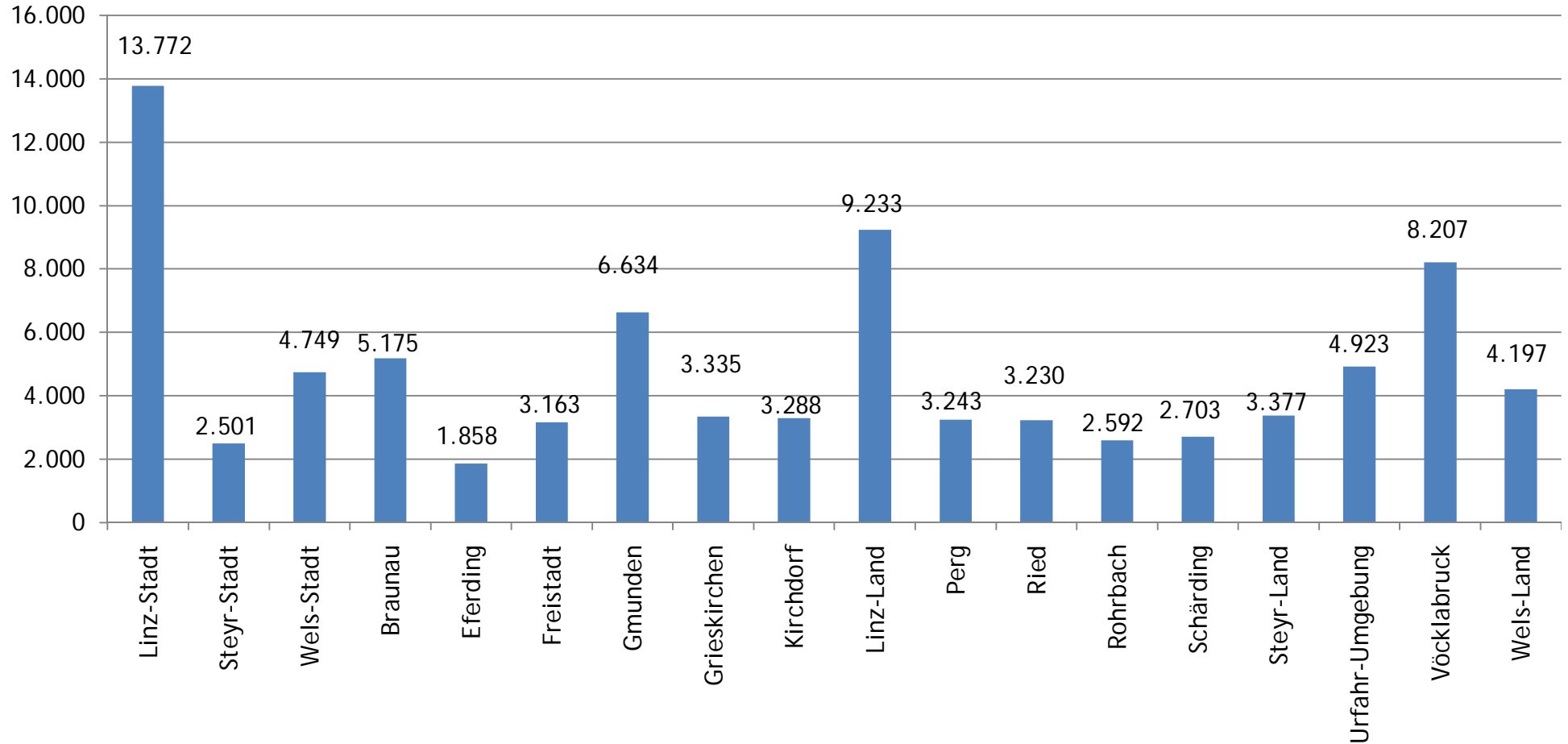
Die Linzer Wirtschaft ist insgesamt sehr stark international orientiert, einige Unternehmen sind zu fast 100 % nur auf Auslandsmärkten tätig. Dies wirkt sich auch sehr positiv auf den Tourismus aus, bei den Nächtigungen liegt Linz an 3. Stelle in Oberösterreich, hinter Gmunden und Vöcklabruck.

Linz: Kammermitglieder (aktiv+ruhend) (2000-2011)

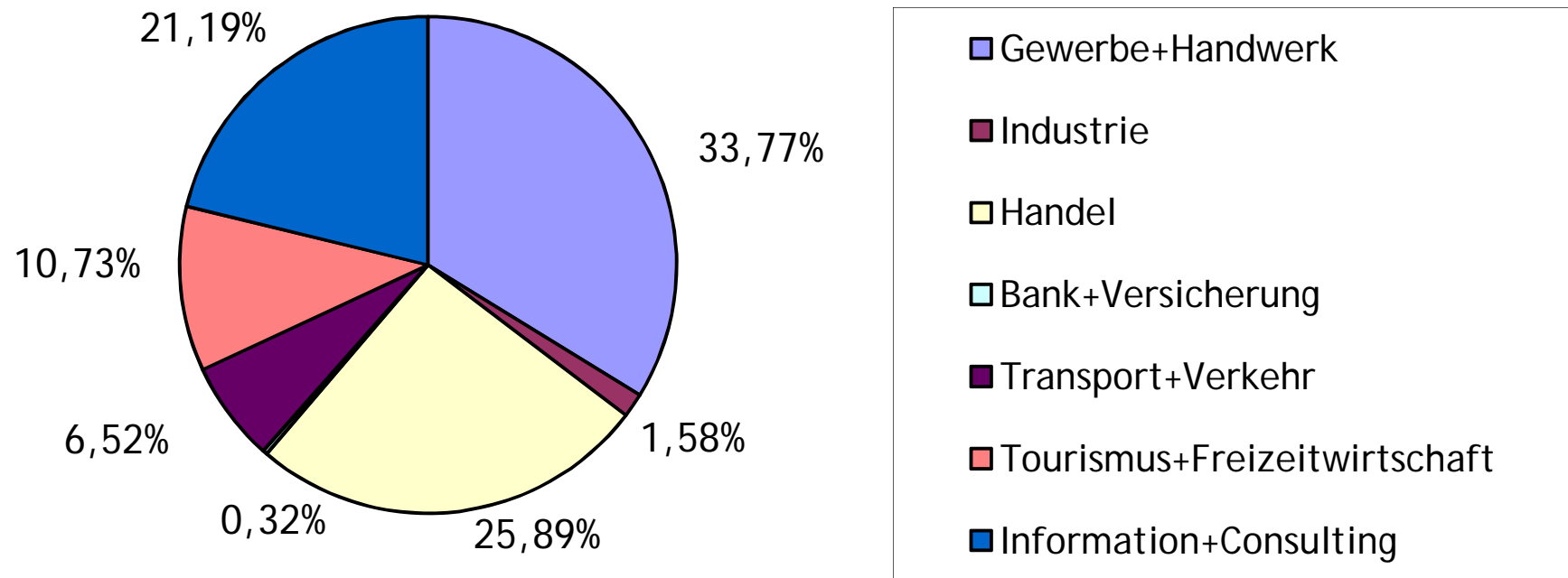




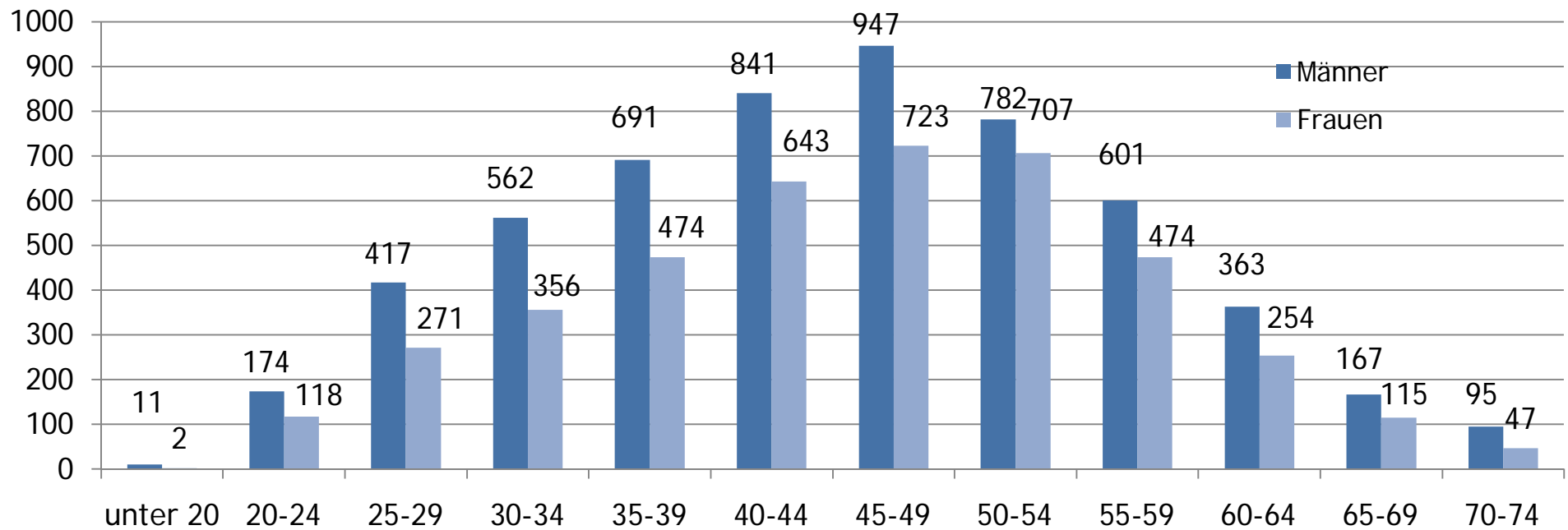
Kammermitglieder (aktiv+ruhend) im Bezirksvergleich (2011)



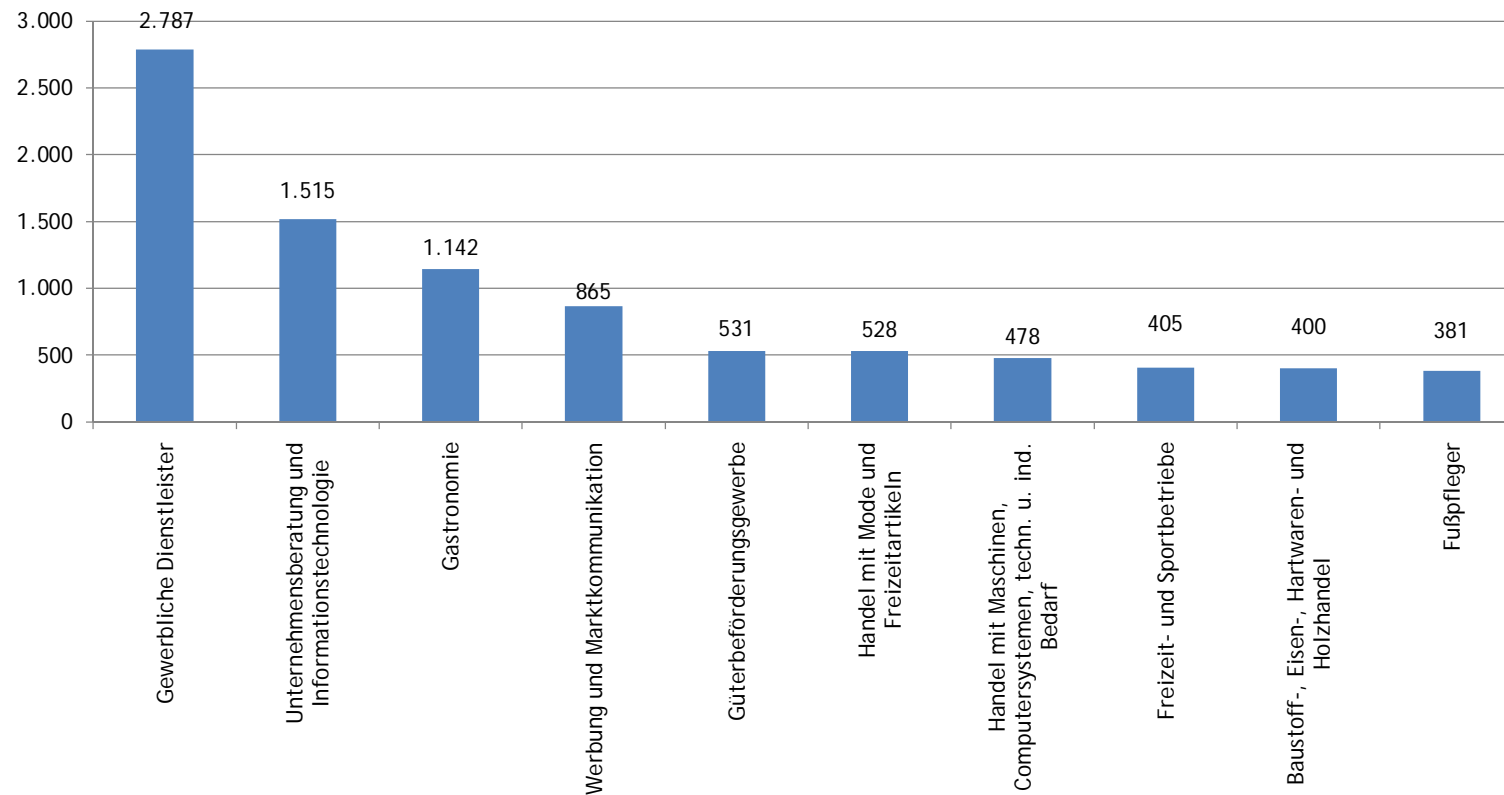
Linz: Kammermitglieder (aktiv+ruhend) nach Sparten (2011)



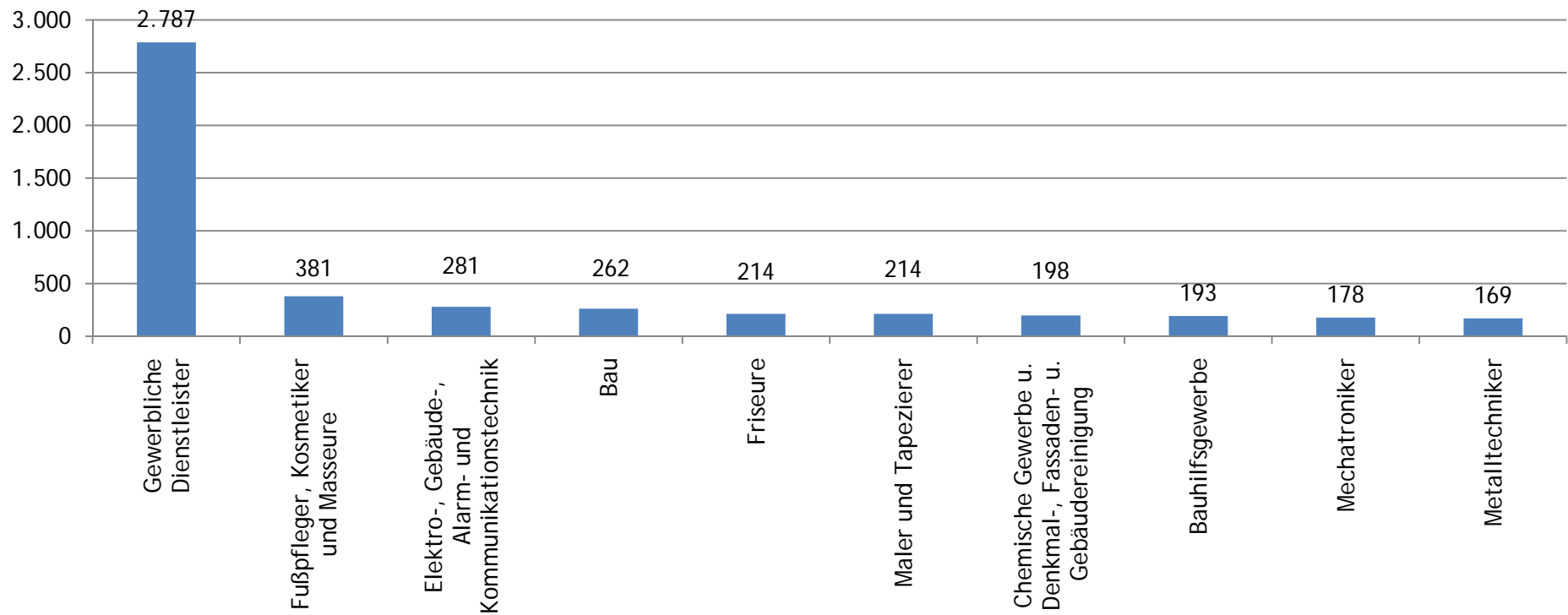
Linz: Kammermitglieder nach Altersstruktur (2011)



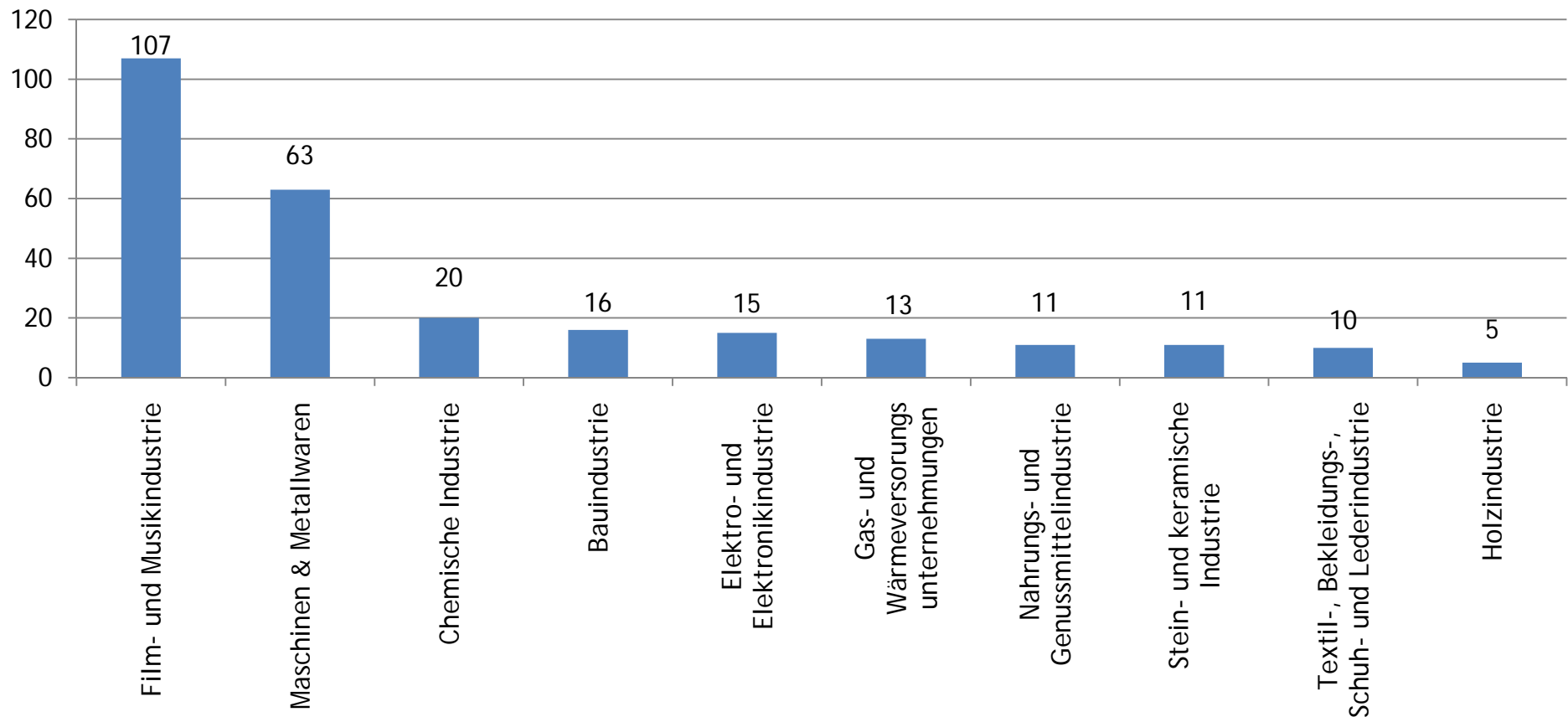
Linz: Mitgliederstärkste WK-Fachorganisationen (2011)



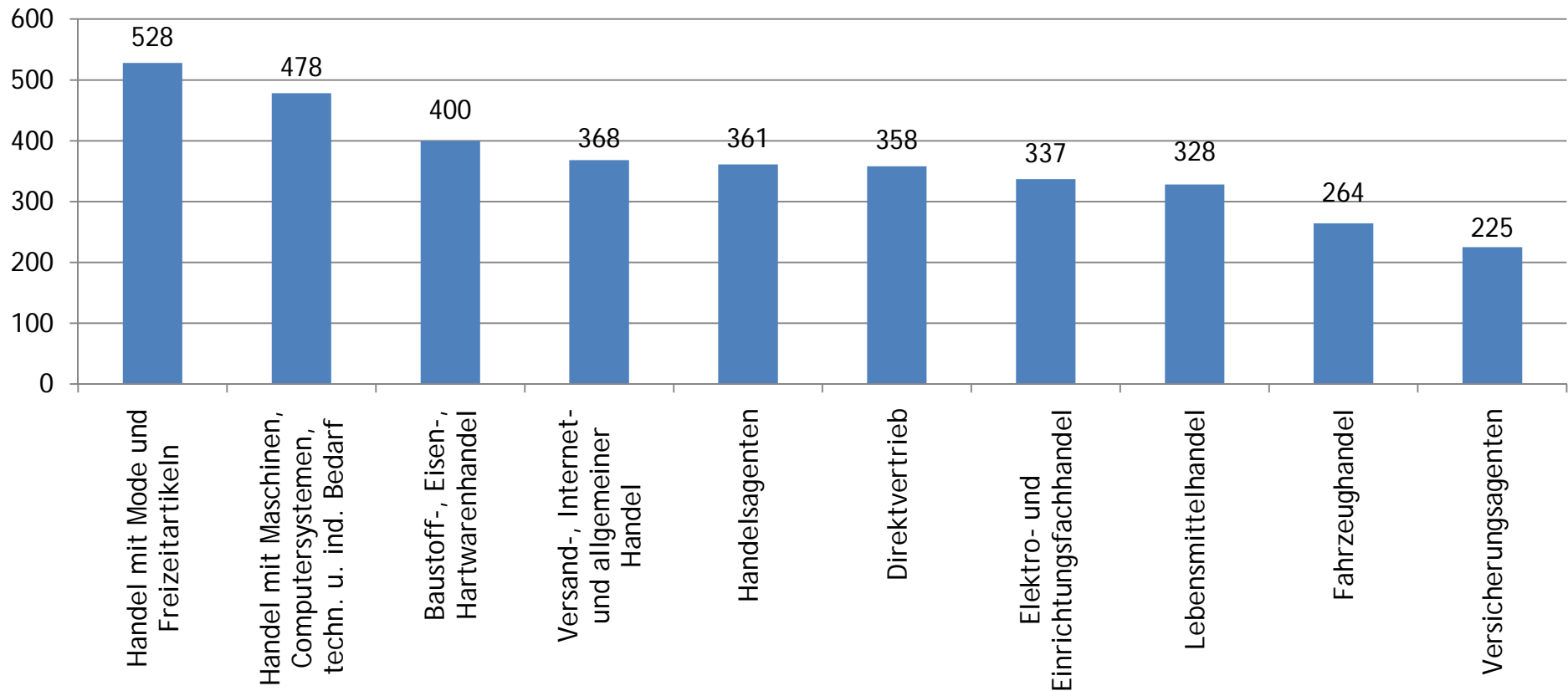
Linz: Mitgliederstärkste WK-Fachorganisationen im Gewerbe und Handwerk (2011)



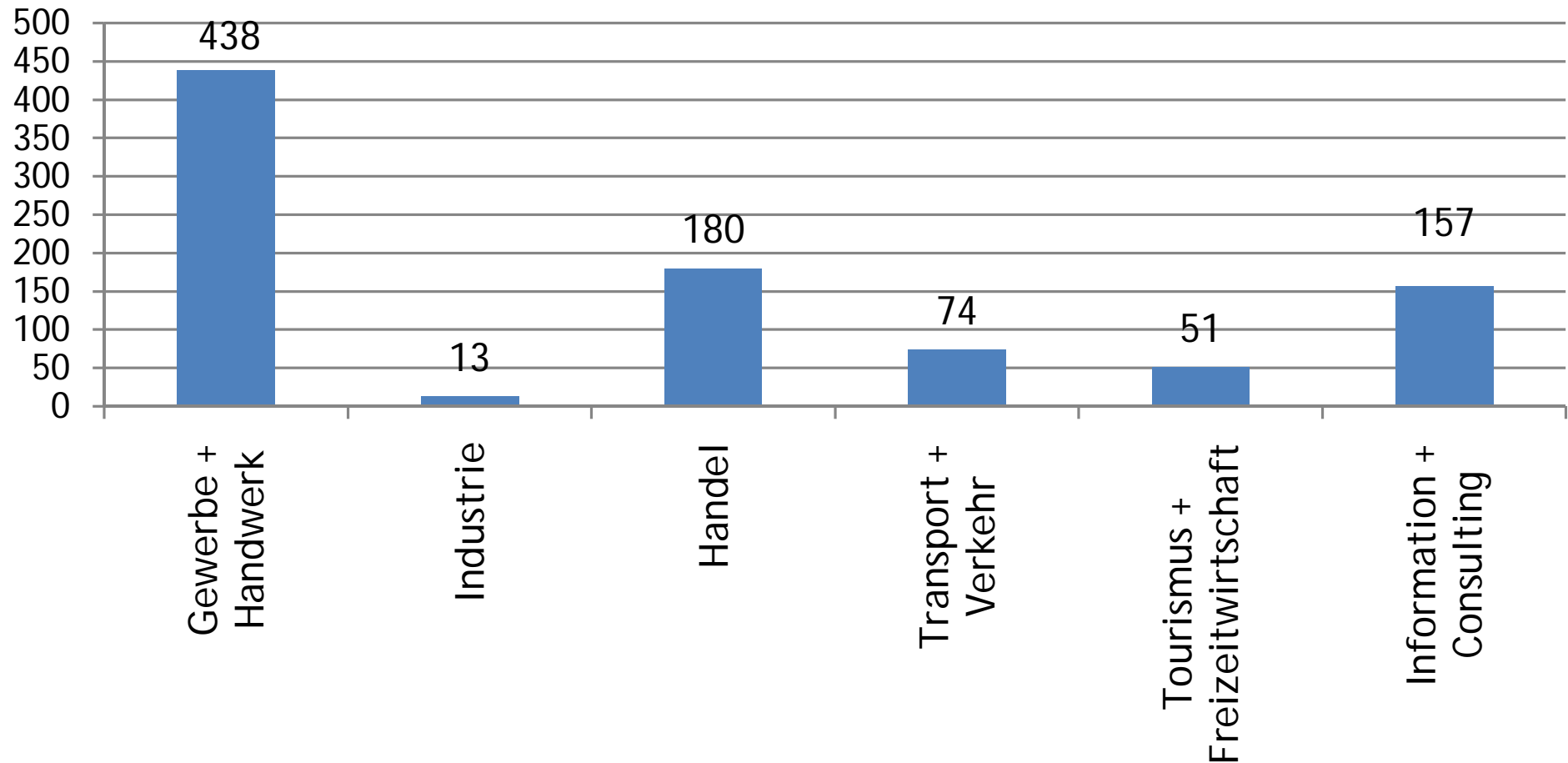
Linz: Mitgliederstärkste WK-Fachorganisationen in der Industrie (2011)



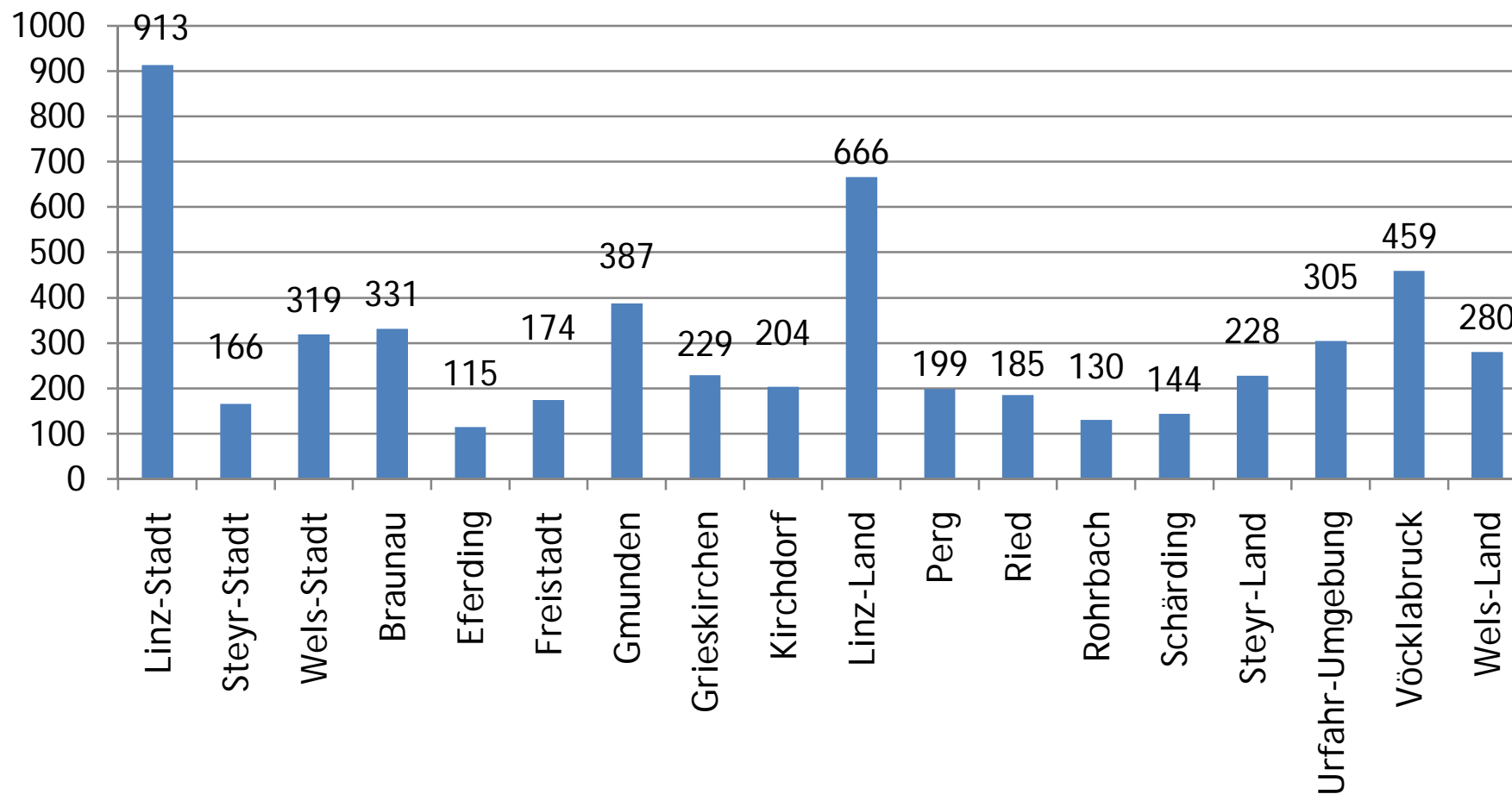
Linz: Mitgliederstärkste WK-Fachorganisationen im Handel (2011)



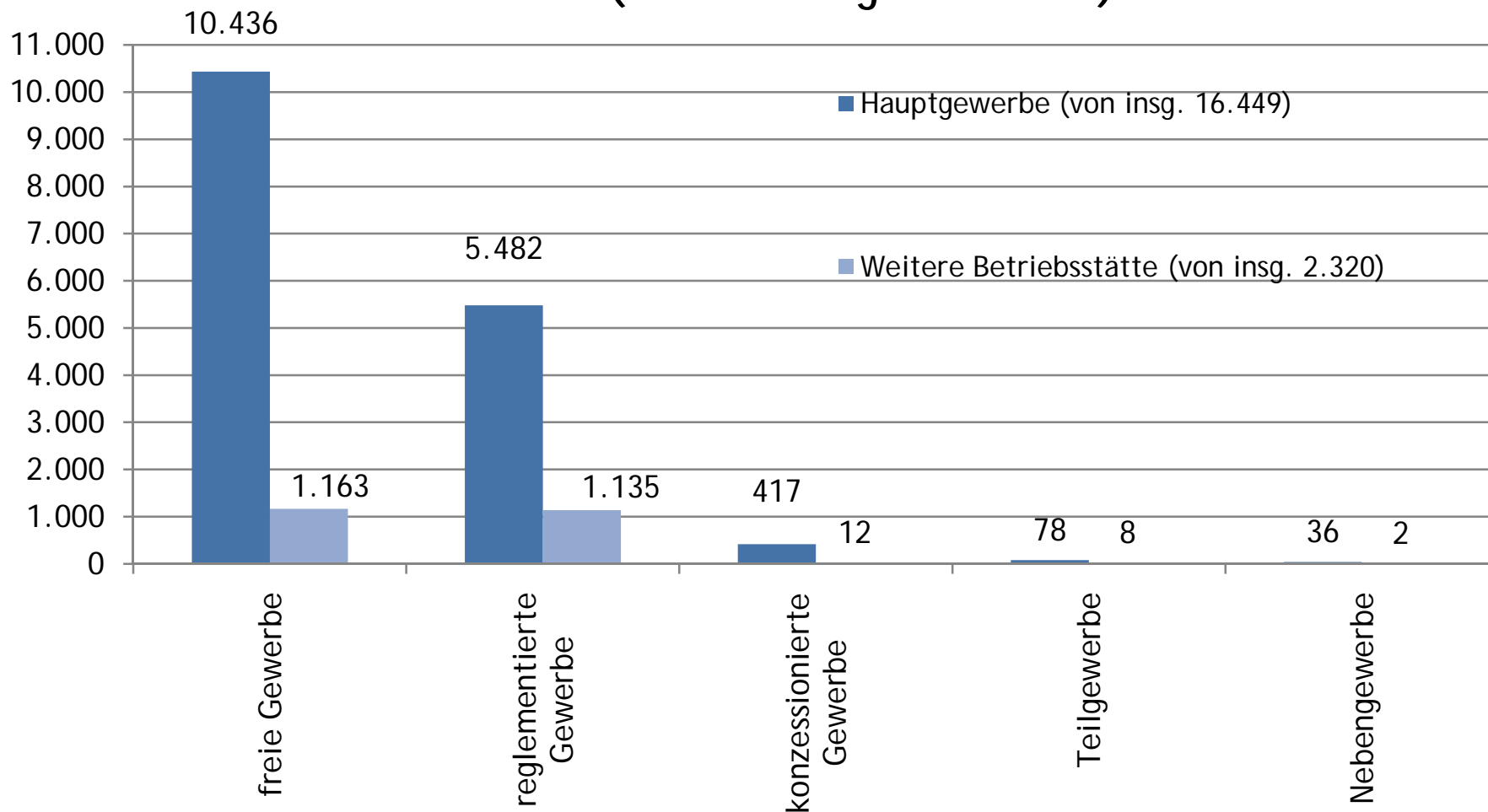
Linz: Neugründer nach Sparten (2011)



Neugründungen im Bezirksvergleich (2011)



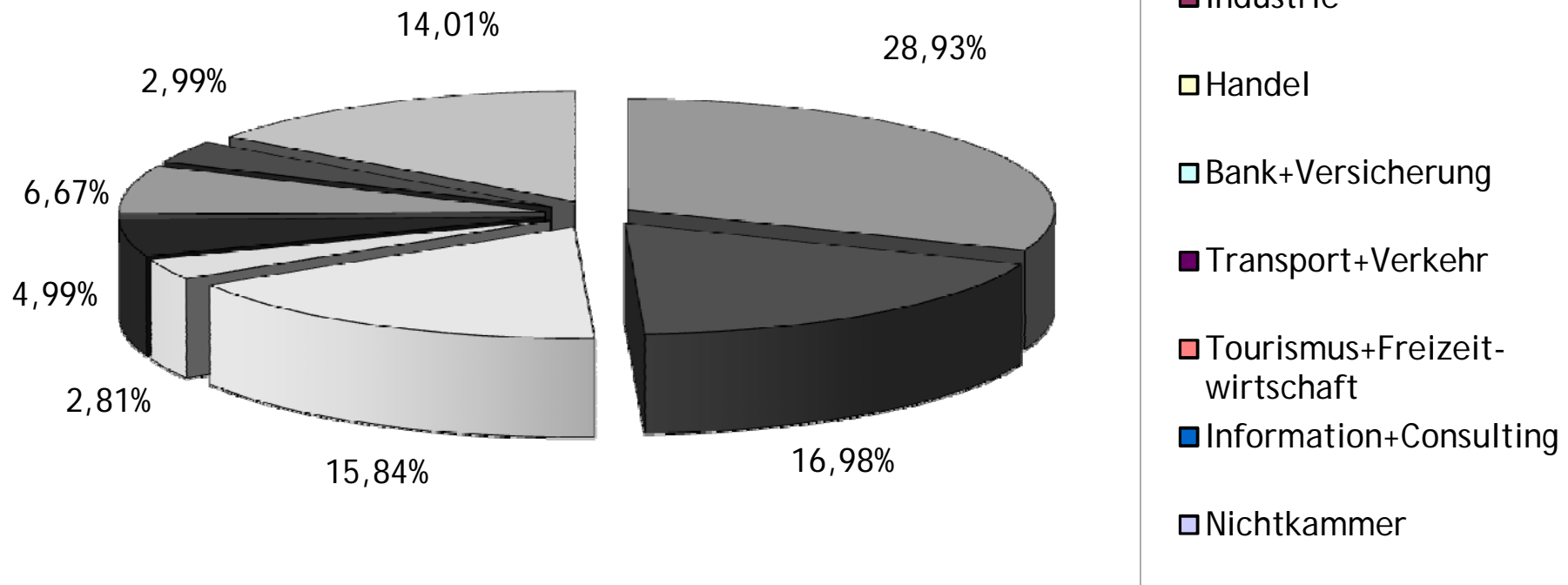
Linz: Gewerbeberechtigungen (Stand: 1.1.2012) (Quelle: Magistrat Linz)



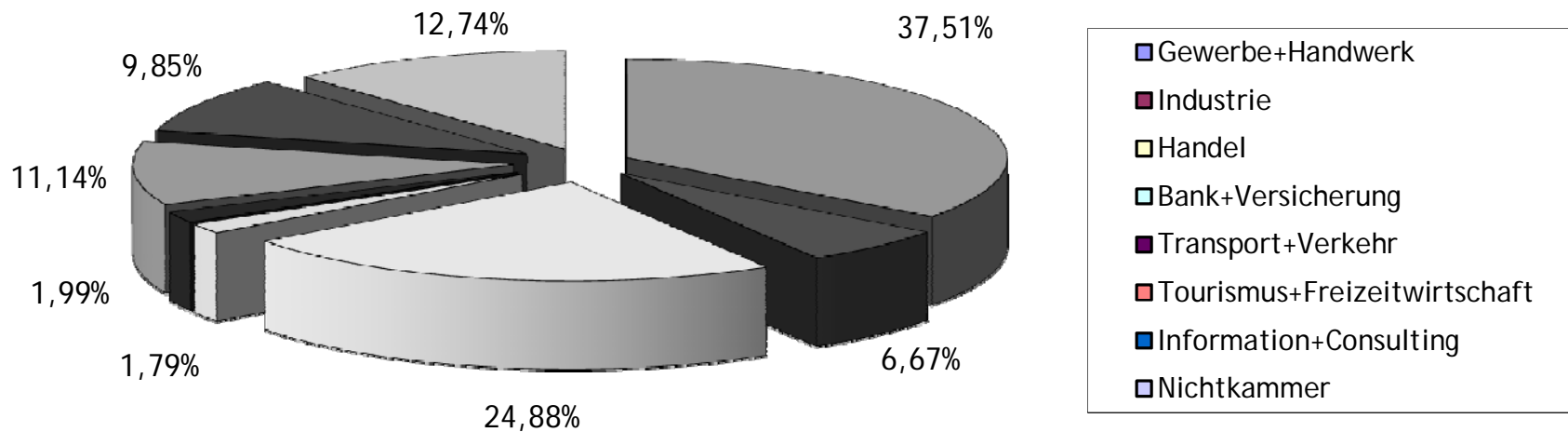
Linz: Top-Betriebe (2011) (Quelle: OÖ Nachrichten Journal)

<i>Unternehmen</i>	<i>Firmensitz</i>	<i>Umsatz</i>	<i>Mitarbeiter</i>
Voestalpine AG	4020 Linz, Voest-Alp.-Str. 1	10.953.695.000	40.700
Siemens VAI	4030 Linz, Turmstraße 44	2.200.000.000	10.500
Energie AG Oberösterreich	4021 Linz, Böhmerwaldstr. 3	1.978.800.000	7.294
Swietelsky Baugesellschaft m.b.H.	4020 Linz, Edlbacherstr. 10	1.386.470.000	6.732
VA Intertrading AG	4020 Linz, Straßerau 6	1.027.200.000	516
Vivatis Holding AG	4010 Linz, Straßerau 6	763.000.000	2.630
Oberösterreichische Versicherungs AG	4020 Linz, Gruberstr. 32	677.669.923	1.028
Plasser & Theurer GesmbH	4020 Linz, Pummererstr. 4a	634.951.771	470
Linz AG	4021 Linz, Wienerstr. 151	607.473.000	2.600
Brau Union Österreich AG	4020 Linz, Poschacherstr. 35	596.000.000	1.982
Nycomed Austria GmbH	4020 Linz, St.-Peter-Str. 25	541.770.000	487
Schachermayer Gruppe Großhandels-gesellschaft m.b.H.	4020 Linz, Schachermayerstr. 2-10	455.400.000	1.882
Borealis Agrolinz Melamine GmbH	4021 Linz, St.-Peter-Str. 25	392.767.524	780
Item Holding Gruppe	4020 Linz, Hollabererstr. 4	373.442.000	376
DSM Fine Chemicals Austria Nfg GmbH & Co KG	4021 Linz, St.-Peter-Str. 25	304.927.636	947
Elin GmbH & Co KG	4020 Linz, Kraußstr 1-7	274.222.035	1.023
Banner GmbH	4021 Linz, Bannerstraße 1	225.000.000	740
S. Spitz GmbH	4041 Linz, Fiedlerstr. 10	224.000.000	700

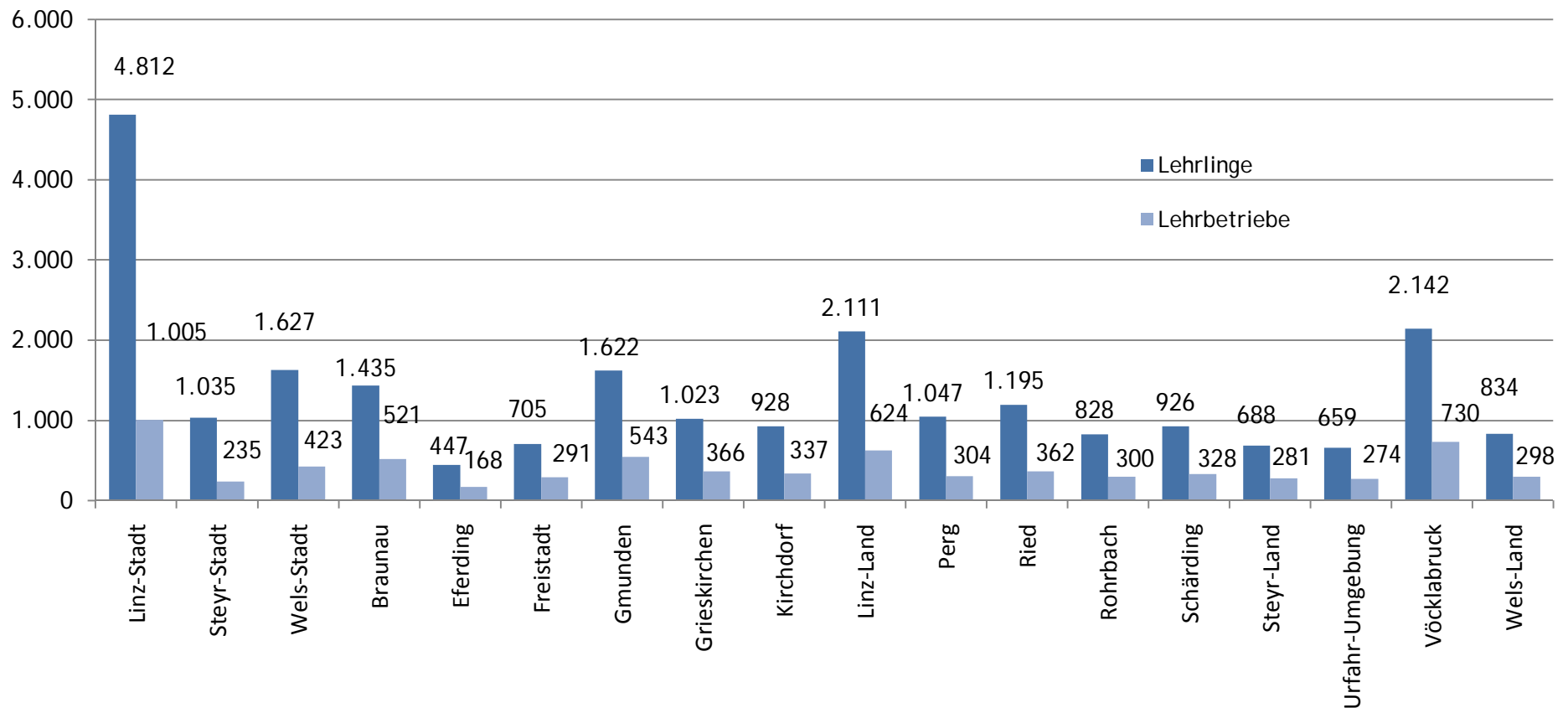
Linz: Lehrlinge nach Sparten (Stand: 30.06.2012)



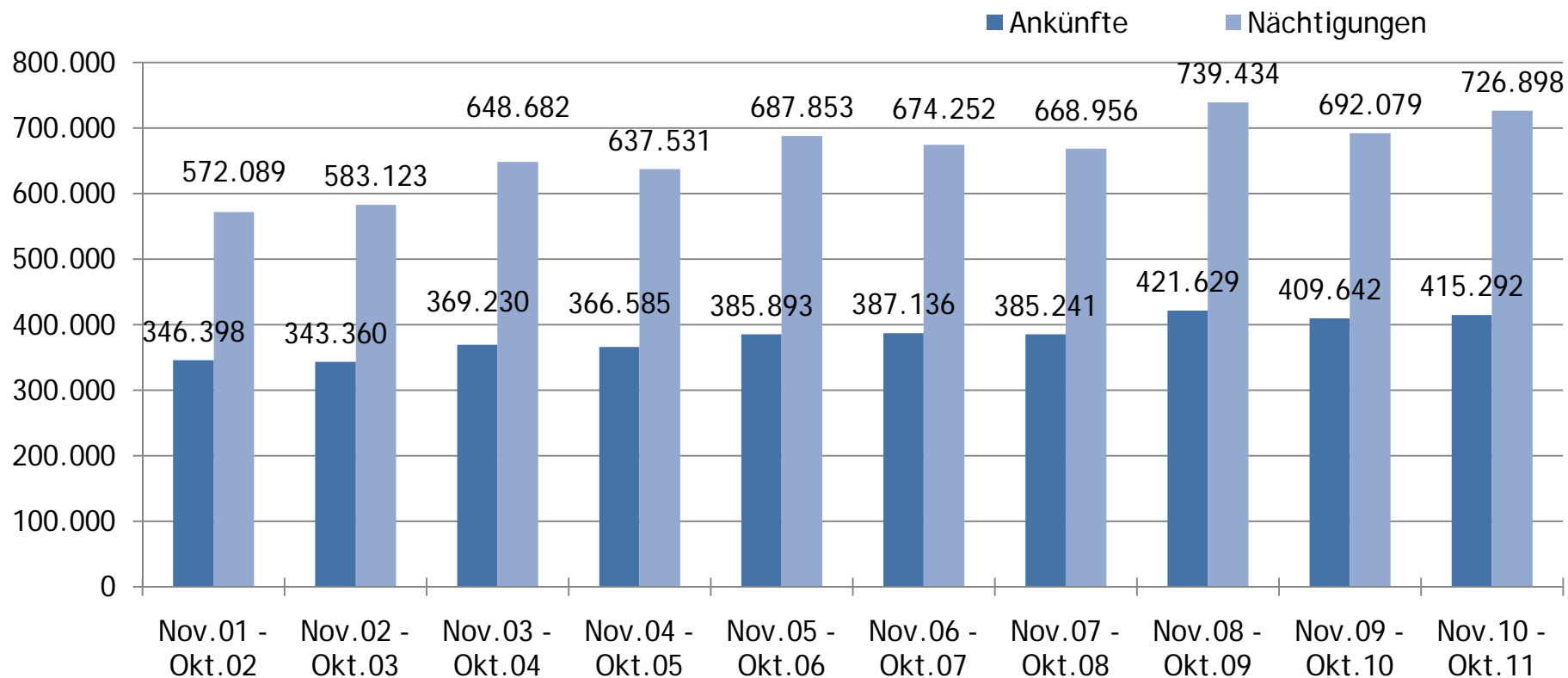
Linz: Lehrbetriebe nach Sparten (Stand: 30.06.2012)



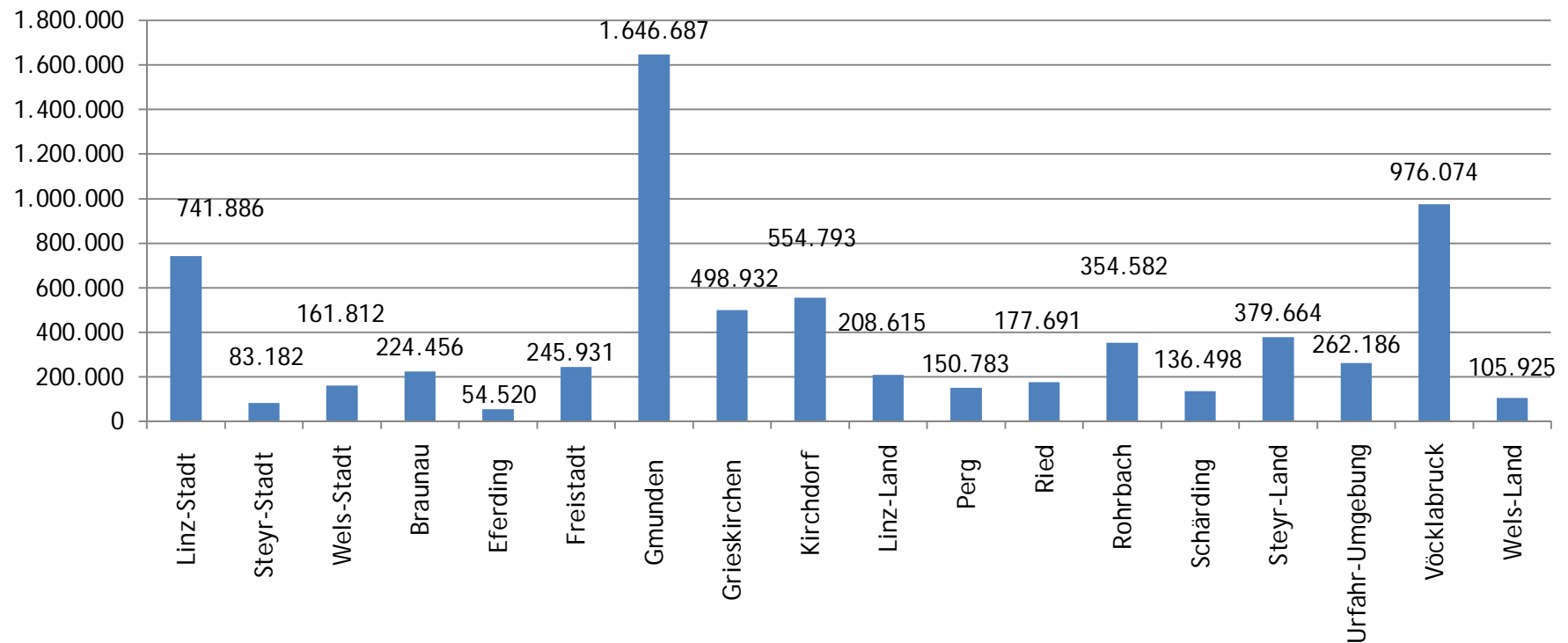
Lehrlinge und Lehrbetriebe im Bezirksvergleich (2011)



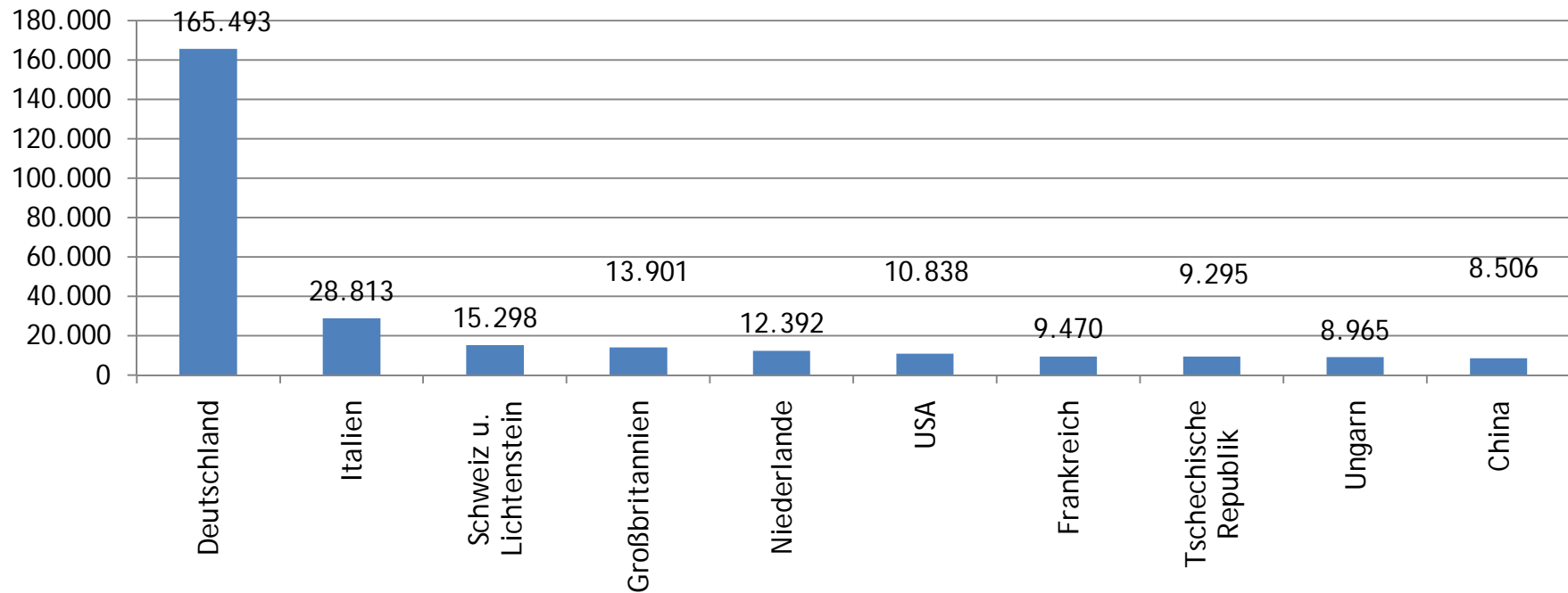
Linz: Ankünfte und Nächtigungen im Jahresvergleich (2001-2011) (Quelle: Land OÖ)



Nächtigungen im Bezirksvergleich (2011) (Quelle: Land OÖ)



Linz: Nächtigungen 2011 Die 10 häufigsten Gastländer (Quelle: Magistrat Linz)





Schule & Wirtschaft

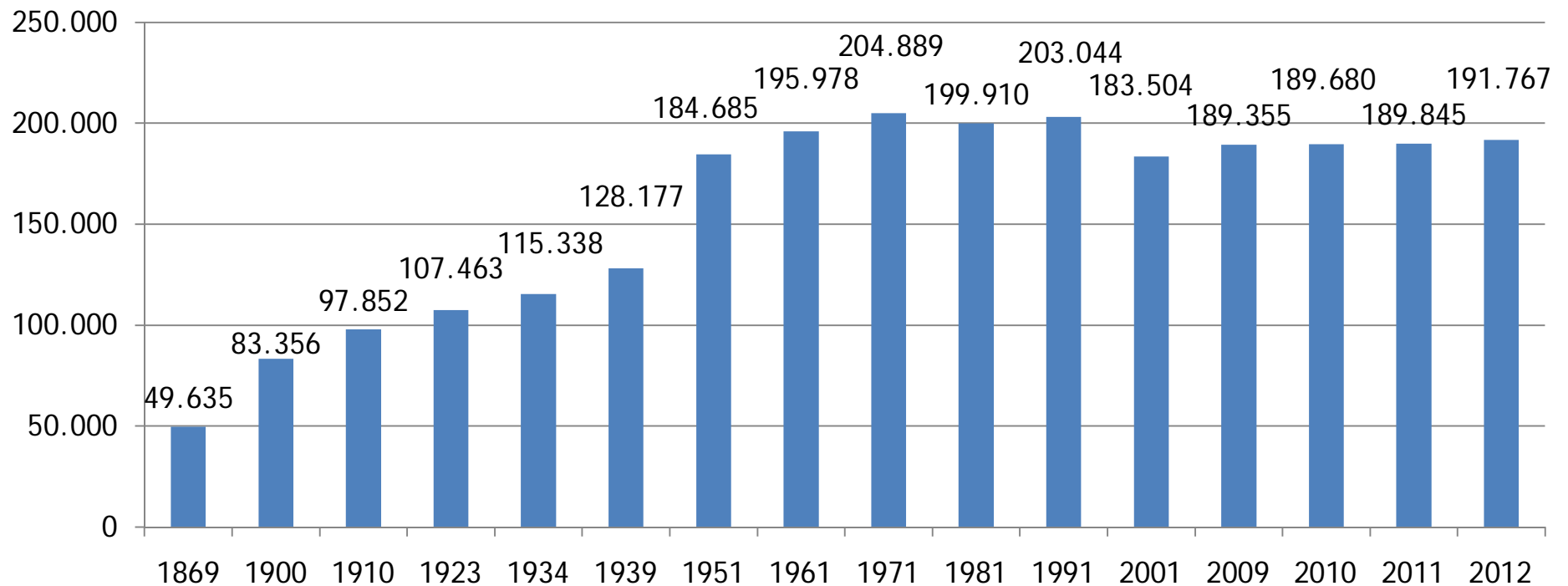
Teil 2: Bevölkerung

Linz ist die drittgrößte Stadt Österreichs. Die einwohnerstärksten Stadtteile sind Kleinmünchen, Waldegg und die Innenstadt. Linz hat vor allem gegenüber dem Umland eine ungünstige Wanderungsbilanz. Das Phänomen der Stadt-Umland-Konkurrenz ist aber nicht nur in Linz, sondern generell in Ballungsräumen zu beobachten.

Linz ist aufgrund des großen Arbeitsplatzangebots eine Einpendlerstadt mit ca. 90.000 Einpendlern pro Tag. Dies wirkt sich sehr positiv auf die Passantenfrequenz- und Kaufkraftzahlen aus: Der Standort Landstraße Thalia bringt Linz den zweiten Platz in der Frequenzattraktivität unter allen österreichischen Städten gleich nach Wien - noch vor Graz, Salzburg und Innsbruck. Unter den öö. Bezirken ist Linz die größte Einkaufsstadt, der Saldo von Zu- und Abflüssen an Kaufkraft beträgt 349 Mio. Euro.

Linz ist auch die Bildungsstadt Oberösterreichs mit 68 Pflichtschulen, 16 AHS, 12 BHS, 9 Berufsschulen, sowie 4 Universitäten und 2 Fachhochschulen.

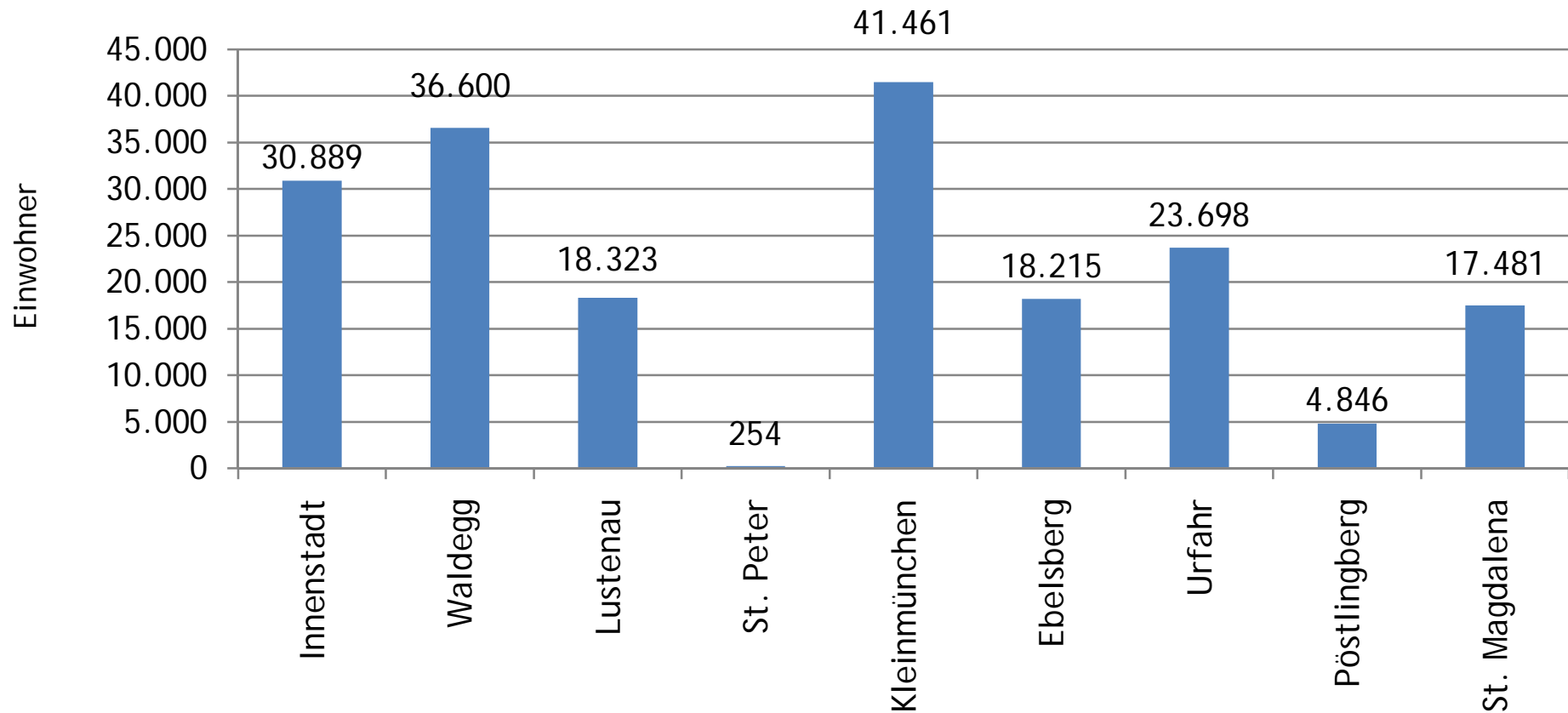
Linz: Wohnbevölkerung Entwicklung (1869-2012)



Bezirksforum Schule Wirtschaft Linz-Stadt

Bezirksstelle Linz-Stadt der WK OÖ, Hessenplatz 3, 4020 Linz
Tel.: 05-90909-5500, Fax: DW-5509, E-Mail: linz-stadt@wkoee.at

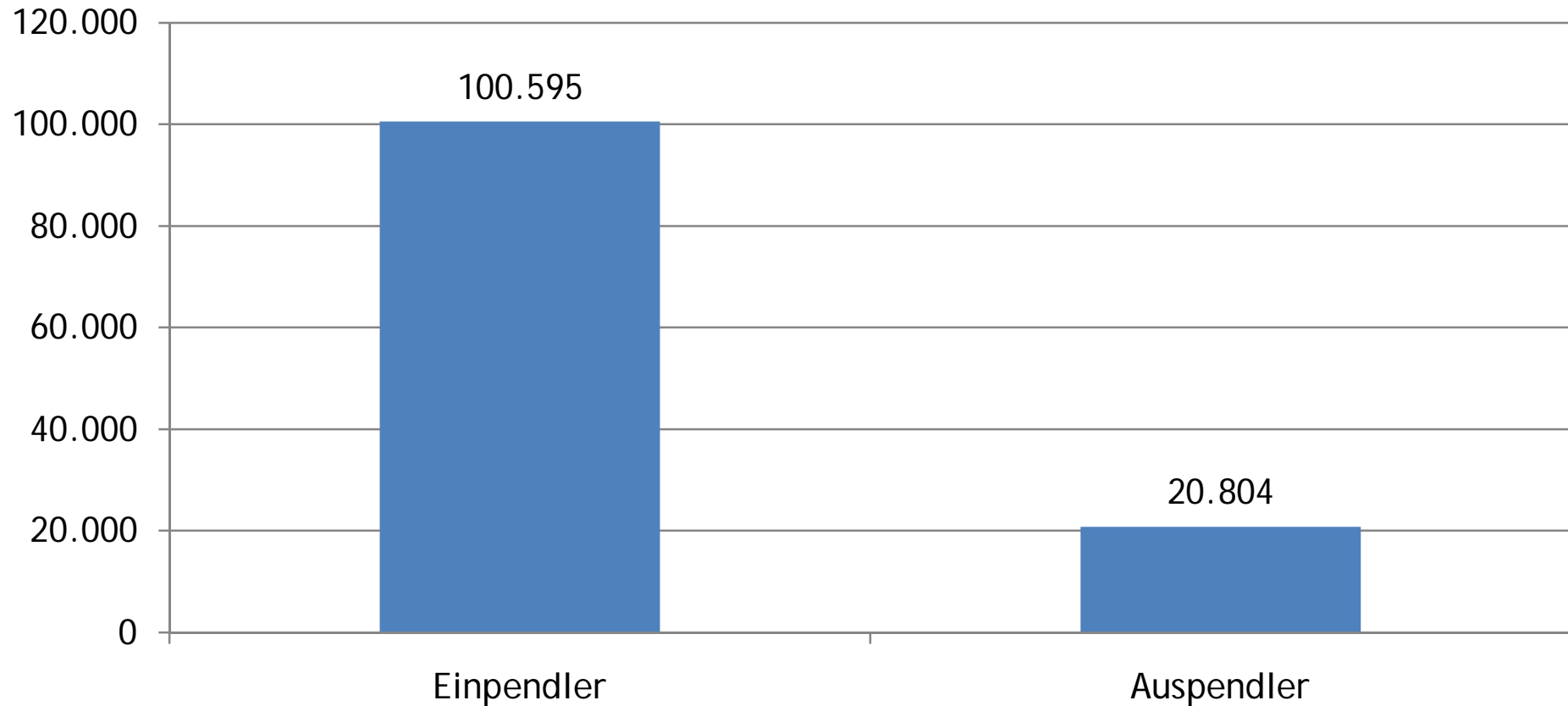
Linz: Wohnbevölkerung nach Stadtteilen 2012 (Quelle: Magistrat Linz)



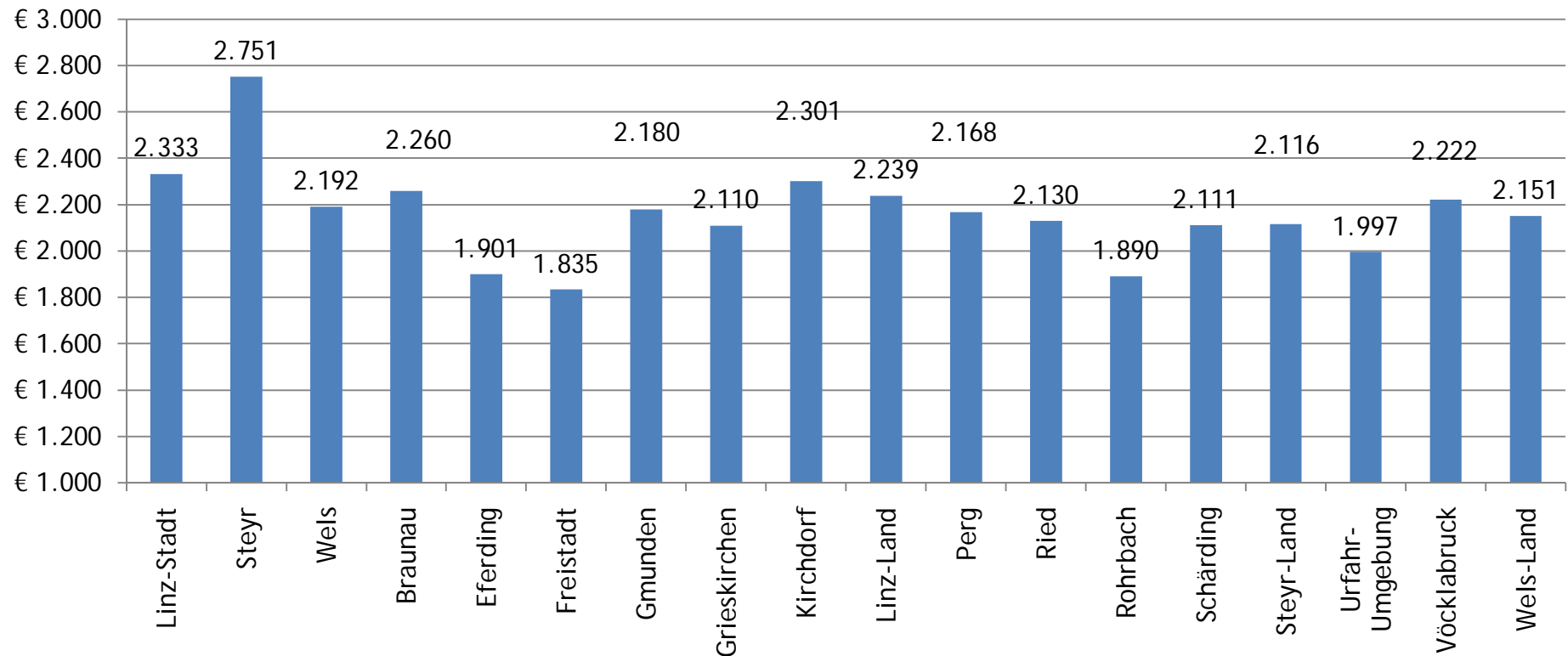
Bezirksforum Schule Wirtschaft Linz-Stadt

Bezirksstelle Linz-Stadt der WK OÖ, Hessenplatz 3, 4020 Linz
Tel.: 05-90909-5500, Fax: DW-5509, E-Mail: linz-stadt@wkoee.at

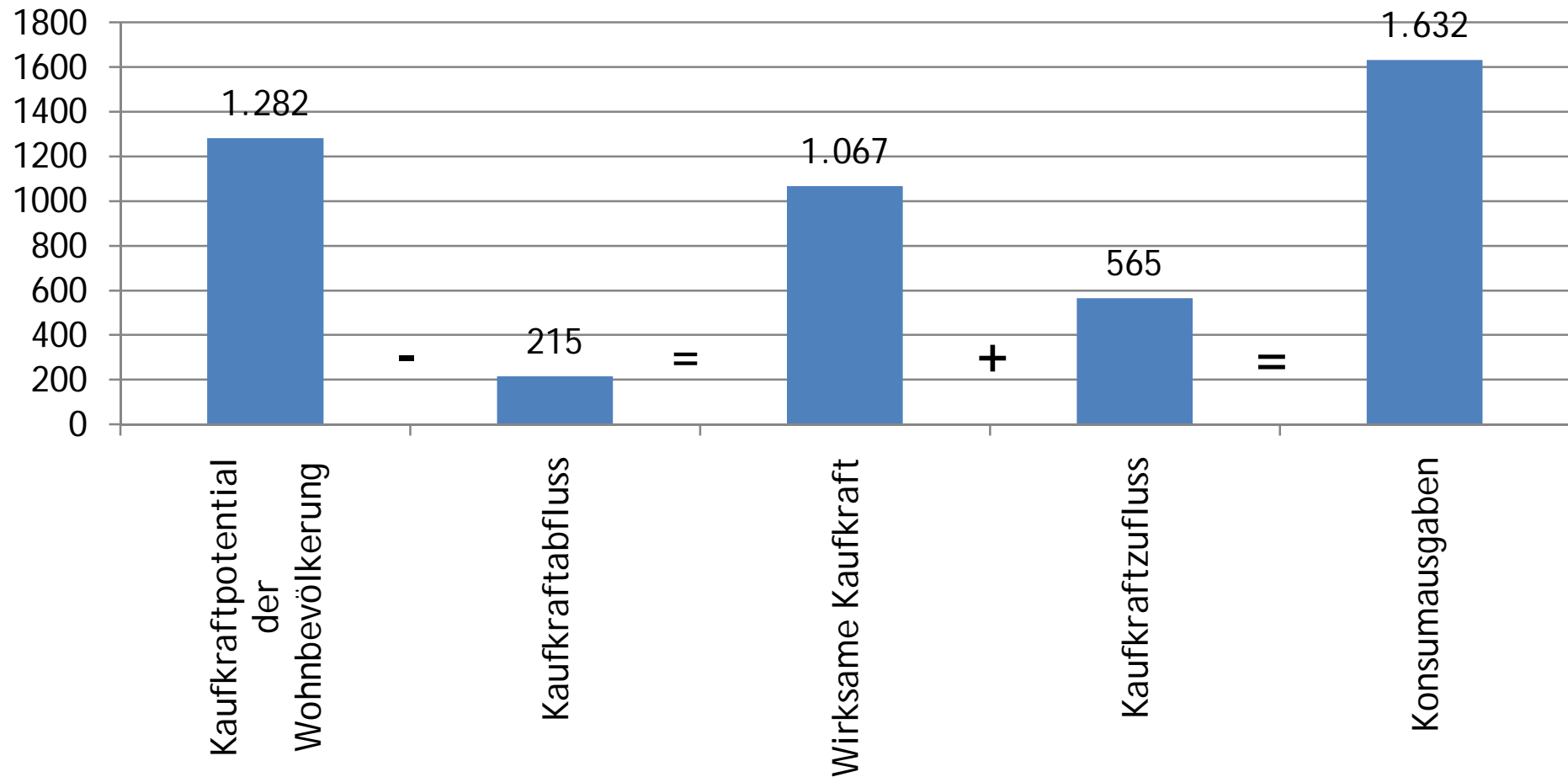
Linz: Pendlerbilanz 2009



Mittleres Bruttoeinkommen im Bezirksvergleich (2010)



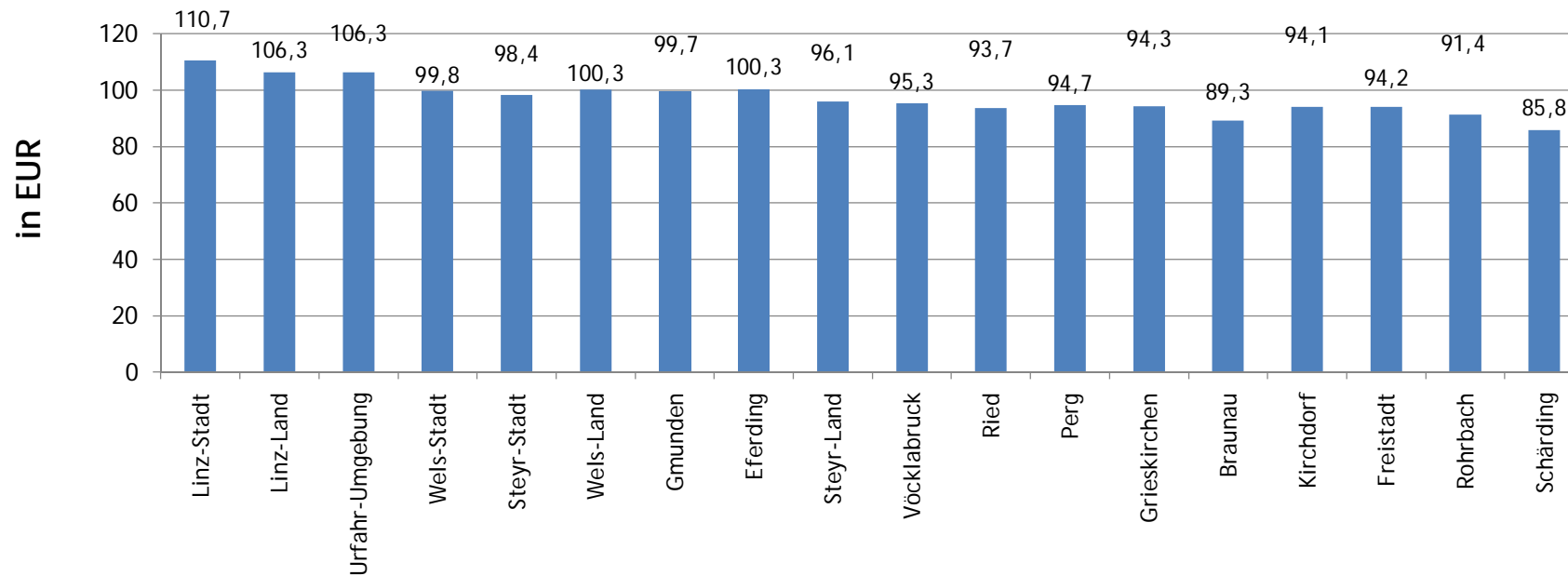
Linz: Kaufkraft in Mio Euro (2003)



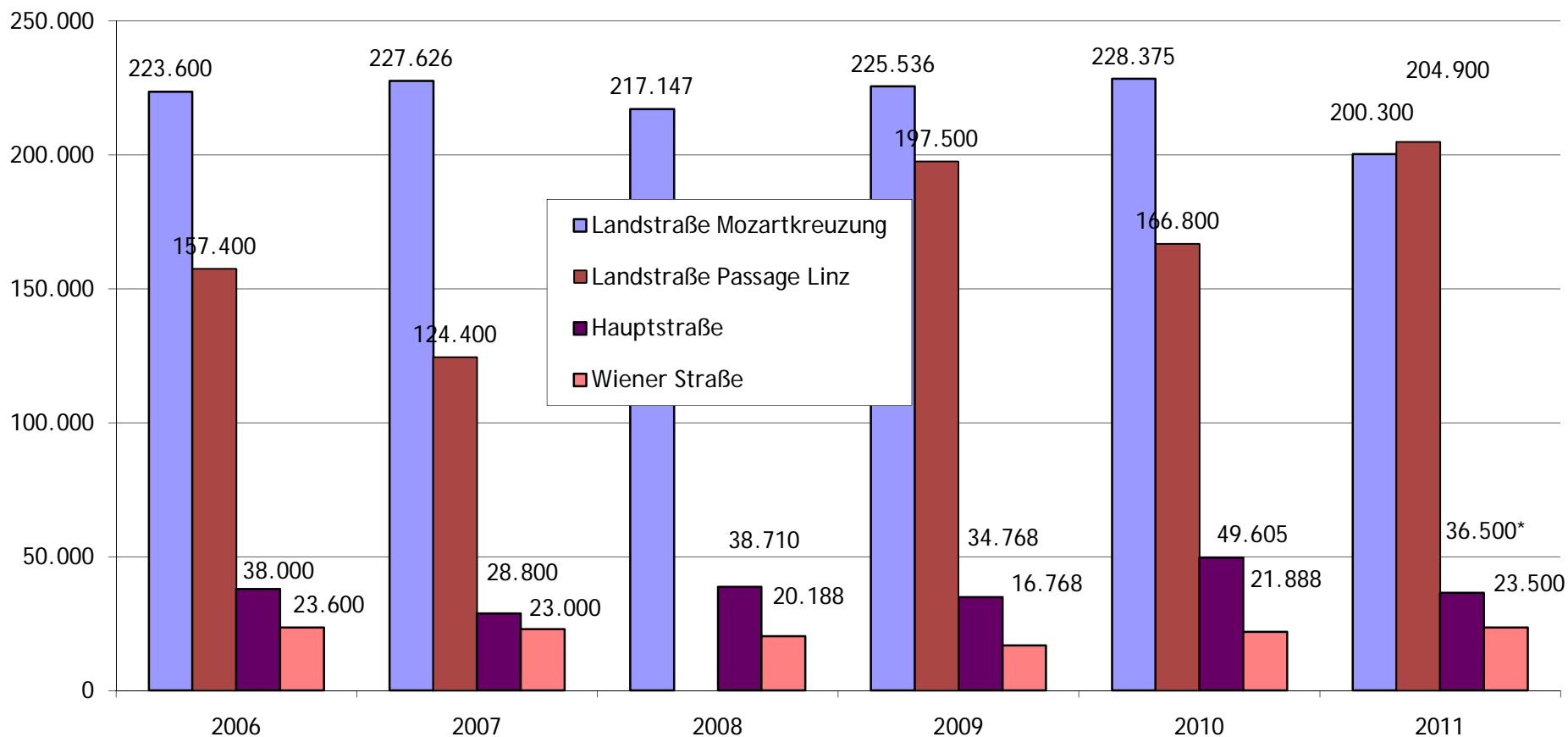
Bezirksforum Schule Wirtschaft Linz-Stadt

Bezirksstelle Linz-Stadt der WK OÖ, Hessenplatz 3, 4020 Linz
 Tel.: 05-90909-5500, Fax: DW-5509, E-Mail: linz-stadt@wkoee.at

Kaufkraft je Einwohner in den Bezirken (2010) (Quelle: KMU Forschung Austria)



Linz: Passantenfrequenz (2006-2011) (Quelle: Infrapool)



*Standortverlegung nach Hauptstraße 54/63

Bezirksforum Schule Wirtschaft Linz-Stadt

Bezirksstelle Linz-Stadt der WK OÖ, Hessenplatz 3, 4020 Linz
Tel.: 05-90909-5500, Fax: DW-5509, E-Mail: linz-stadt@wkoee.at

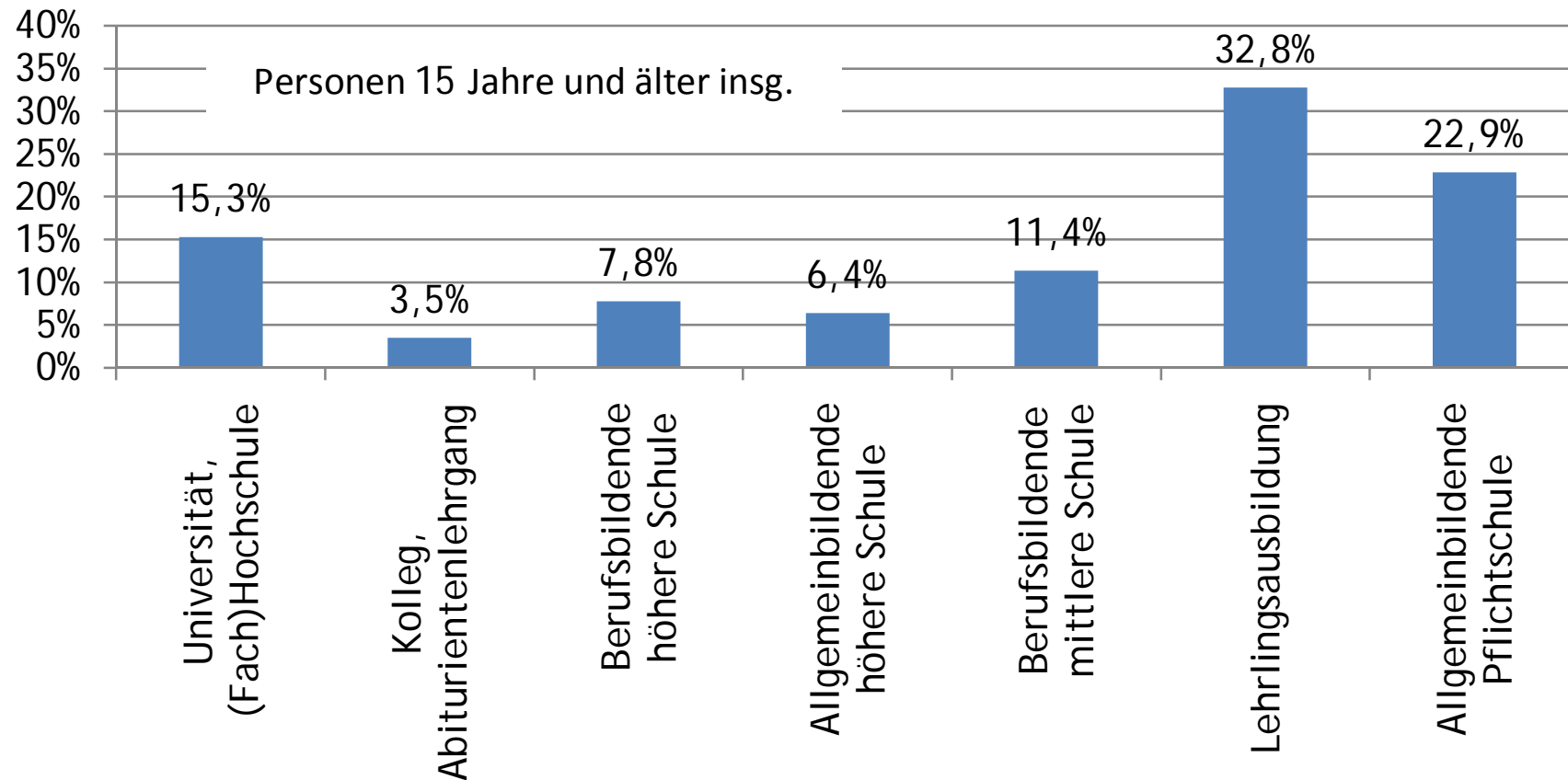


Schule & Wirtschaft

Linz: Bildungseinrichtungen 2010 (Quelle: Magistrat Linz)

Schulen öffentliche und private (Schuljahr 2010/2011)	SchülerInnen	Universitäten	StudentInnen
60 öffentliche Pflichtschulen	10.716	Johannes Kepler Universität	20.197
8 private Pflichtschulen	1.167	Universität für künstlerische und industrielle Gestaltung	1.282
16 Allgemein bildende höhere Schulen	10.343	Katholisch-Theologische Privatuniversität	414
12 Berufsbildende mittlere und höhere Schulen	7.985	Anton Bruckner Privatuniversität	719
9 Berufsschulen	<u>11.373</u>	Pädagogische Hochschulen	2.156
SchülerInnen insgesamt	41.584	Fachhochschulen	<u>784</u>
		Studierende insgesamt	25.552

Linz: Höchste abgeschlossene Schulbildung (2009)



Bezirksforum Schule Wirtschaft Linz-Stadt

Bezirksstelle Linz-Stadt der WK OÖ, Hessenplatz 3, 4020 Linz
Tel.: 05-90909-5500, Fax: DW-5509, E-Mail: linz-stadt@wkoee.at



Schule & Wirtschaft

Teil 3: Arbeitsmarkt

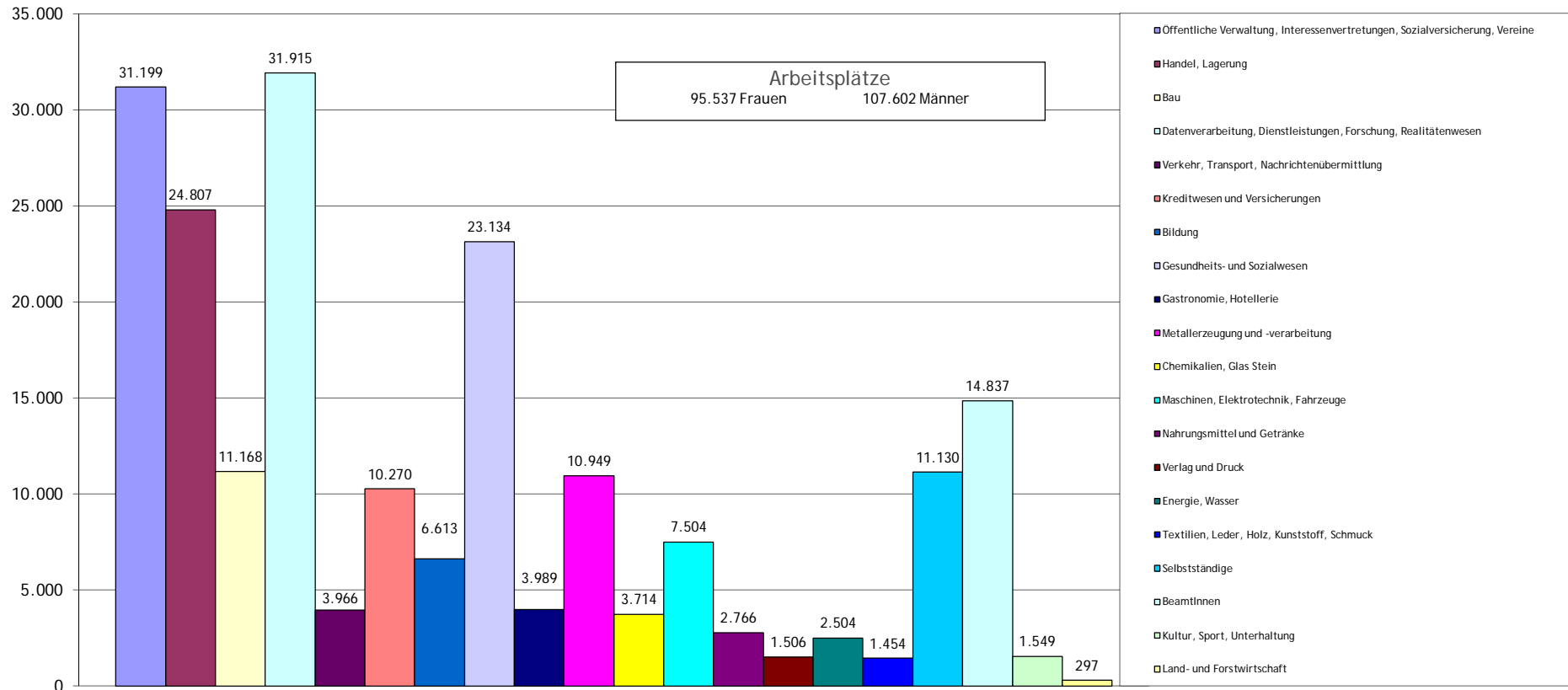
Linz hat mit je nach Konjunkturlage 3-5 % eine der niedrigsten Arbeitslosenquoten Österreichs, was beinahe Vollbeschäftigung bedeutet, und entlastet zusätzlich strukturschwache umliegende Arbeitsmärkte.

Es gibt in Linz mehr als 120.000 unselbstständig Beschäftigte. Werden Selbstständige, öffentliche Verwaltung, Gesundheits- und Sozialwesen, usw. miteingerechnet, hat Linz mit mehr als 200.000 Beschäftigten mehr Arbeitsplätze als Einwohner. Linz liegt bei der Arbeitsplatzdichte (Arbeitsplätze pro Einwohner) um mehr als 50 Prozent über dem Niveau der anderen vergleichbaren Städte Österreichs.

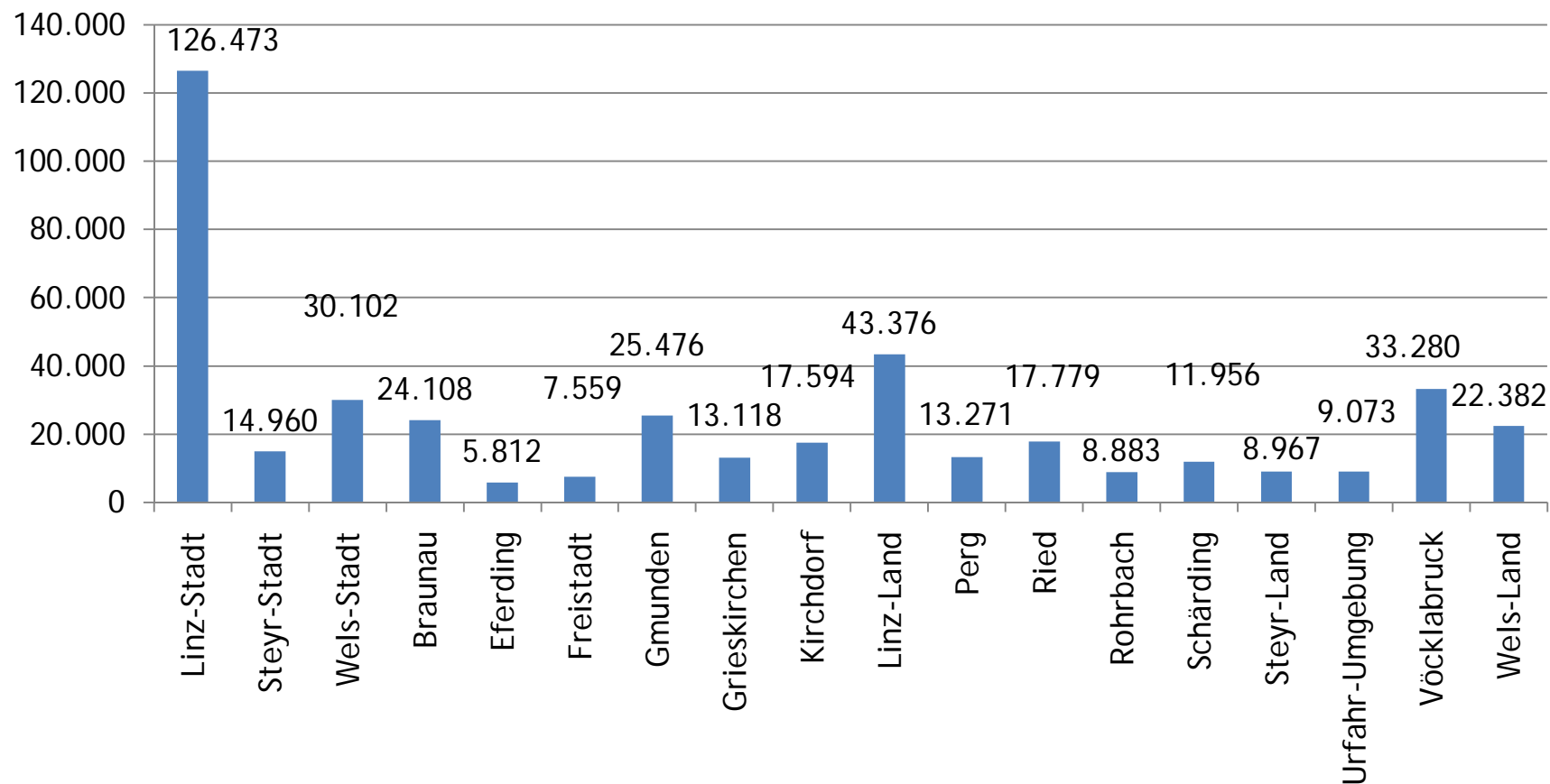
In der gewerblichen Wirtschaft gibt es mehr als 4.200 Arbeitgeberbetriebe. Die Unternehmen der Sparten Gewerbe & Handwerk, Handel und Information & Consulting sind die größten Arbeitsplatzgeber.

Da für die Städte eine eher schwierige Situation bei der Beschäftigungsentwicklung gegeben war, ist das Beschäftigungswachstum von Linz, das vor allem in den letzten fünf Jahren zu verzeichnen war, umso bemerkenswerter. Nach 1985 gingen mit dem Ausbruch der Krise in der Grundstoffindustrie ca. 25.000 Arbeitsplätze verloren, gleichzeitig wurden 40.000 neue Arbeitsplätze vor allem durch Klein- und Mittelbetriebe besonders im Bereich der unternehmensbezogenen Dienstleistungen geschaffen, sodass es in Linz um rund 15.000 Arbeitsplätze mehr als damals gibt.

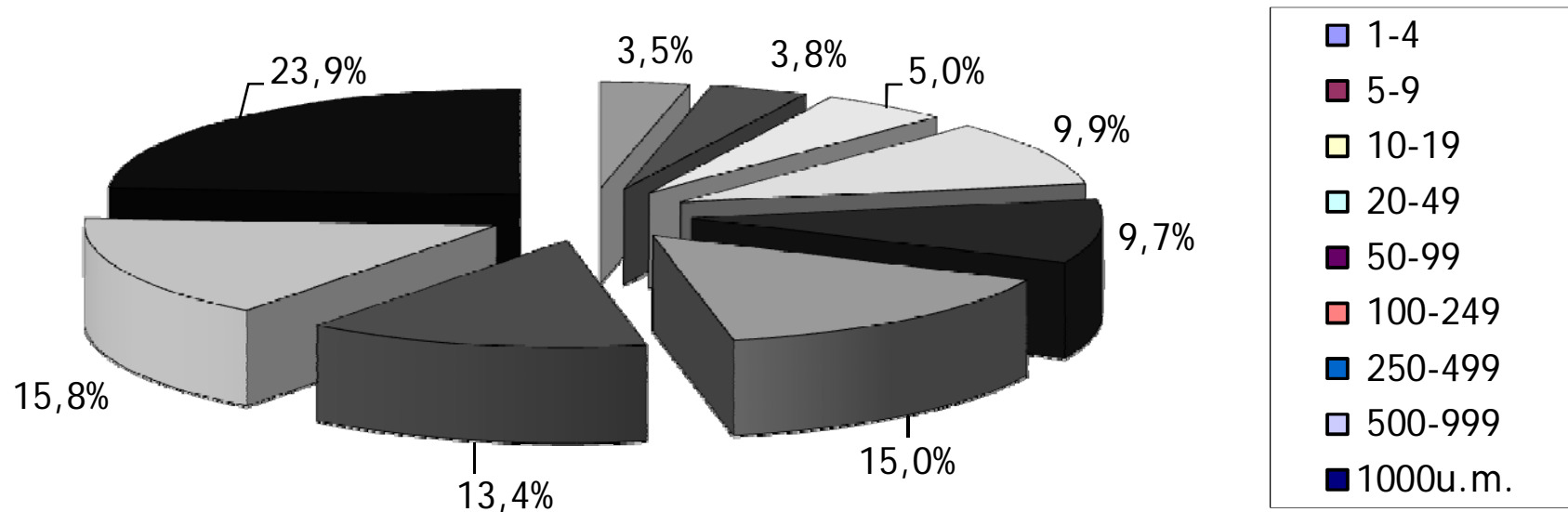
Linz: Arbeitsplätze nach ÖNACE-Abschnitten (2010) (Quelle: Magistrat Linz)



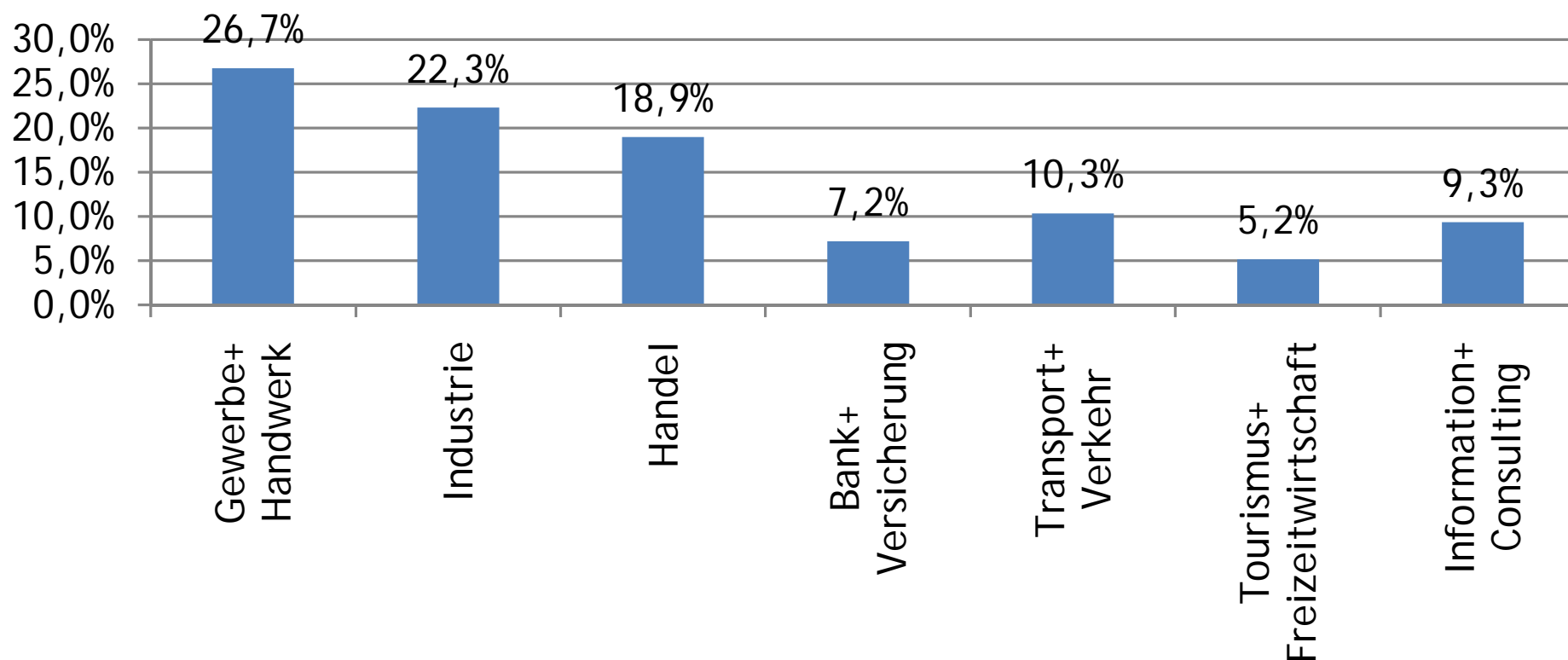
Unselbständig Beschäftigte in der gewerblichen Wirtschaft im Bezirksvergleich (Juli 2011)



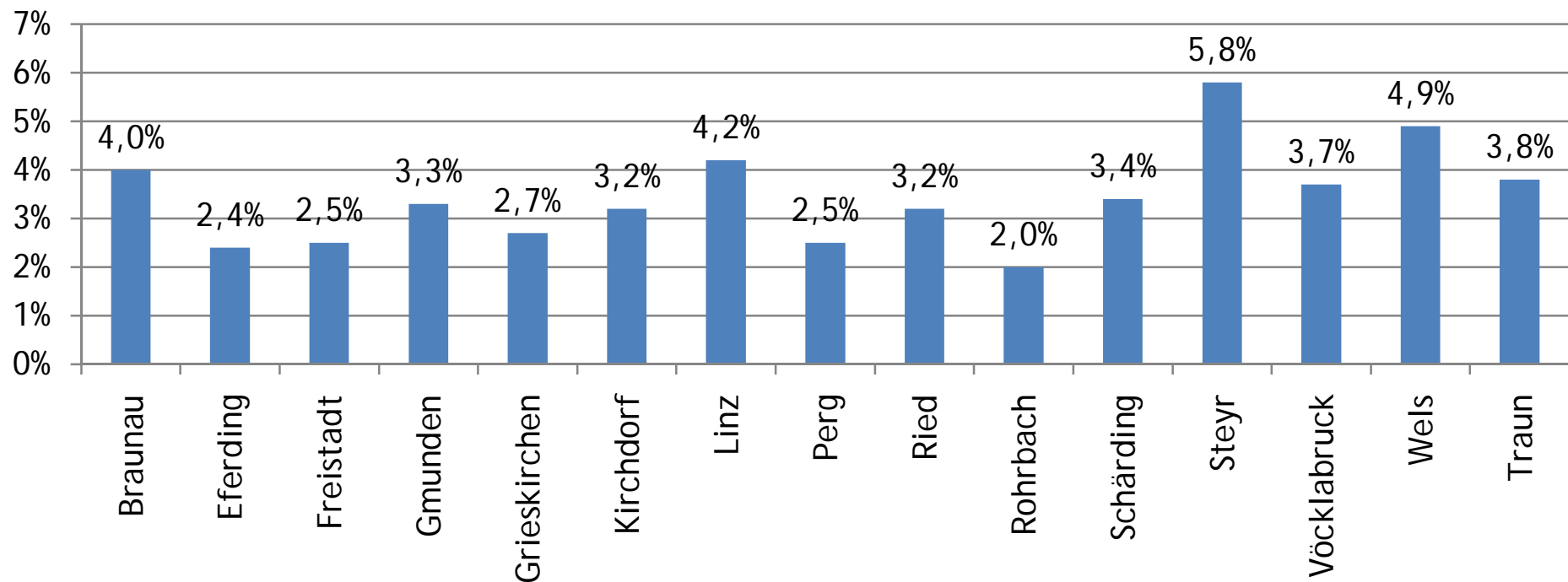
Linz: Unselbständig Beschäftigte der gewerblichen Wirtschaft nach Größenklassen (31.07.2011)



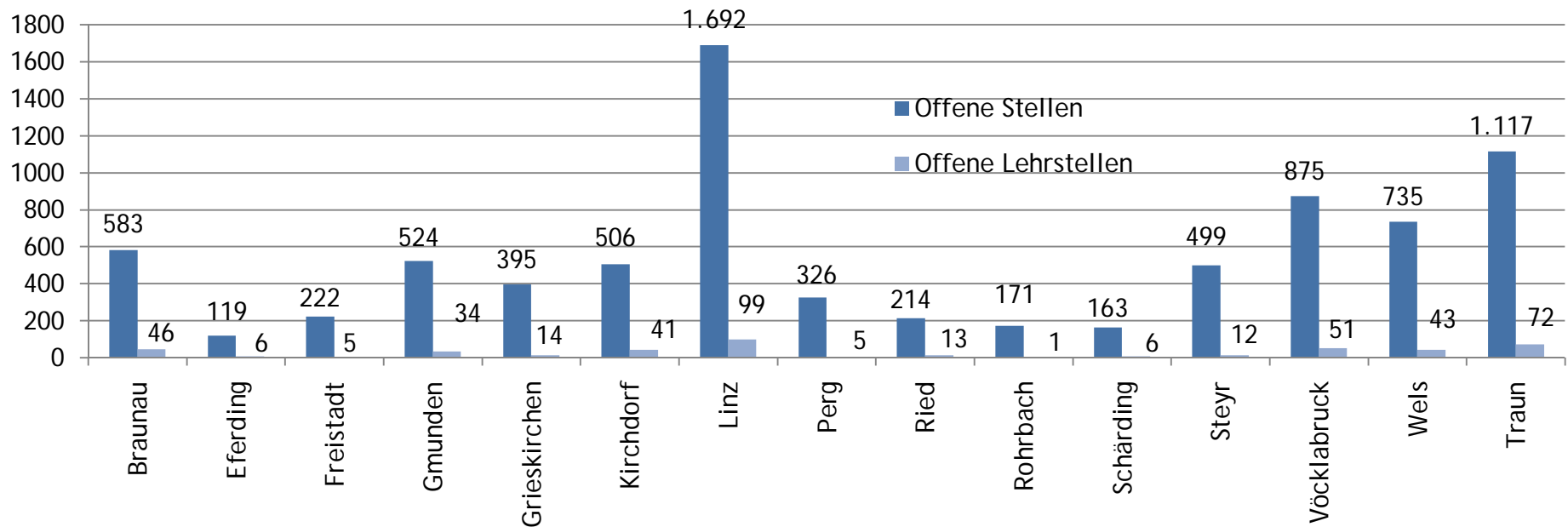
Linz: Unselbständig Beschäftigte der gewerblichen Wirtschaft nach Sparten (31.07.2011)



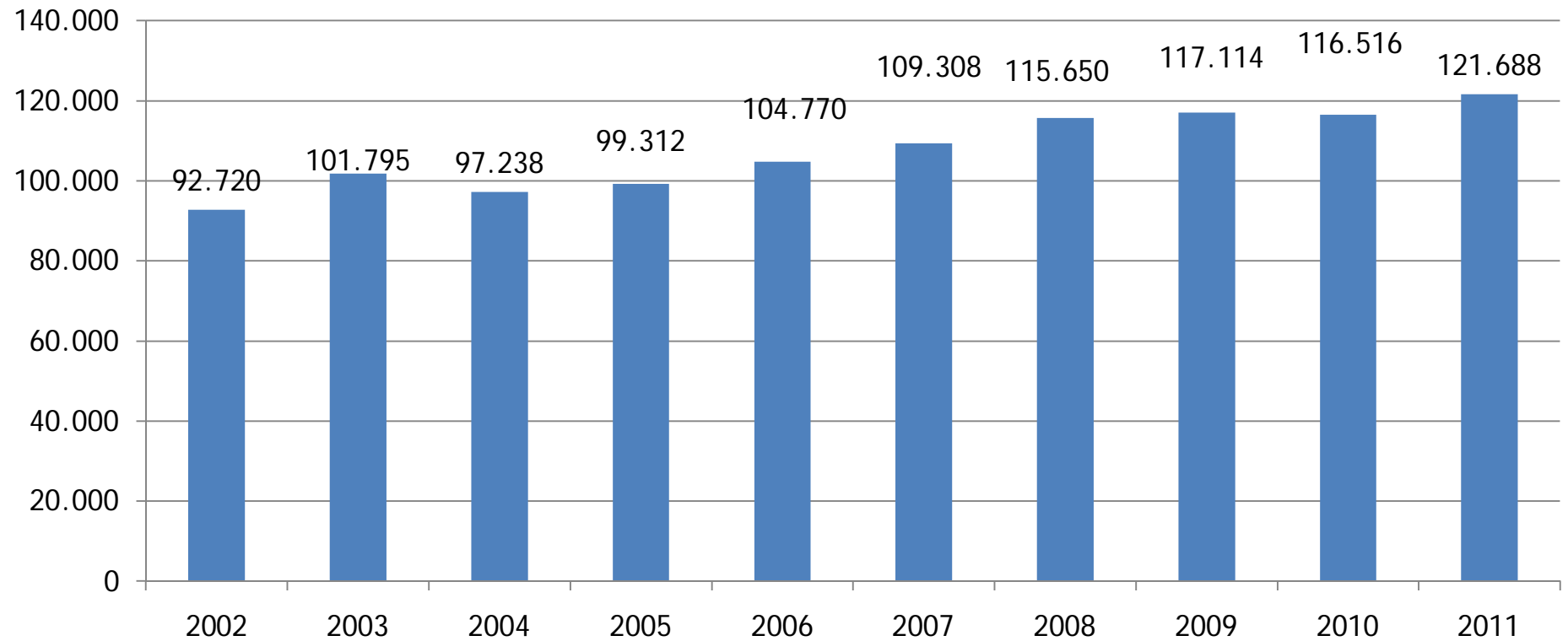
Arbeitslosenquote im Bezirksvergleich (06/2012) (Quelle: AMS Oberösterreich)



Gemeldete offene Stellen im Bezirksvergleich (6/2012) (Quelle: AMS Oberösterreich)



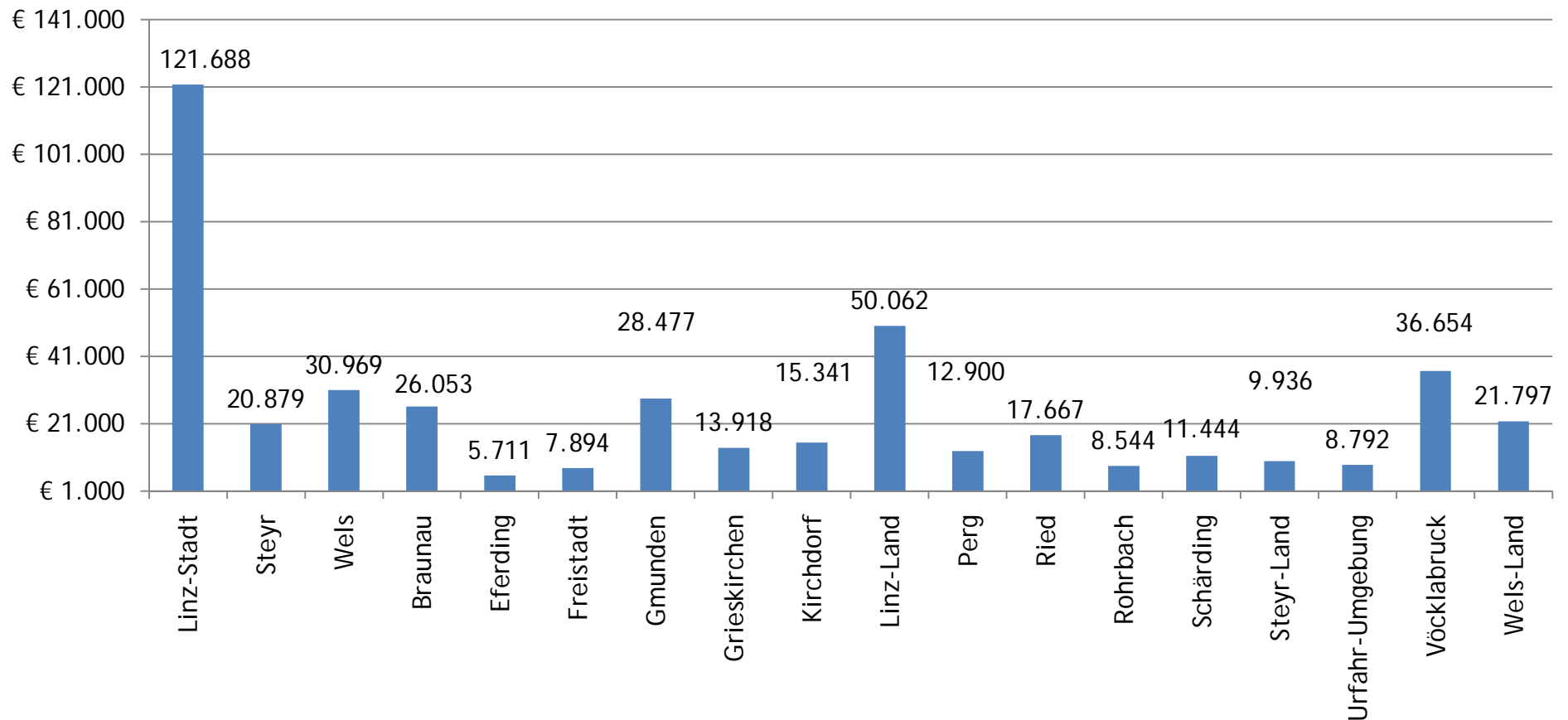
Linz: Kommunalsteuer (in T Euro) 2002-2011



Bezirksforum Schule Wirtschaft Linz-Stadt

Bezirksstelle Linz-Stadt der WK OÖ, Hessenplatz 3, 4020 Linz
Tel.: 05-90909-5500, Fax: DW-5509, E-Mail: linz-stadt@wkoee.at

Kommunalsteuer (in T Euro) im Bezirksvergleich (2011)





Schule & Wirtschaft

Teil 4: Infrastruktur

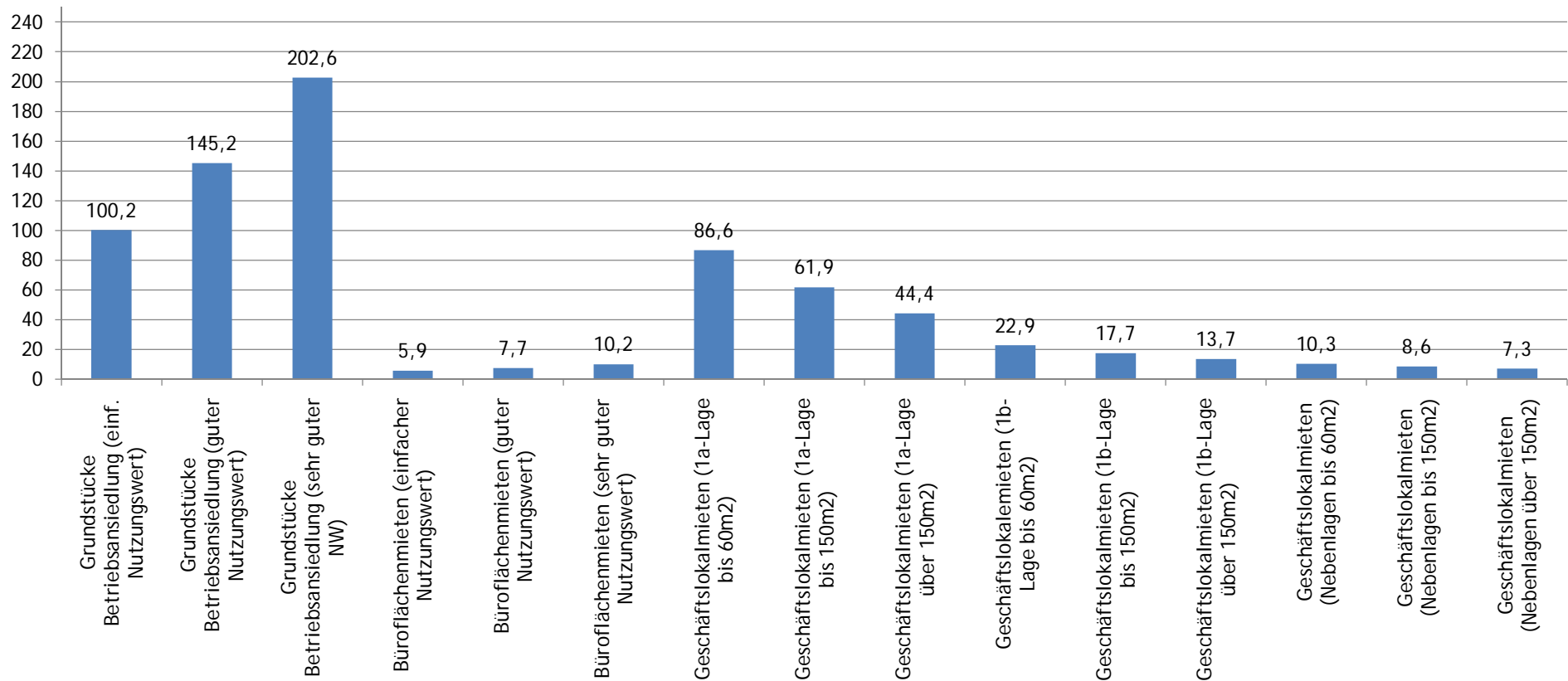
Wesentliche Standortfaktoren für bestehende und neue Unternehmen in Linz sind das Parkplatz-, das Immobilien- und das Einkaufsangebot.

Im Wettbewerb mit den Einkaufszentren auf der grünen Wiese kann die Linzer Innenstadt zwar keine Gratisparkplätze anbieten. Durch den Bau neuer Parkgaragen und reduzierte Parktarife ist aber ein positives Signal zu den Kunden gesetzt worden.

Bei Betriebsgrundstücken gibt es im Südpark Linz und im Franzosenhauspark nur noch wenige attraktive Ansiedlungsflächen.

Linz hat zwar bewusst keine Shopping-Citys im Stadtgebiet, aber attraktive Einkaufszentren im Mix mit großteils eigentümergeführten Einzelhandelsgeschäften, nationalen und internationalen Handelsketten sowie Wochenmärkten.

Linz: Immobilienpreise je m2 (2012) (Quelle: FV Immobilienmakler)



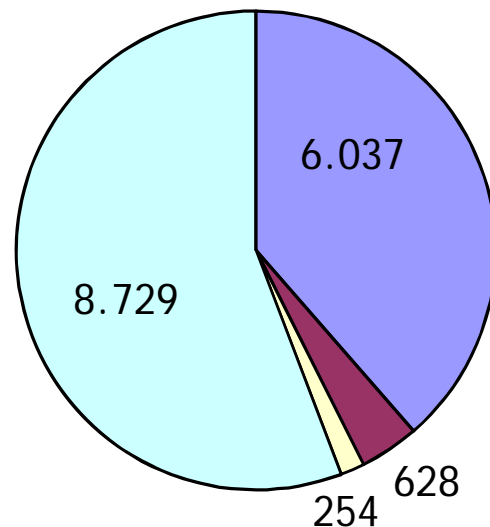
Linz: Verkehrsnetz (2010) (Quelle: Magistrat Linz)

Straßennetz	591 km
Radwege	140 km
Straßenbahnnetz (inklusive Bergbahn)	24 km
Autobus- und Obus	166,3 km

Flughafen Linz-Hörsching <-> Hafen Linz (Quelle: Magistrat Linz, Linz AG)

	2011		2011
Flugfrequenz		Umschlagsmengen	
Flughafen Linz-Hörsching		Hafen Linz	
Fluggäste		Wasserumschlag	
Gesamtpassagieraufkommen	679.372	(Gewicht in Tonnen)	1.141.328
Flugfracht		Landumschlag	
Gesamt (in KG inkl. Postfracht)	8.341.000	(Gewicht in Tonnen)	1.952.336

Linz: Parkplatzangebot (2011) (Quelle: Magistrat Linz)



- Kurzparkzonenplätze Innenstadt (gebührenpflichtig)
- Kurzparkzonenplätze Urfahr-Zentrum (gebührenpflichtig)
- Kurzparkzonenplätze Dornach (gebührenpflichtig)
- Parkgaragenplätze

Linz: wichtige Einkaufszentren (2010) (Quelle: verschiedene Zeitungsberichte)

Pro-Kaufpark	40.000 m ²
Lentia City	20.000 m ²
Auhof Center	2.000 m ²
Taubenmarkt-Arkade	5.500 m ²
Passage Center	20.500 m ²
Atrium City Center	5.500 m ²
Bahnhof/Shopping Center	13.300 m ²
Lenaupark	17.000 m ²
EKZ Muldenstraße	5.000 m ²
Einkaufszentrum Hafen	43.000 m ²
Shopping Center Wegscheid	33.000 m ²
EKZ Kleinmünchen	8.000 m ²
Solar City Pichling	5.400 m ²

Linz: Märkte (2012) (Quelle: Magistrat Linz)

Grünmarkt Urfahr	Mo-Fr 6 bis 18 Uhr; Sa 6 bis 13 Uhr
Markt Bindermichl	Mo-Sa 6 bis 13 Uhr
Markt Dornach Auhof	Sa 6 bis 13 Uhr
Markt Lonstorferplatz	Mo-Sa 6 bis 13 Uhr
Markt Neue Heimat	Fr u. Sa 6 bis 13 Uhr
Markt Oed	Sa 6 bis 13 Uhr
Markt Spallerhof	Fr 13 bis 17 Uhr
Markt Wiener Straße	Di 15 bis 18 Uhr
Markthalle Altstadt	Mo-Fr 6 bis 18 Uhr; Sa 6 bis 13 Uhr
Stadtmarkt Hauptplatz	Di u. Fr 9 bis 14 Uhr
Südbahnhofmarkt	Mo-Fr 6 bis 18 Uhr; Sa 6 bis 13 Uhr



Schule & Wirtschaft

Zahlenspiegel

Bezirk Linz-Stadt

Grunddaten

Zahl der Gemeinden :	1	Fläche der Gemeinde :	96 km ²
		davon Dauersiedlungsraum :	71 km ²
davon			
Stadtgemeinden :	1	Oberösterreichanteil in %	
Marktgemeinden :	0	an der Fläche :	0,8
Ortsgemeinden :	0	am Dauersiedlungsraum :	1,1

Bevölkerung 191.767 (aktuell 2012)

Einwohner 1991:	203.044	Anteil an OÖ in % :	15,2	Bevölkerungsdichte :	2.115,7
Einwohner 2001:	183.504		13,3		1.941,2
Veränderung 1991 bis 2001 in % :-9,6					

Anteil an OÖ in % :

Privathaushalte 1991 :	89.599	18,6	
Privathaushalte 2001 :	91.658	16,8	Veränderung 91/ 01 in % : 2,3

Die gewerbliche Wirtschaft

Unternehmen der gew. Wirtschaft 1.Qu. 2012 :	13.924	Unternehmen mit unselbständig Beschäftigten per 31.7.11:	4.316
davon im / in der		mit insges. Beschäftigten :	126.473

Gewerbe und Handwerk :	5.415		
Industrie :	253	Lehrbetriebe 6/2012 :	1.005
Handel :	4.151	mit ... Lehrlingen :	4.812
Bank und Versicherung :	51		
Transport und Verkehr :	1.045	Unternehmensgründungen 2011:	913
Tourismus und Freizeitwirtschaft:	1.721		
Information und Consulting	3.398	Anteil an OÖ in % :	17,13

Zahlenspiegel

Bezirk Linz-Stadt

Die Land- und Forstwirtschaft

Land- u. forstwirtschaftliche Betriebe 1999 :	213	Anteil an OÖ in % :	0,5
Beschäftigte in den land- u. forstwirtschaftl. Betrieben :	458		0,4

Der Arbeitsmarkt

Die Arbeitslosen im Juni 2012 :	4.528	Anteil an OÖ in % :	19,74
Offene Stellen im Juni 2012 :	1.692		17,13
AL Quote 6 /2012 in % :	4,2		

Das Einkommen

		OÖ = 100,0
Mittleres Monatseinkommen im Jahr 2010 in €:	2.333	103

Tourismus

Nächtigungen im Kalenderjahr 2011 :	741.886	Anteil in OÖ in % :	10,7
Nächtigungen im Kalenderjahr 2010 :	693.011		10,3
Nächtigungen im Kalenderjahr 2009 :	738.555		10,8

Verkehr

im Jahr 2011		Fahrzeuge je Einwohner	Anteil an OÖ in % :
Kraftfahrzeuge insgesamt :	118.153	0,62	10,14
davon Pkw und Kombi :	96.835	0,51	11,64

WKO Linz Stadt
Hessenplatz 3 | 4020 Linz
T 05-90909-5500 | F 05-90909-5509
E linz-stadt@wkoee.at | W wko.at/ooe/l

ALLES UNTERNEHMEN.

