

Zahlen | Daten | Fakten

Wirtschaftsregion Linz Stadt

(Stand August 2017)

IHRE WKO LINZ-STADT

Standort entwickeln - Netzwerke bieten - Unternehmen begleiten

Die WKO Linz-Stadt arbeitet für Sie an optimalen Rahmenbedingungen, ist Beziehungsnetzwerk und Kommunikationsdrehscheibe. Als Initiator oder Partner für viele regionale Projekte setzt das Bezirksstellenteam seine Kompetenz und Erfahrung ein - um die Unternehmen im Bezirk zu stärken.

Mit dieser von der WKO Linz-Stadt erstellten Publikation werden jährlich die wichtigsten verfügbaren wirtschaftsrelevanten Daten zusammengefasst. Damit kann der Ist-Zustand und die Entwicklung der Linzer Wirtschaft nachvollzogen werden.

Freundliche Grüße



KommR Mag. Klaus Schobesberger
WKO Bezirksstellenobmann



Dr. Thomas Denk
WKO Bezirksstellenleiter

INHALTSVERZEICHNIS

Abschnitt Wirtschaft

- Linz: Kammermitglieder 2006-2016
- Kammermitglieder im Bezirksvergleich 2016
- Linz: Kammermitglieder nach Sparten
- Linz: Kammermitglieder nach Altersstruktur 2016
- Neugründungen im Bezirksvergleich 2016
- Linz: Entwicklung der Neugründungen im Vergleich zu OÖ 2006-2016
- Linz: TOP-Betriebe 2016
- Lehrlinge und Lehrbetriebe im Bezirksvergleich 2016
- Linz: Entwicklung der Lehrlinge und Lehrbetriebe im Vergleich zu OÖ 2006-2016
- Linz: Ankünfte und Nächtigungen im Jahresvergleich 2006-2016
- Nächtigungen im Bezirksvergleich 2016
- Linz: Nächtigungen - Die 10 häufigsten Gastländer 2016

Abschnitt Bevölkerung

- Linz: Entwicklung der Wohnbevölkerung 1991-2017
- Linz: Wohnbevölkerung nach Stadtteilen 2017
- Linz: Pendlerbilanz 2015
- Einkommen am Arbeitsort im Bezirksvergleich 2016
- Kaufkraftindex je Einwohner im Bezirksvergleich 2014
- Linz: Passantenfrequenz 2010-2016
- Linz: Bildungseinrichtungen Schuljahr 2016/2017
- Linz: Höchste abgeschlossene Ausbildung 2015

Abschnitt Arbeitsmarkt

- Arbeitgeberunternehmen der gewerblichen Wirtschaft im Bezirksvergleich 2016
- Linz: Entwicklung der Arbeitgeberunternehmen der gewerblichen Wirtschaft im Vergleich zu OÖ 2006-2016
- Unselbständige Beschäftigte der gewerblichen Wirtschaft im Bezirksvergleich 2016
- Linz: Entwicklung der Unselbständige Beschäftigte der gewerblichen Wirtschaft im Vergleich zu OÖ 2006-2016
- Arbeitslosenquote im Bezirksvergleich 2017
- Linz: Kommunalsteuer in T Euro 2006-2016
- Kommunalsteuer in T Euro im Bezirksvergleich 2016

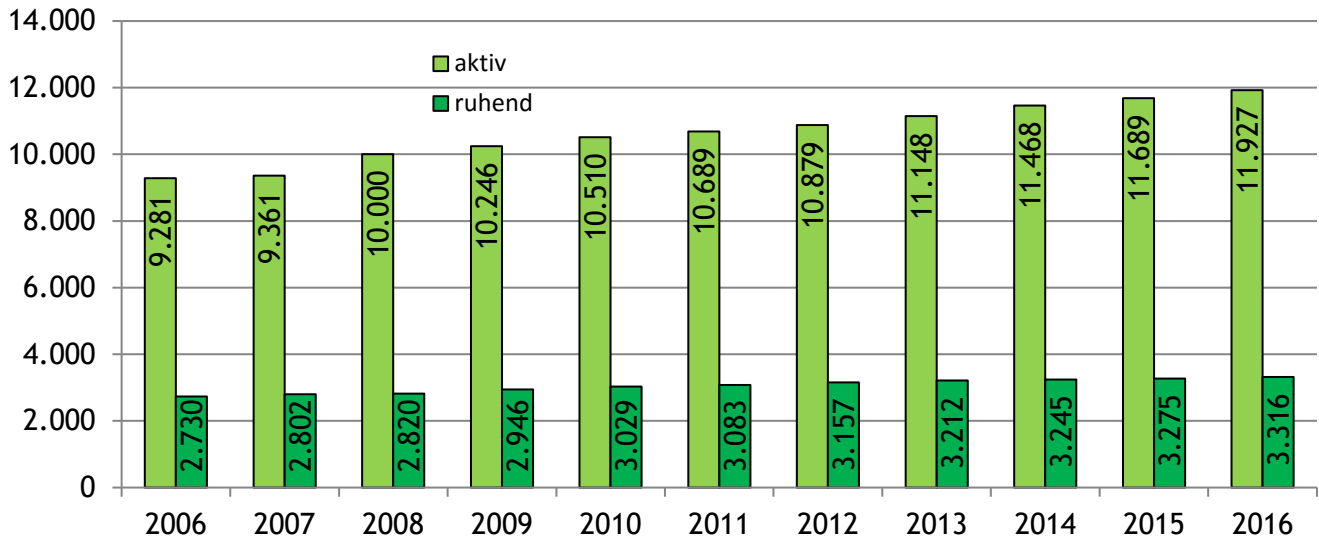
Abschnitt Infrastruktur

- Linz: Immobilienpreise je m² 2017
- Linz: Parkplatzangebot 2017

WIRTSCHAFT

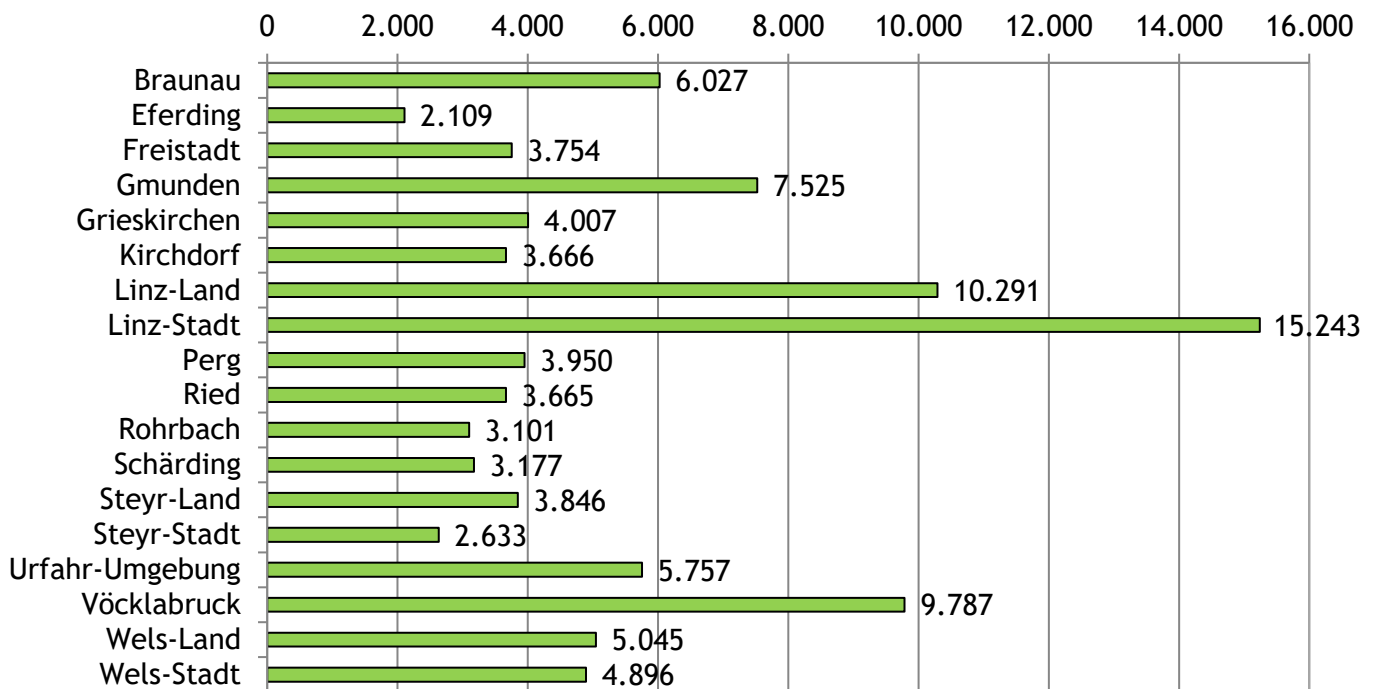
Linz: Kammermitglieder 2006-2016 (aktiv + ruhend)

Stand: 31.12.2016, Quelle: WKÖ



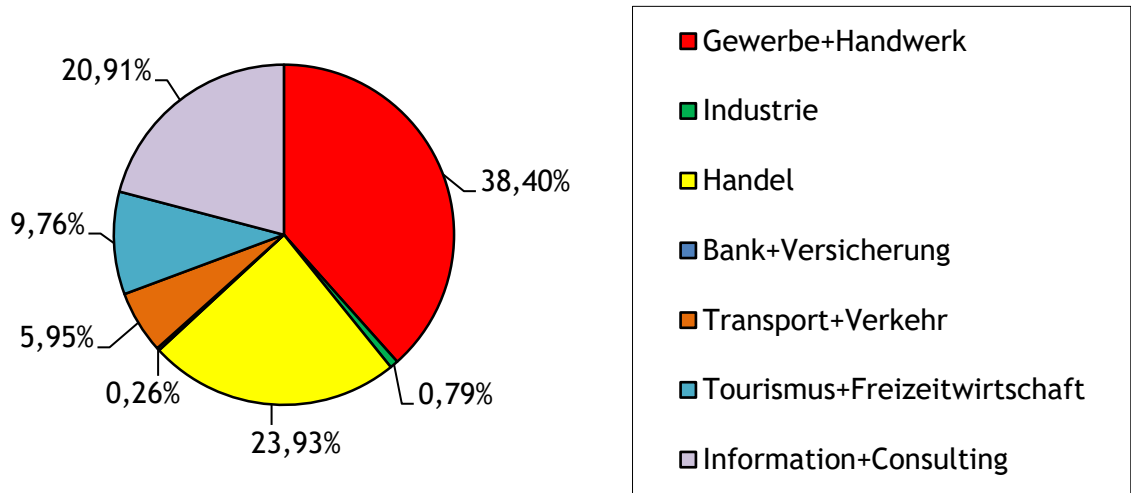
Kammermitglieder im Bezirksvergleich 2016

Stand: 31.12.2016, Quelle: WKÖ



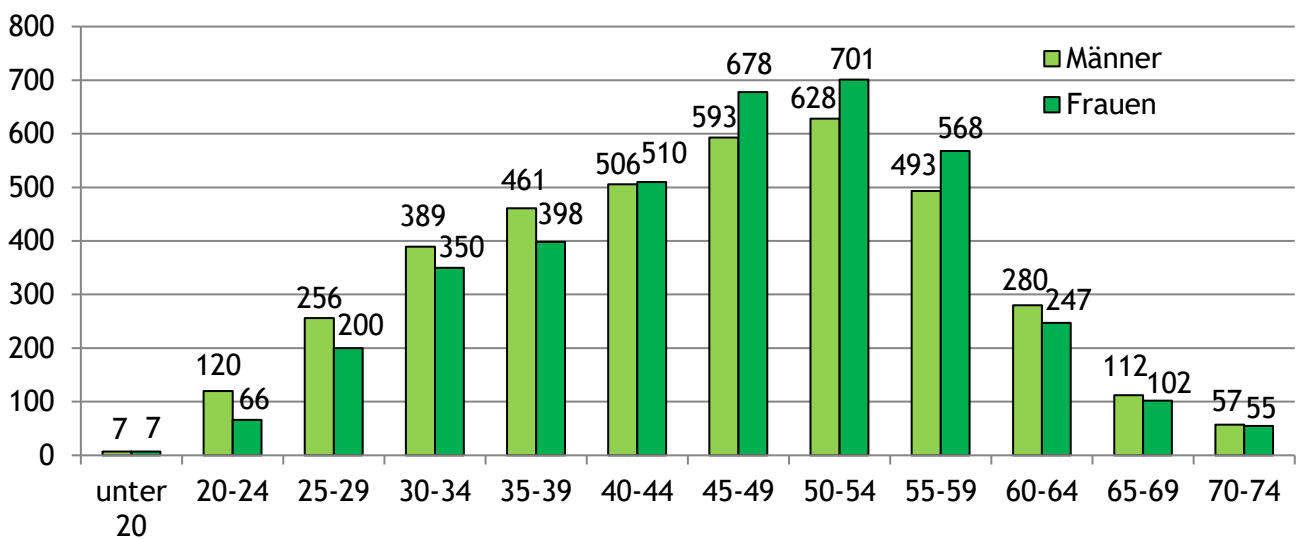
Linz: Kammermitglieder nach Sparten 2016

Stand: 31.12.2016, Quelle: WKO



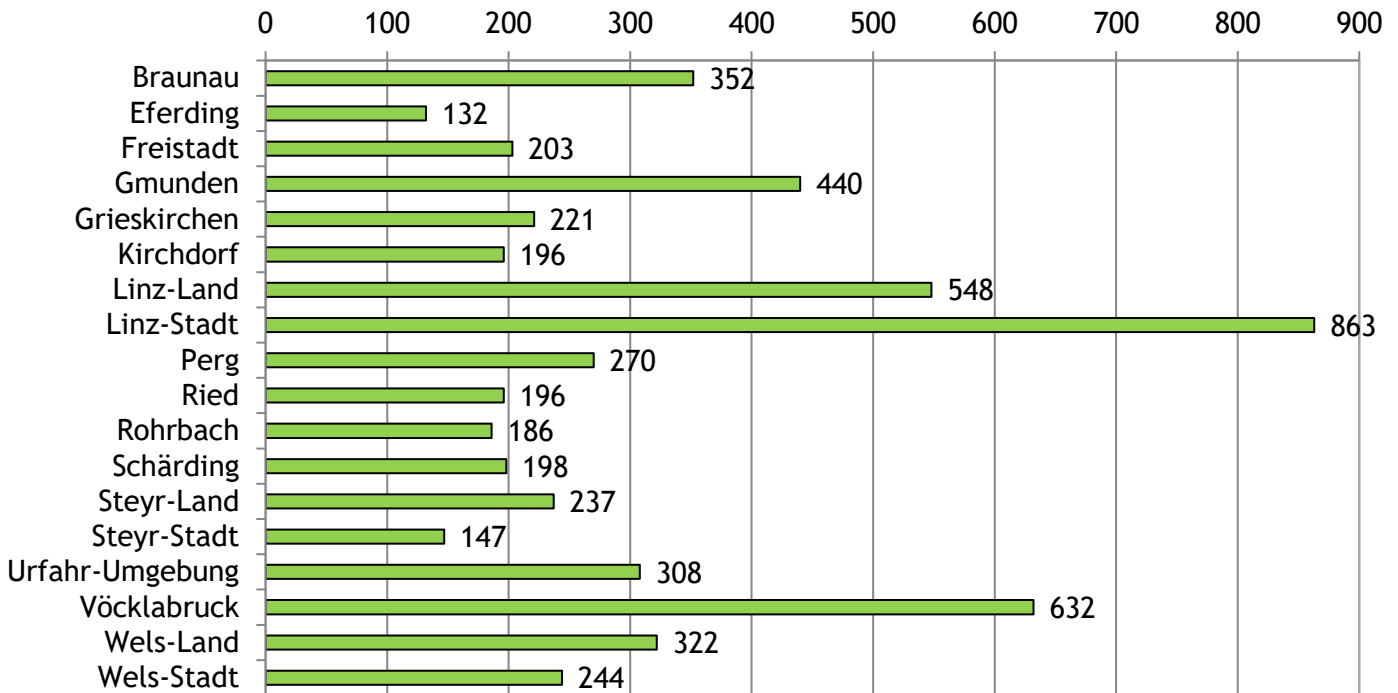
Linz: Kammermitglieder nach Altersstruktur 2016

Stand: 31.12.2016, Quelle: WKO



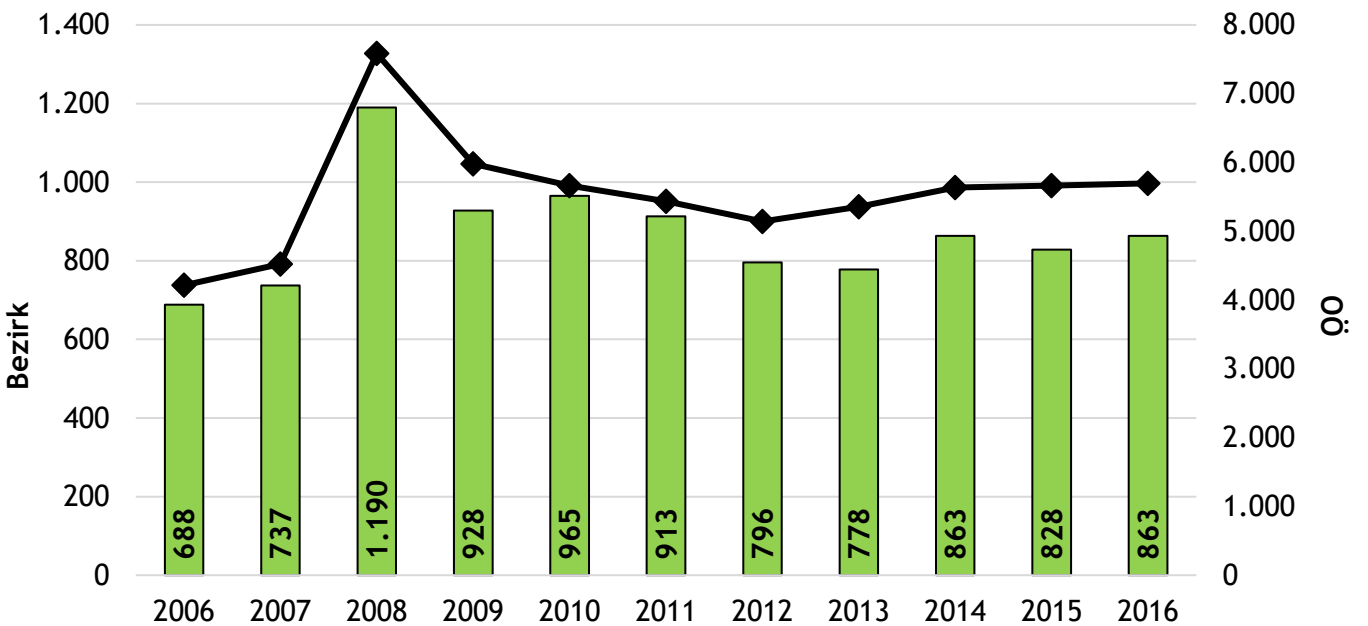
Neugründungen im Bezirksvergleich 2016

Stand: 31.12.2016, Quelle: WKO



Linz: Entwicklung der Neugründungen im Vergleich zu OÖ 2006-2016

Stand: 31.12.2016, Quelle: WKO



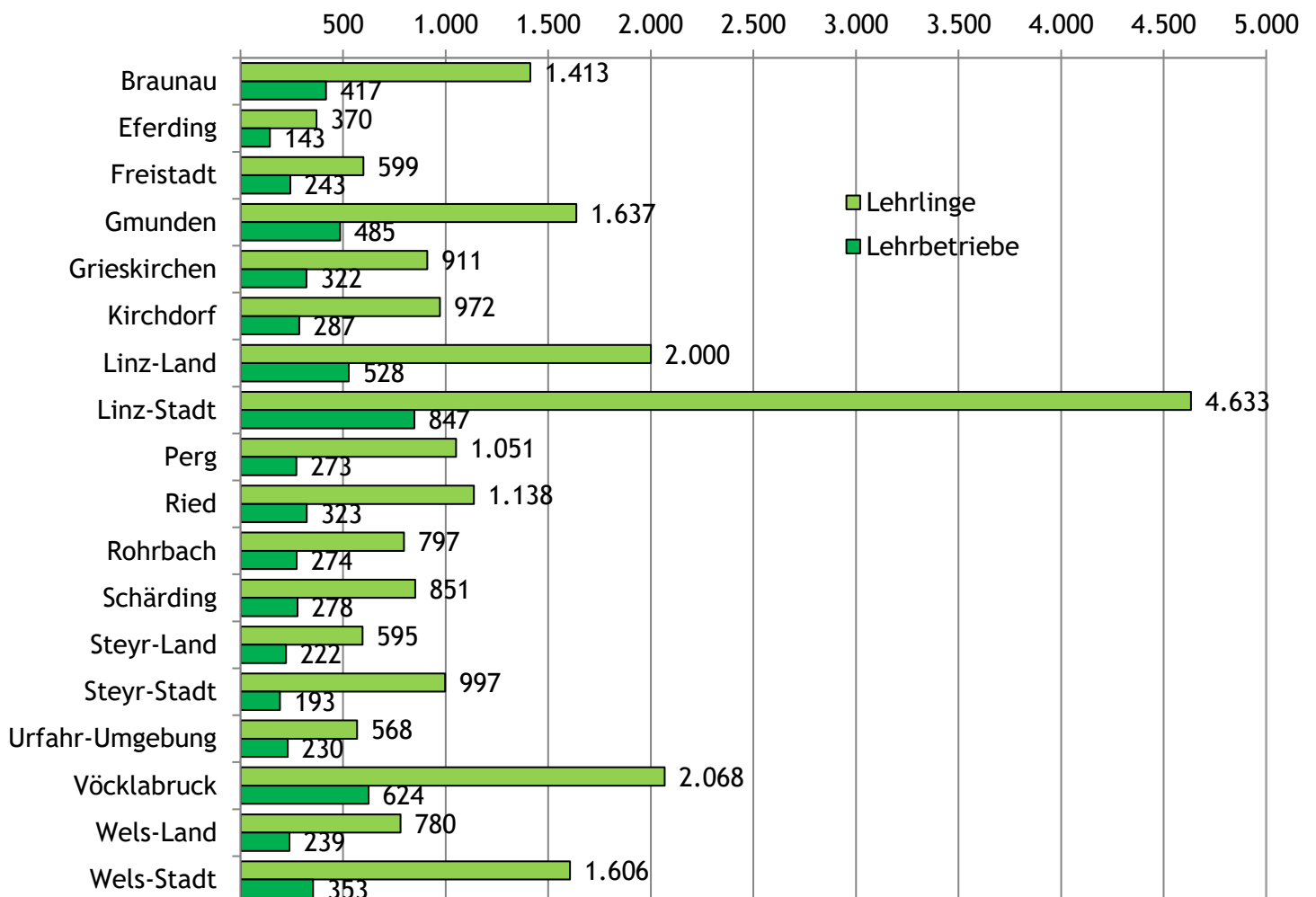
Linzer TOP-Betriebe 2016

Stand: 2016, Quelle: OÖ Nachrichten

Unternehmen	Firmensitz	Umsatz in €	Mitarbeiter
voestalpine AG	4020 Linz, voestalpine-Str. 1	11.068.700.000	48.367
Swietelsky Baugesellschaft m.b.H.	4020 Linz, Edlbacherstr. 10	2.155.766.000	8.713
Energie AG Oberösterreich	4021 Linz, Böhmerwaldstr. 3	1.573.900.000	4.308
Borealis L.A. T GmbH	4021 Linz, St.-Peter-Str. 25	1.132.104.387	55
VA Intertrading AG	4020 Linz, Straßerau 6	980.163.230	128
Vivatis Holding AG	4040 Linz, Lindengasse 8	861.000.000	2.665
Linz AG	4021 Linz, Wiener Str. 151	697.000.000	2.880
Brau Union Österreich AG	4020 Linz, Poschacherstr. 35	689.400.00	2.219
Primetals Technologies Austria GmbH	4030 Linz, Turmstr. 44	647.501.518	1.423
Plasser & Theurer GesmbH	4020 Linz, Pummererstr. 4a	536.198.441	1.738
S&T AG	4021 Linz, Industriezeile 35	468.200.000	2.352
Takeda Austria GmbH	4020 Linz, St.-Peter-Str. 25	452.888.444	688
Oberösterreichische Versicherung AG	4020 Linz, Gruberstr. 32	448.600.000	725
Borealis Agrolinz Melamine GmbH	4021 Linz, St.-Peter-Str. 25	388.637.977	700
Item Holding Gruppe	4020 Linz, Hollabererstr. 4	369.931.000	355
Schachermayer Gesellschaft m.b.H.	4020 Linz, Schachermayerstr. 2-10	336.538.564	1.450
DPxFine Chemicals Austria GmbH & CoKG	4021 Linz, St.-Peter-Str. 25	334.301.159	612

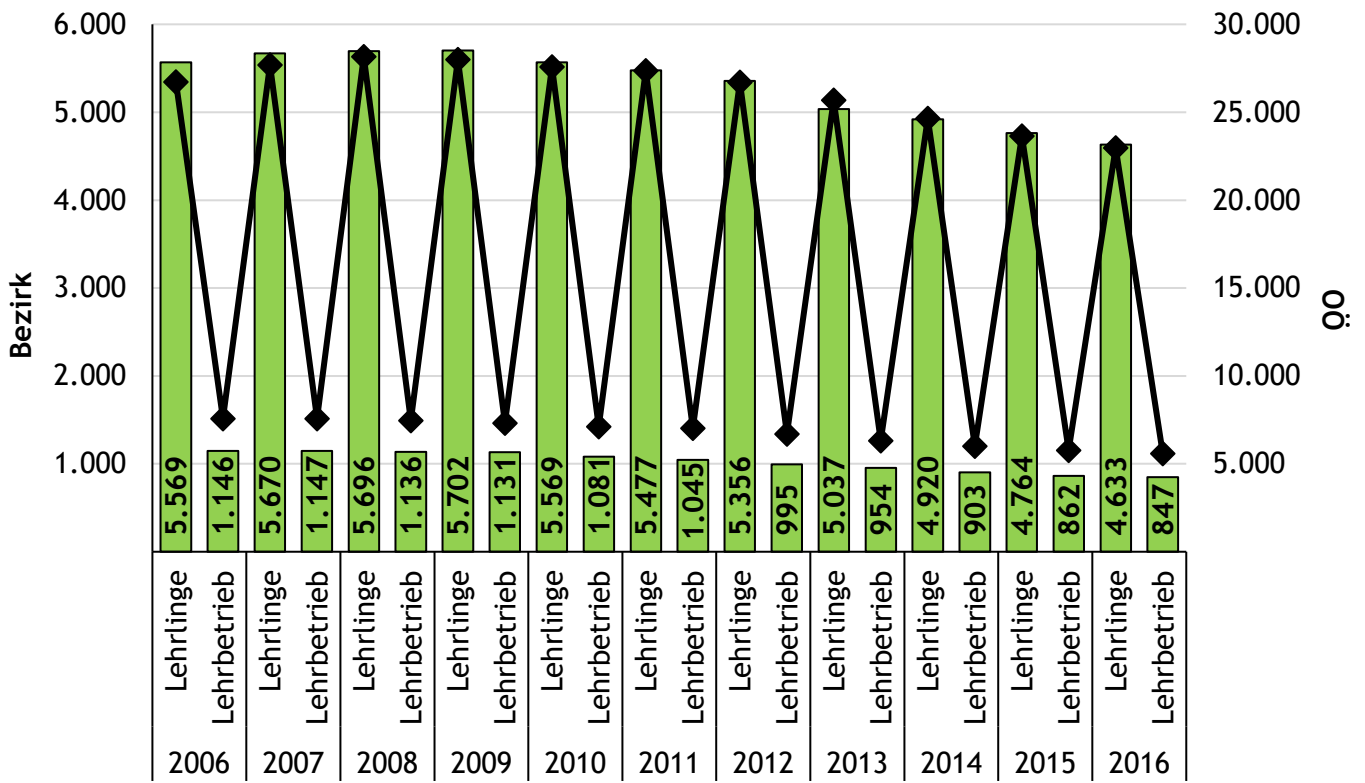
Lehrlinge und Lehrbetriebe im Bezirksvergleich 2016

Stand: 31.12.2016, Quelle: WKÖ



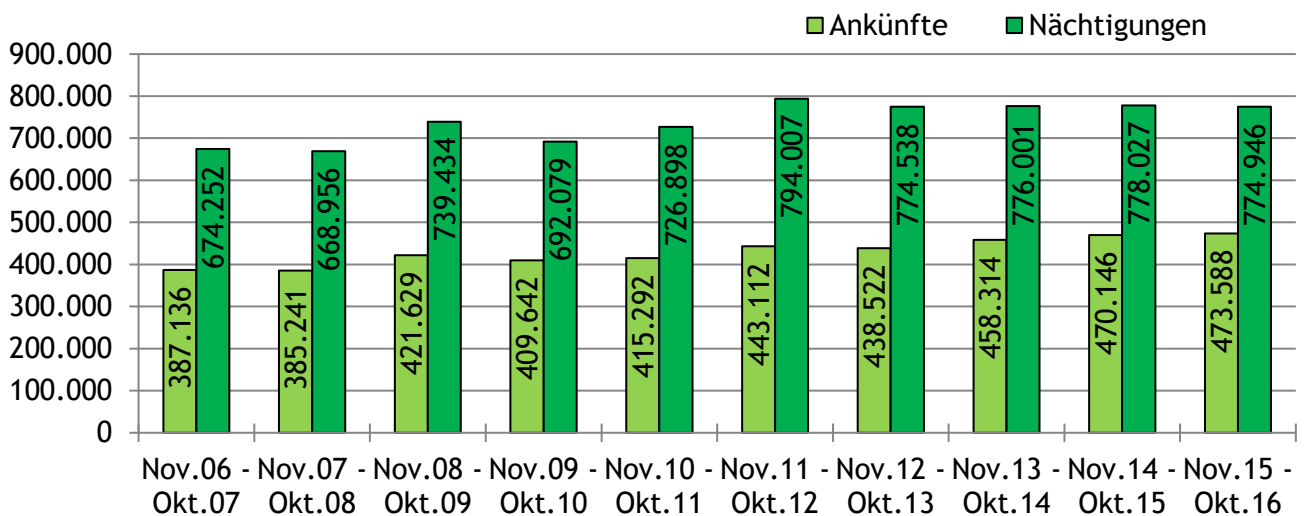
Linz: Entwicklung der Lehrlinge und Lehrbetriebe im Vergleich zu OÖ 2006-2016

Stand: 31.12.2016, Quelle: WKÖ



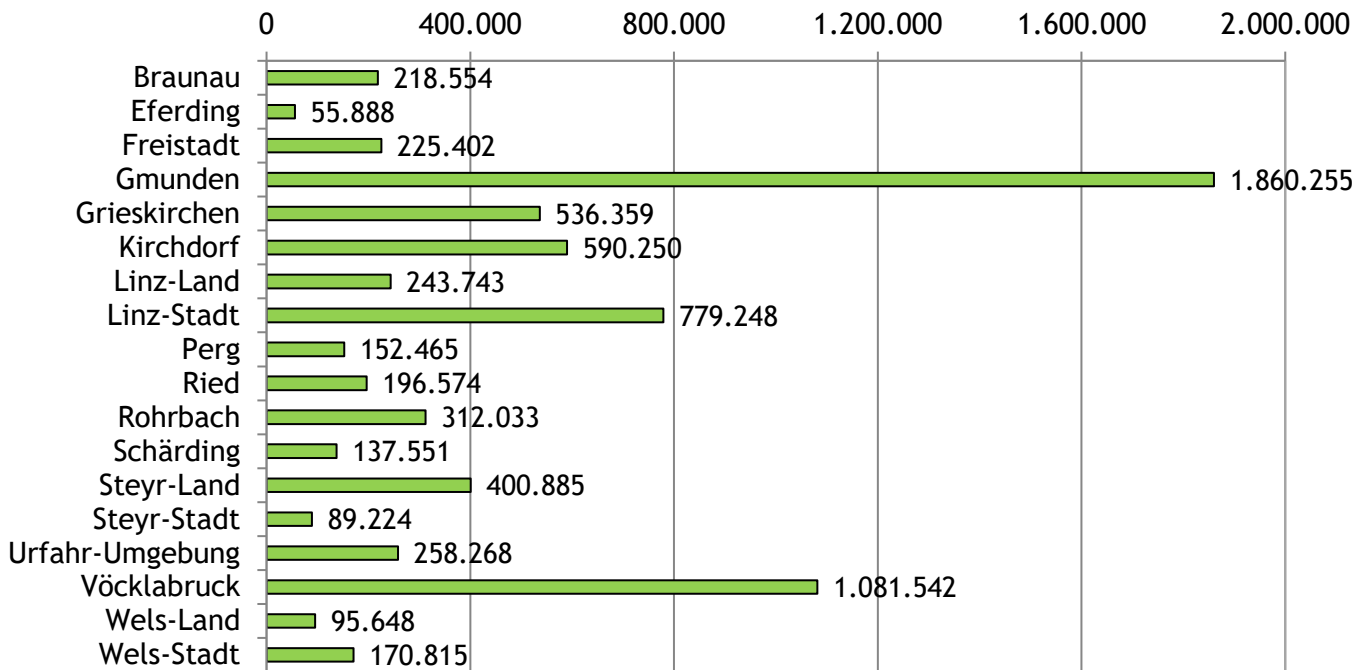
Linz: Ankünfte und Nächtigungen im Jahresvergleich 2006-2016

Stand: Tourismusjahr 2015-2016, Quelle: Land OÖ



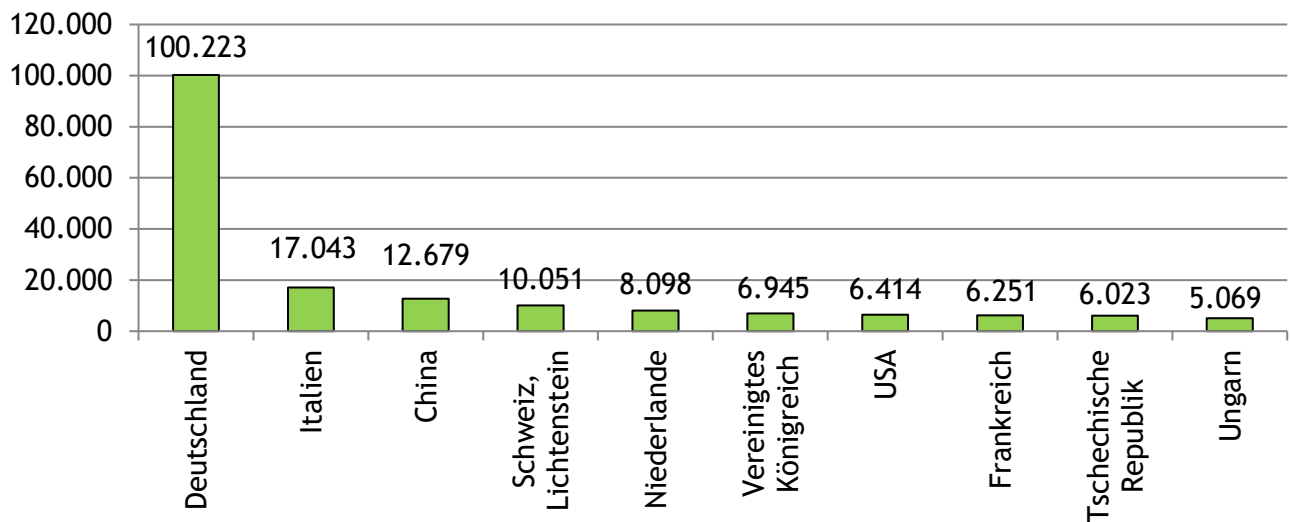
Nächtigungen im Bezirksvergleich 2016

Stand: Kalenderjahr 2016, Quelle: Land OÖ



Linz: Nächtigungen - Die 10 häufigsten Gastländer 2016

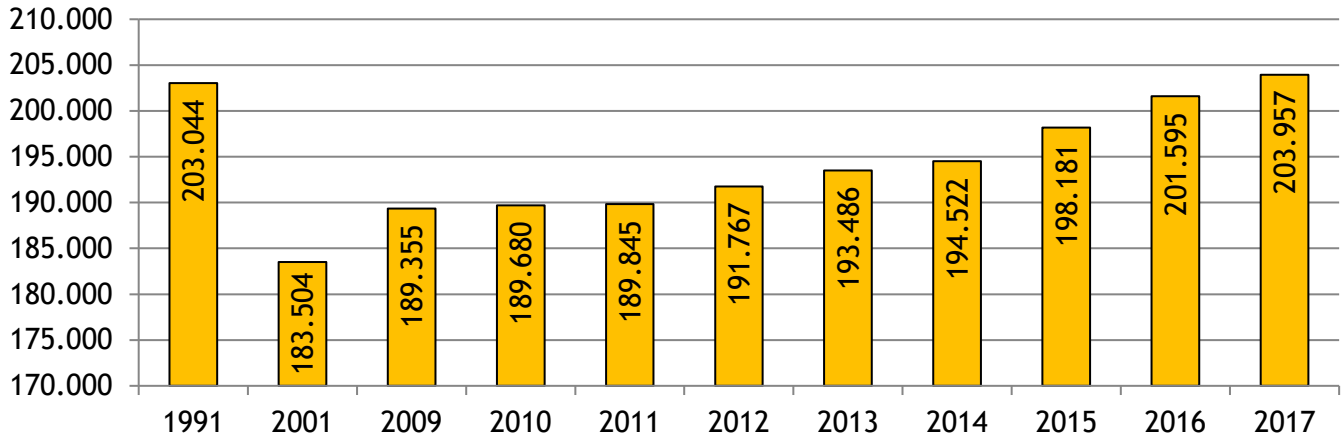
Stand: 2016, Quelle: Magistrat Linz



BEVÖLKERUNG

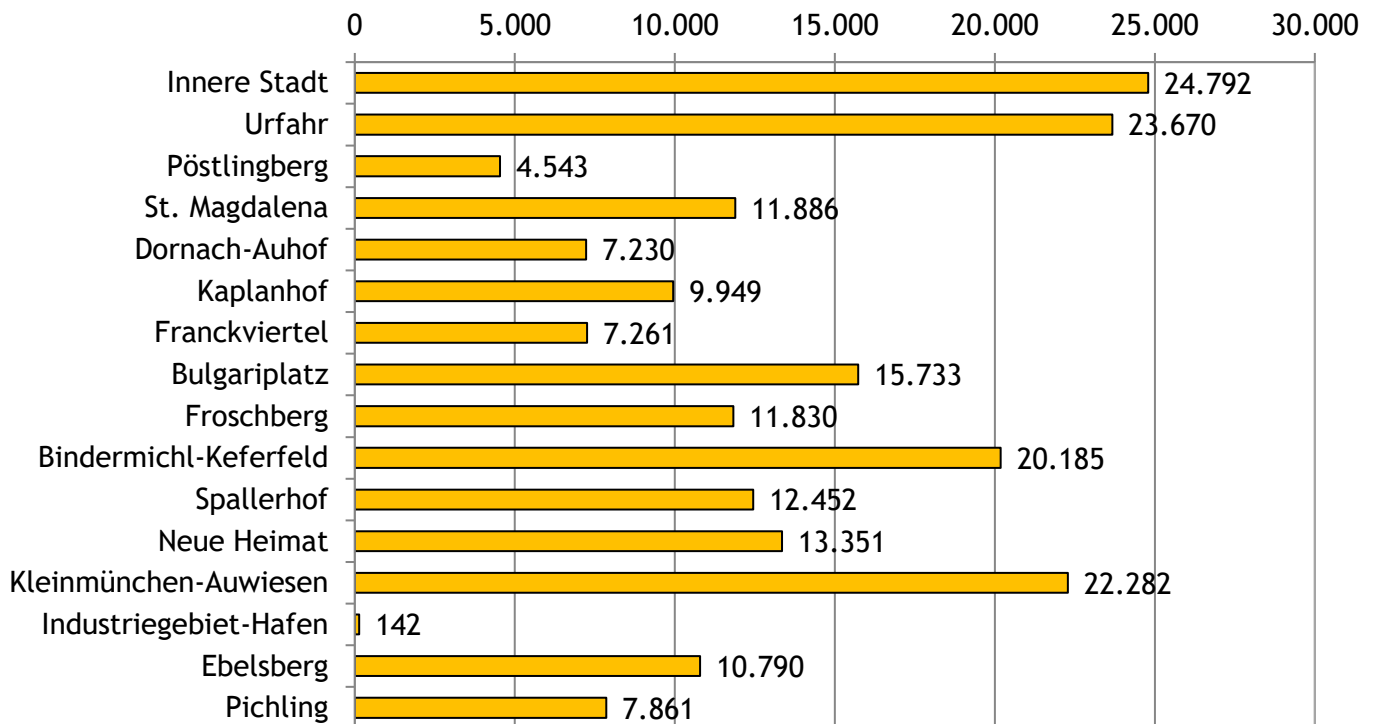
Linz: Entwicklung der Wohnbevölkerung 1991-2017

Stand: 1.1.2017, Quelle: Magistrat Linz



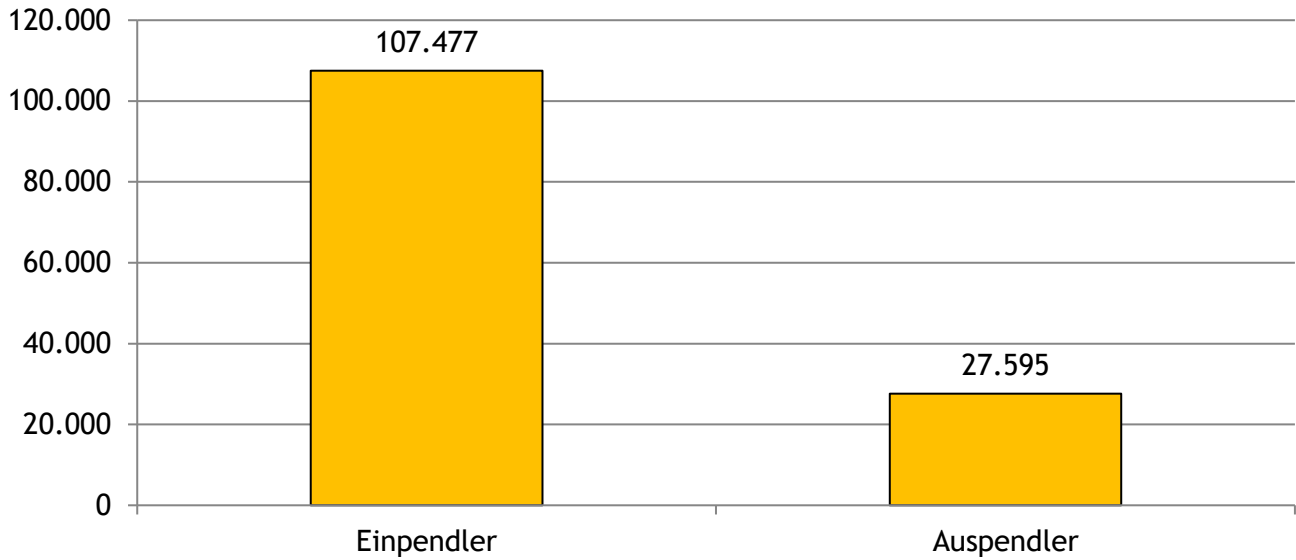
Linz: Wohnbevölkerung nach Stadtteilen 2017

Stand: 1.1.2017, Quelle: Magistrat Linz



Linz: Pendlerbilanz 2015

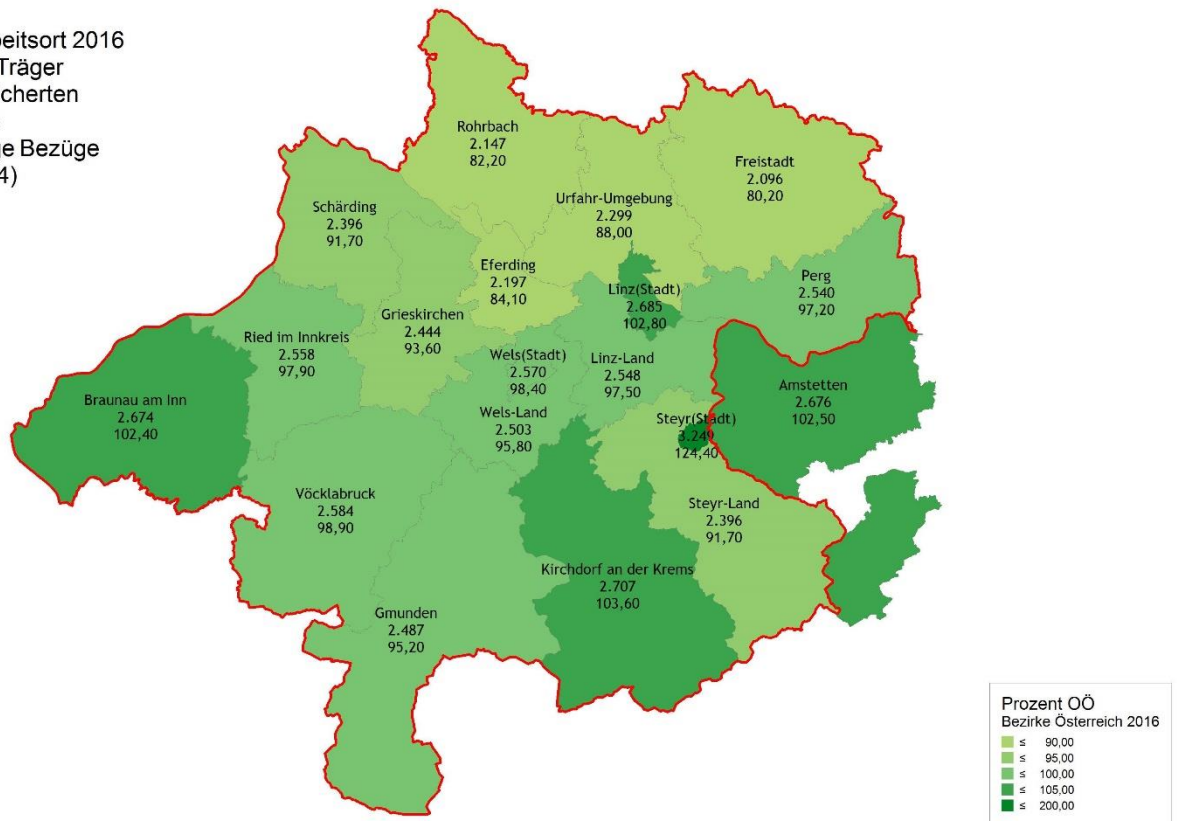
Stand: 31.10.2015, Quelle: Statistik Austria



Einkommen am Arbeitsort im Bezirksvergleich 2016

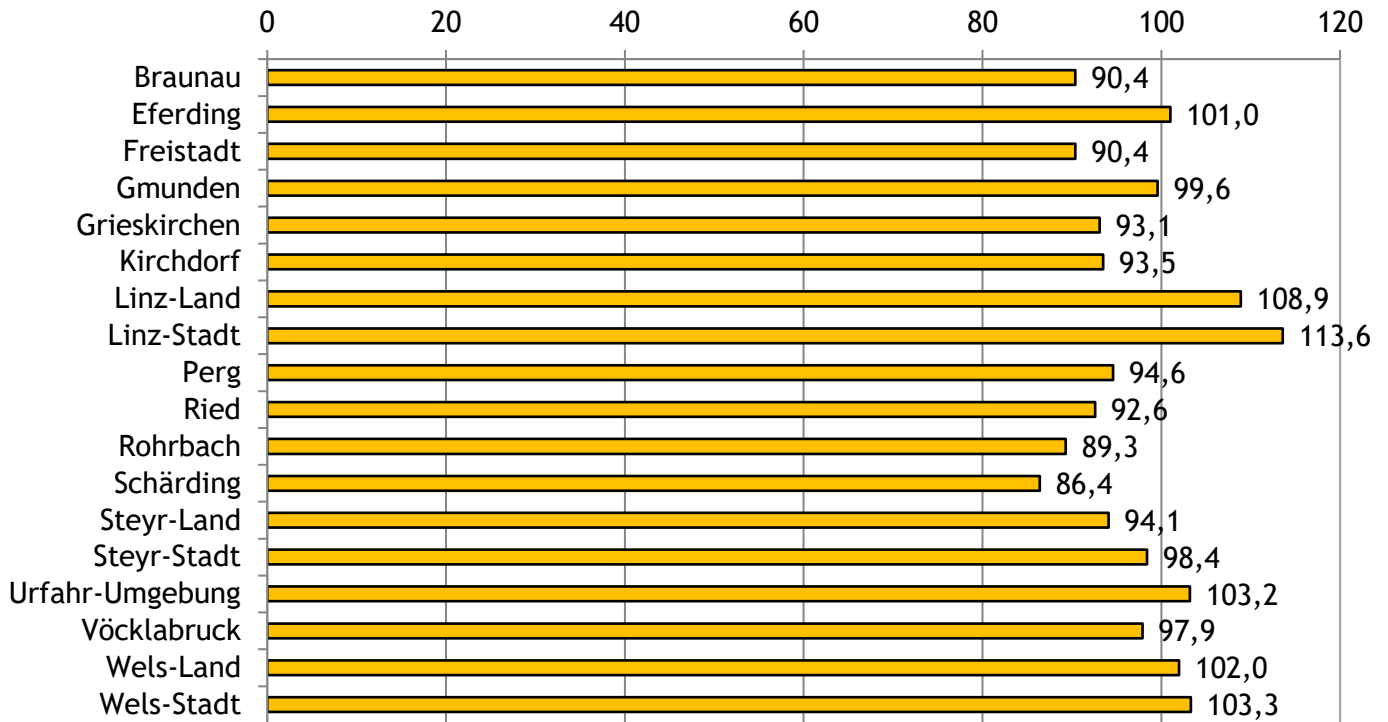
Stand: 2016, Quelle: Hauptverband der Sozialversicherungsträger

Einkommen am Arbeitsort 2016
 Quelle: HV der SV-Träger
 Daten: alle vollversicherten
 Dienstnehmerinnen
 SV-Beitragspflichtige Bezüge
 (Gesamtbezüge / 14)
 Medianeinkommen



Kaufkraftindex je Einwohner (Index = 100) im Bezirksvergleich 2014

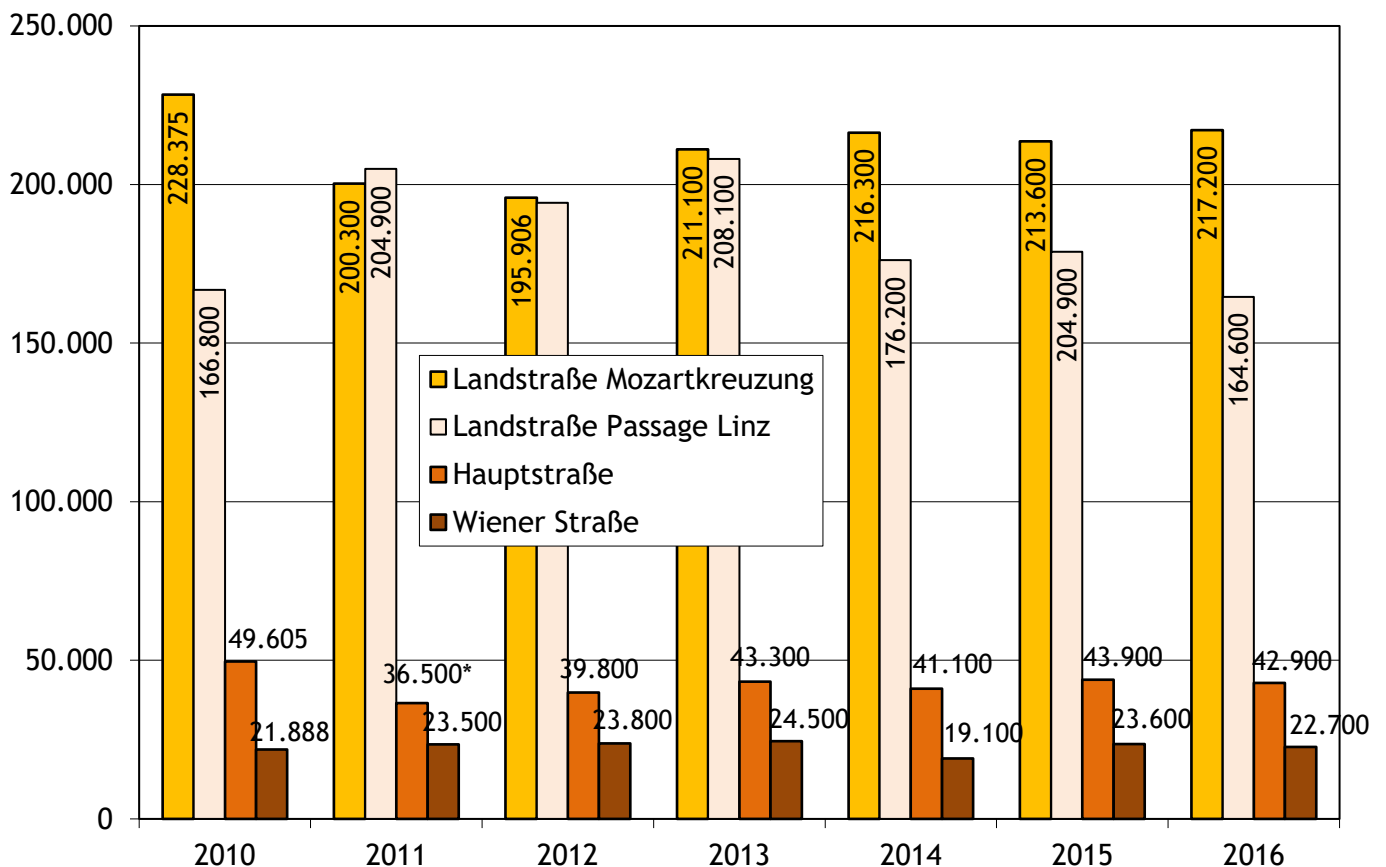
Stand: Berichtsjahr 2014, Quelle: KMU Forschung Austria



Linz: Passantenfrequenz 2010-2016

Stand: April 2017, Quelle: Infrapool

*Standortverlegung nach Hauptstraße 54/63
bis 2012: Werte von 8 bis 18:00 Uhr
ab 2013: Werte von 8 bis 19:00 Uhr



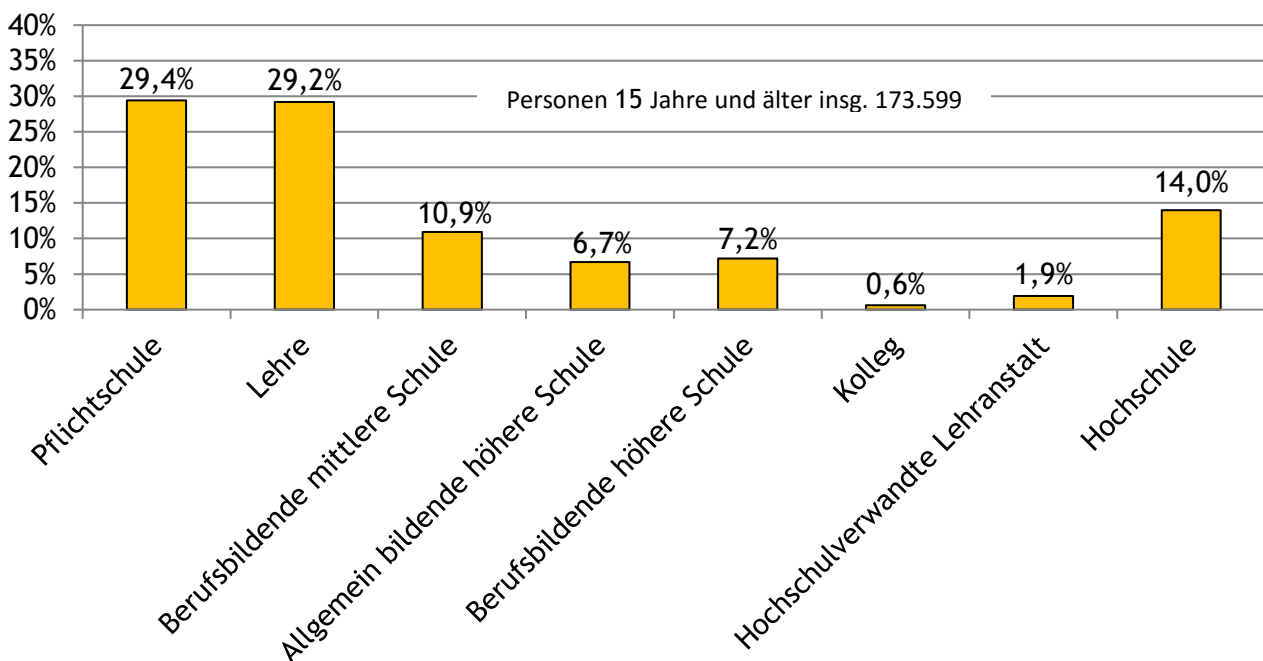
Linz: Bildungseinrichtungen Schuljahr 2016/2017

Stand: Schuljahr 2016/2017, Quelle: Magistrat Linz

Schulen öffentliche und private	SchülerInnen	Universitäten	StudentInnen
60 öffentliche Pflichtschulen	11.372	Johannes Kepler Universität	22.778
13 private Pflichtschulen	1.647	Universität für künstlerische und industrielle Gestaltung	1.382
16 Allgemein bildende höhere Schulen	10.313	Katholisch Privatuniversität	309
12 Berufsbildende mittlere und höhere Schulen	7.647	Anton Bruckner Privatuniversität	954
9 Berufsschulen	<u>8.710</u>	Pädagogische Hochschulen	3.193
		Fachhochschulen	<u>1.229</u>
SchülerInnen insgesamt	39.689	Studierende insgesamt	29.845

Linz: Höchste abgeschlossene Schulbildung 2015

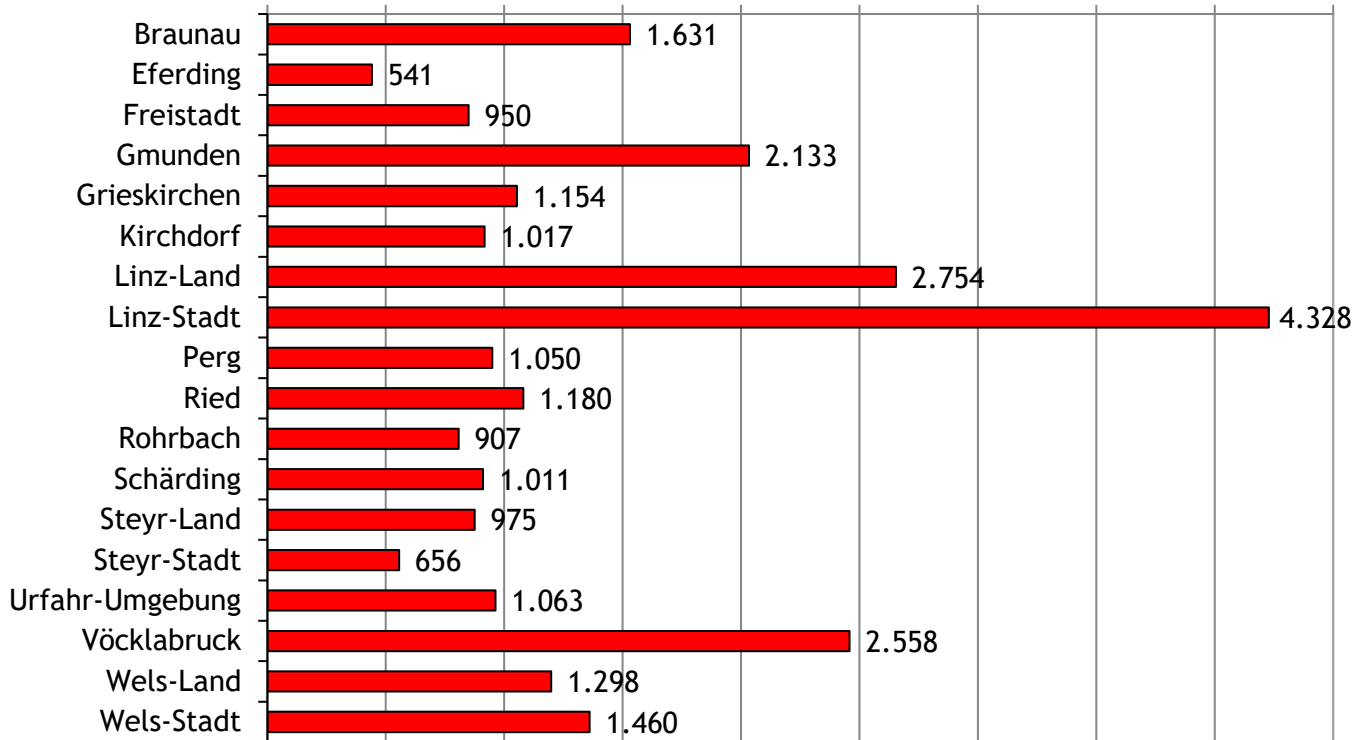
Stand: 31.10.2015, Quelle: Magistrat Linz



ARBEITSMARKT

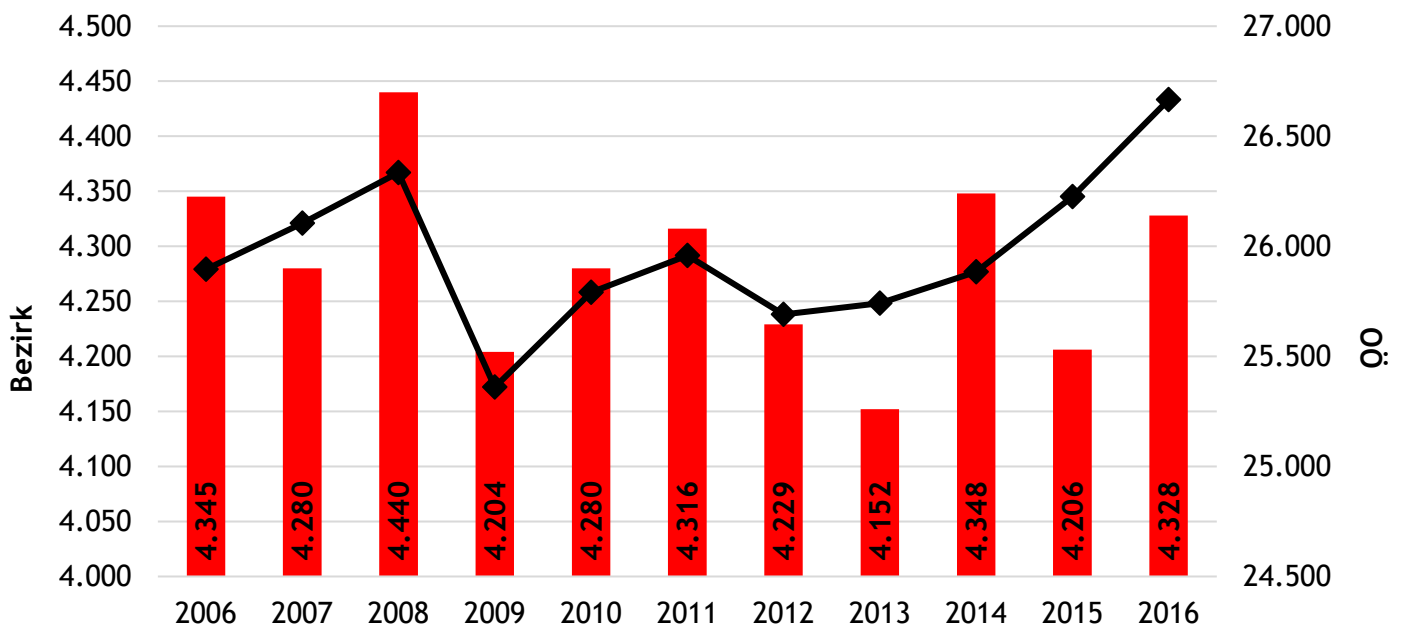
Arbeitgeberunternehmen der gewerblichen Wirtschaft im Bezirksvergleich 2016

Stand: 31.7.2016, Quelle: WKO



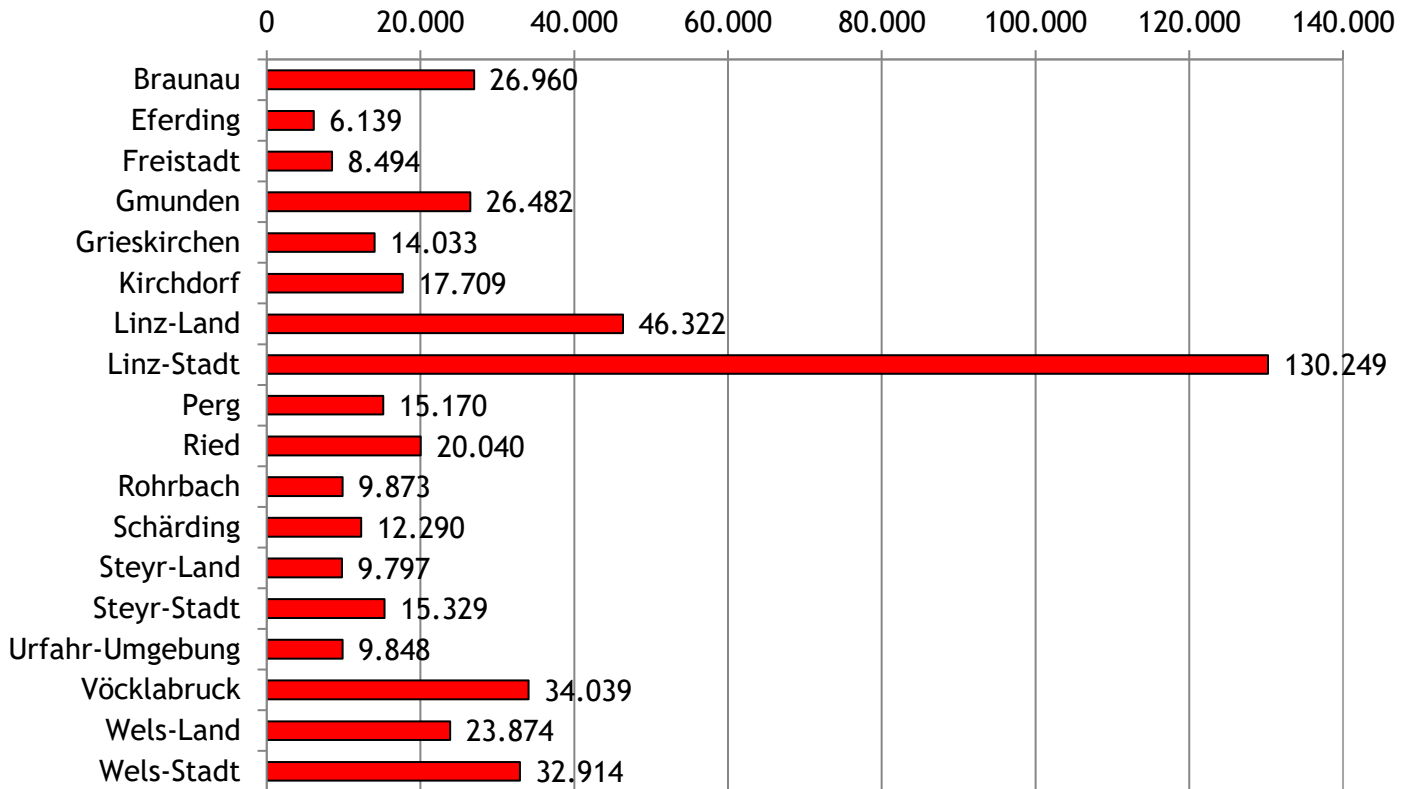
Linz: Entwicklung der Arbeitgeberunternehmen der gewerblichen Wirtschaft im Vergleich zu OÖ 2006-2016

Stand: 31.7.2016, Quelle: WKO



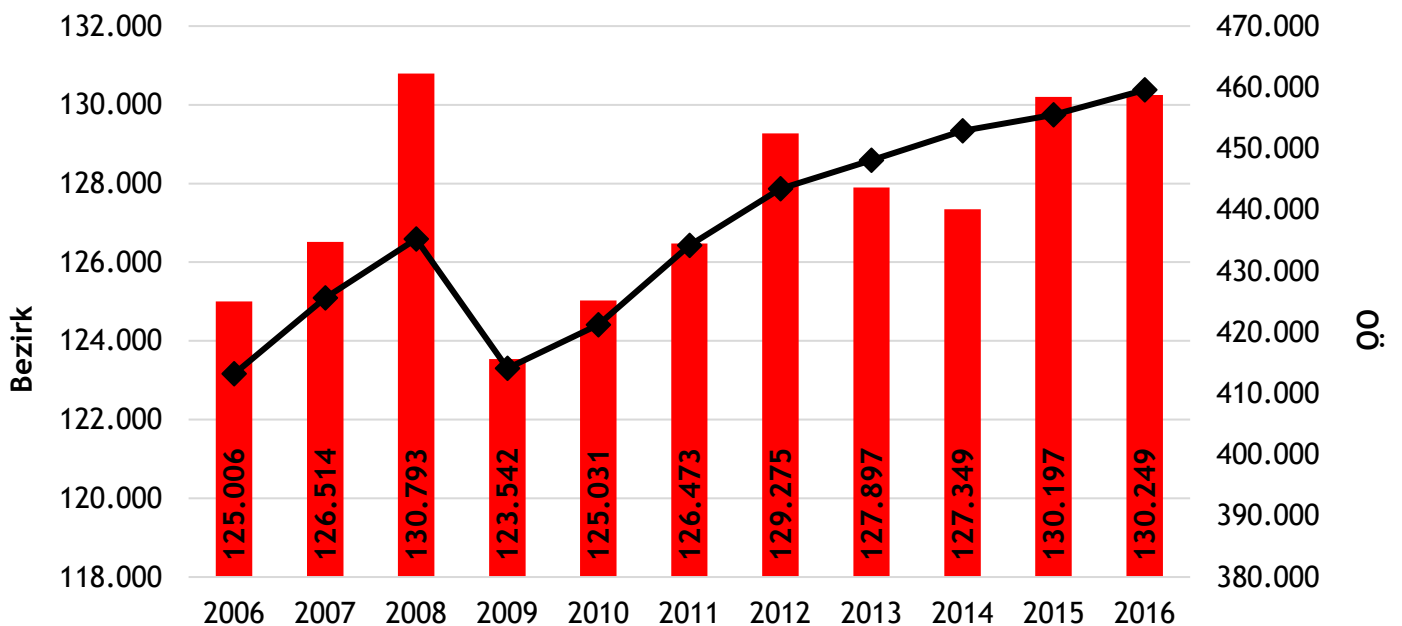
Unselbständig Beschäftigte der gewerblichen Wirtschaft im Bezirksvergleich 2016

Stand: 31.7.2016, Quelle: WKO



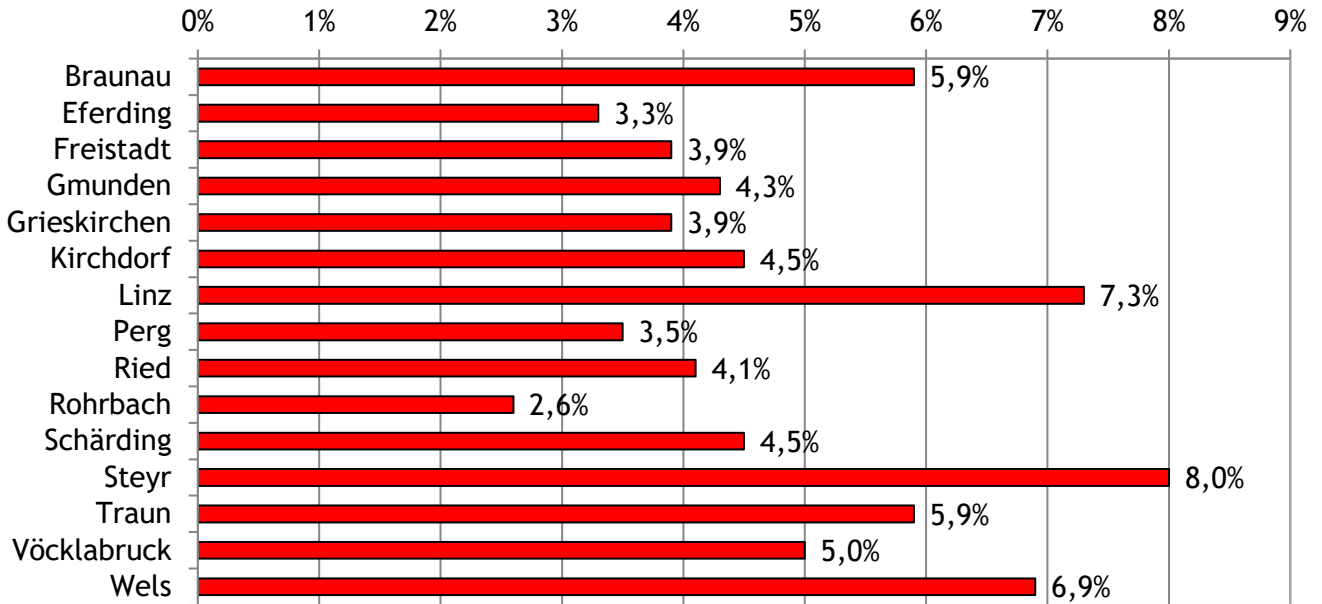
Linz: Entwicklung Unselbständig Beschäftigte der gewerblichen Wirtschaft im Vergleich zu OÖ 2006-2016

Stand: 31.7.2016, Quelle: WKO



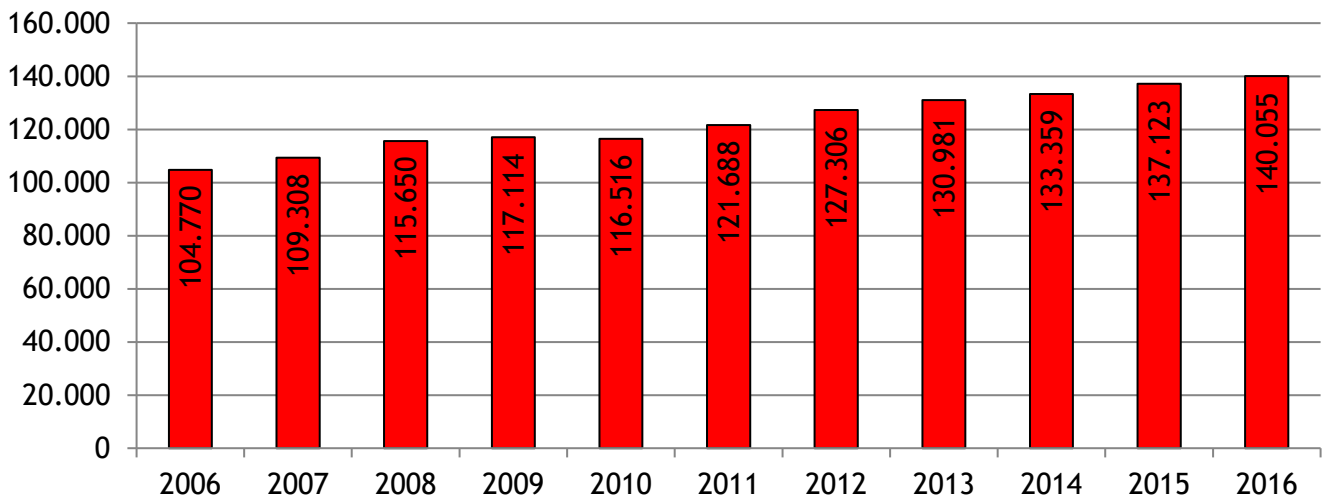
Arbeitslosenquote im Bezirksvergleich 2017

Stand: 31.7.2017, Quelle: AMS OÖ



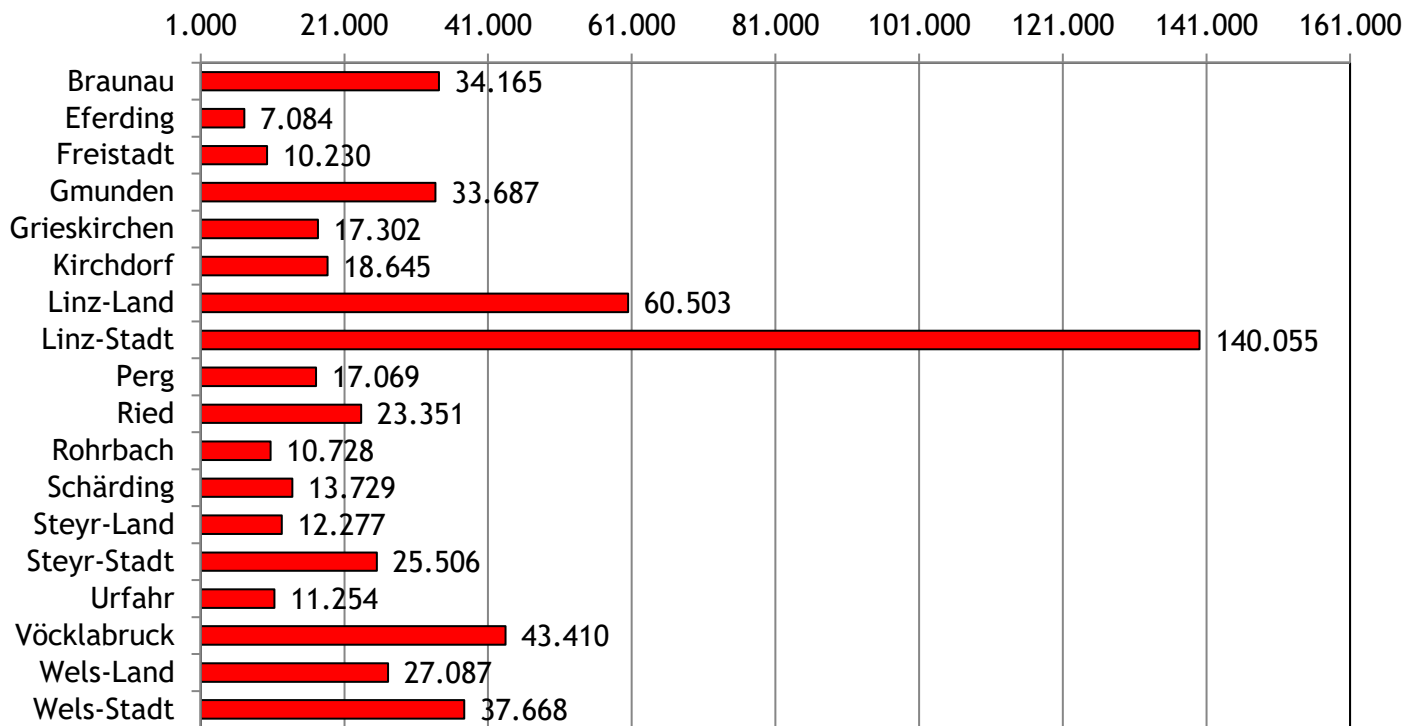
Linz: Kommunalsteuer in T Euro 2006-2016

Stand: 31.12.2016, Quelle: WKO



Kommunalsteuer in T Euro im Bezirksvergleich 2016

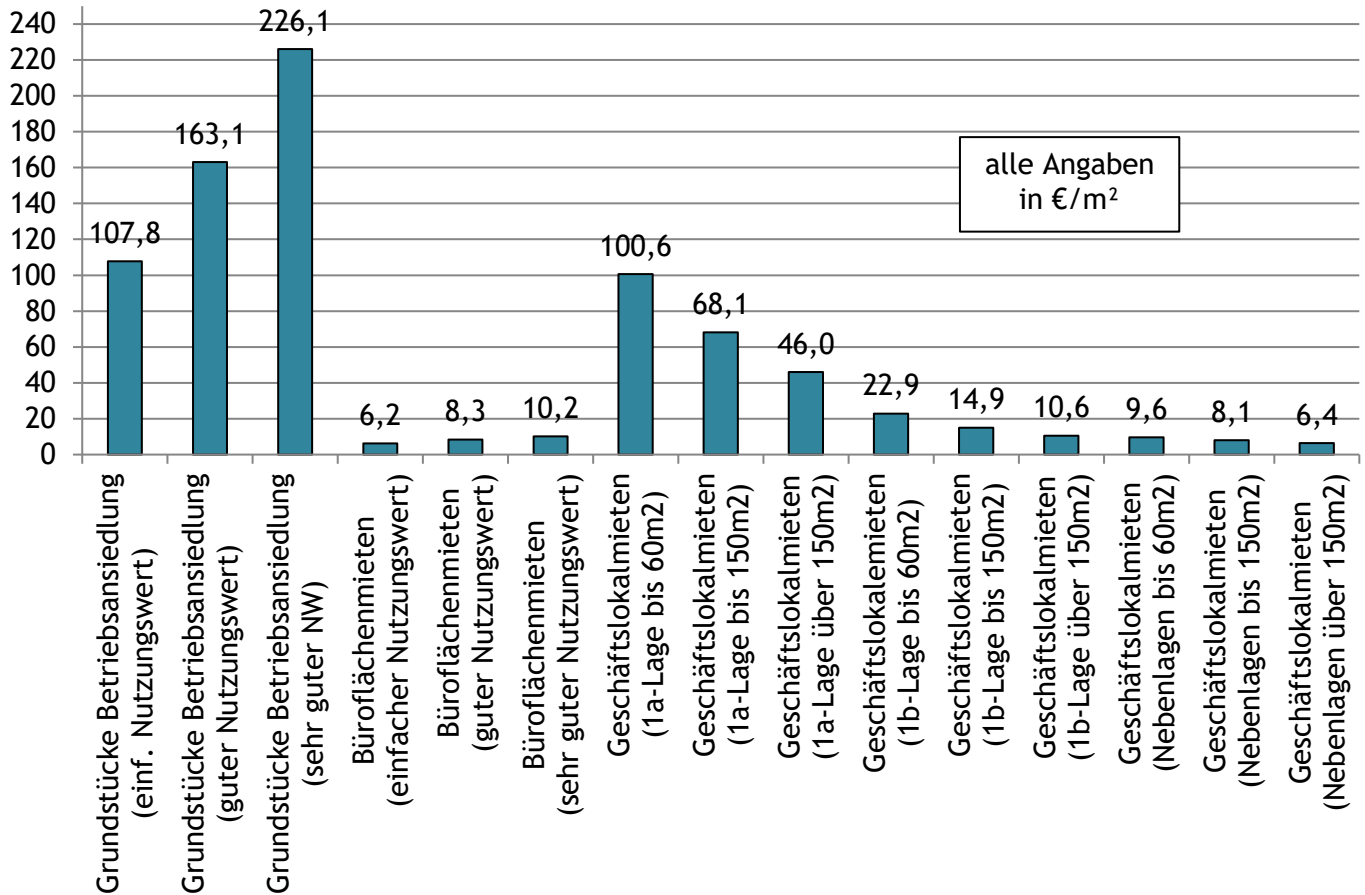
Stand: 31.12.2016, Quelle: WKÖ



INFRASTRUKTUR

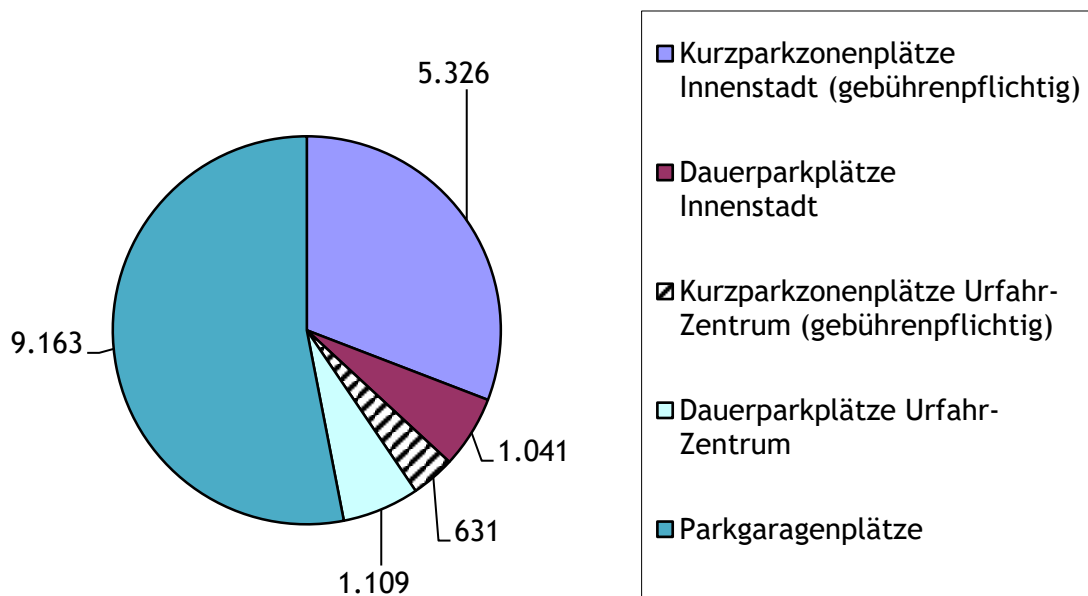
Linz: Immobilienpreise je m² 2017

Stand: Juni 2017, Quelle: FV Immobilienmakler



Linz: Parkplatzangebot 2017

Stand: 2017, Quelle: Magistrat Linz



WKO Linz Stadt
Hessenplatz 3 | 4020 Linz
T 05-90909-5500 | F 05-90909-5509
E linz-stadt@wkoee.at | W wko.at/ooe/l

ALLES UNTERNEHMEN.

