

Zahlen | Daten | Fakten

Wirtschaftsregion Linz Stadt

(Stand August 2018)

IHRE WKO LINZ-STADT

Standort entwickeln - Netzwerke bieten - Unternehmen begleiten

Die WKO Linz-Stadt arbeitet für Sie an optimalen Rahmenbedingungen, ist Beziehungsnetzwerk und Kommunikationsdrehscheibe. Als Initiator oder Partner für viele regionale Projekte setzt das Bezirksstellenteam seine Kompetenz und Erfahrung ein - um die Unternehmen im Bezirk zu stärken.

Mit dieser von der WKO Linz-Stadt erstellten Publikation werden jährlich die wichtigsten verfügbaren wirtschaftsrelevanten Daten zusammengefasst. Damit kann der Ist-Zustand und die Entwicklung der Linzer Wirtschaft nachvollzogen werden.

Freundliche Grüße



A handwritten signature in black ink, appearing to read 'Klaus Schobesberger'.

KommR Mag. Klaus Schobesberger
Obmann



A handwritten signature in black ink, appearing to read 'Thomas Denk'.

Dr. Thomas Denk
Leiter

INHALTSVERZEICHNIS

Abschnitt Wirtschaft

- Linz: Kammermitglieder 2007-2017
- OÖ: Kammermitglieder im Bezirksvergleich 2017
- Linz: Kammermitglieder nach Sparten 2017
- Linz: Kammermitglieder nach Altersstruktur 2017
- OÖ: Neugründungen im Bezirksvergleich 2017
- Linz: Entwicklung der Neugründungen im Vergleich zu OÖ 2007-2017
- OÖ: Lehrlinge und Lehrbetriebe im Bezirksvergleich 2017
- Linz: Entwicklung der Lehrlinge und Lehrbetriebe im Vergleich zu OÖ 2007-2017
- Linz: Ankünfte und Nächtigungen im Jahresvergleich 2007-2017
- OÖ: Nächtigungen im Bezirksvergleich 2017
- Linz: Nächtigungen - Die 10 häufigsten Gastländer 2017
- Linz: TOP-Betriebe 2017

Abschnitt Bevölkerung

- Linz: Entwicklung der Wohnbevölkerung 2001-2018
- Linz: Wohnbevölkerung nach Stadtteilen 2018
- Linz: Pendlerbilanz 2016
- OÖ: Einkommen am Arbeitsort im Bezirksvergleich 2016
- OÖ: Kaufkraftindex je Einwohner im Bezirksvergleich 2014
- Linz: Passantenfrequenz 2013-2017
- Linz: Bildungseinrichtungen Schuljahr 2017/2018
- Linz: Höchste abgeschlossene Ausbildung 2015

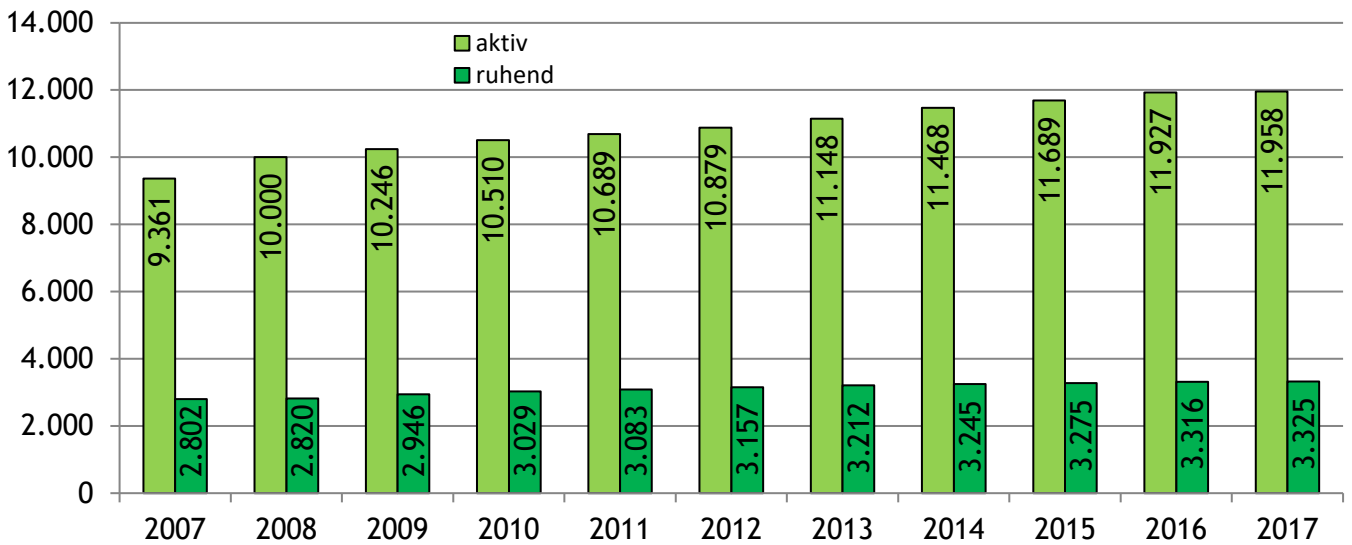
Abschnitt Arbeitsmarkt

- OÖ: Arbeitgeberunternehmen der gewerblichen Wirtschaft im Bezirksvergleich 2017
- Linz: Entwicklung der Arbeitgeberunternehmen der gewerblichen Wirtschaft im Vergleich zu OÖ 2007-2017
- OÖ: Unselbständige Beschäftigte der gewerblichen Wirtschaft im Bezirksvergleich 2017
- Linz: Entwicklung der Unselbständige Beschäftigten der gewerblichen Wirtschaft im Vergleich zu OÖ 2007-2017
- Linz: Kommunalsteuer in T Euro 2007-2017
- OÖ: Kommunalsteuer in T Euro im Bezirksvergleich 2017
- OÖ: Arbeitslosenquote im Bezirksvergleich 2018

WIRTSCHAFT

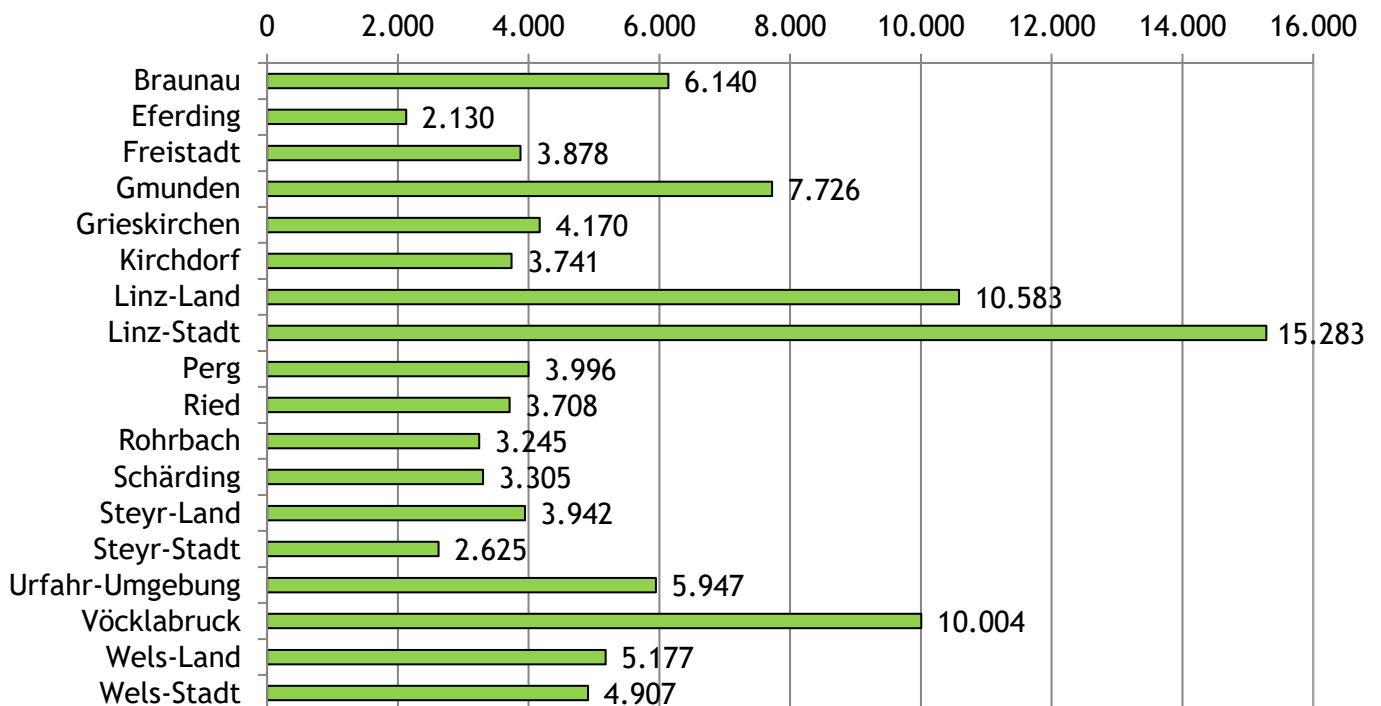
Linz: Kammermitglieder 2007-2017 (aktiv + ruhend)

Stand: 31.12.2017, Quelle: WKO



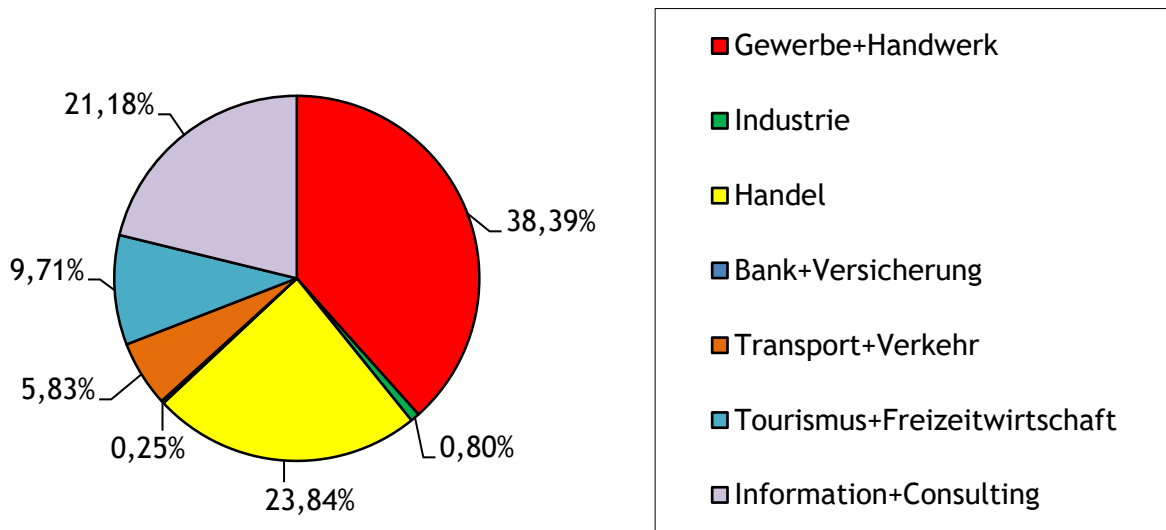
OÖ: Kammermitglieder im Bezirksvergleich 2017

Stand: 31.12.2017, Quelle: WKO



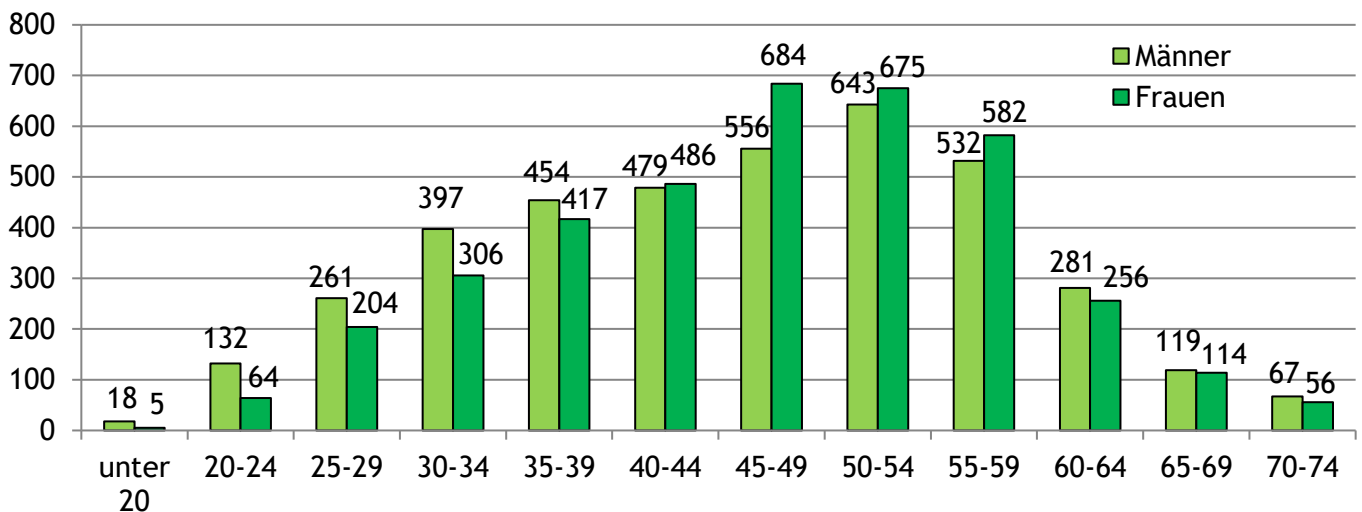
Linz: Kammermitglieder nach Sparten 2017

Stand: 31.12.2017, Quelle: WKO



Linz: Kammermitglieder nach Altersstruktur 2017

Stand: 31.12.2017, Quelle: WKO



Linz ist mit erstmals mehr als 15.000 gewerblichen Unternehmen, davon mehr als 12.000 aktiven, der größte Wirtschaftsraum Oberösterreichs und der zweitgrößte Wirtschaftsraum Österreichs.

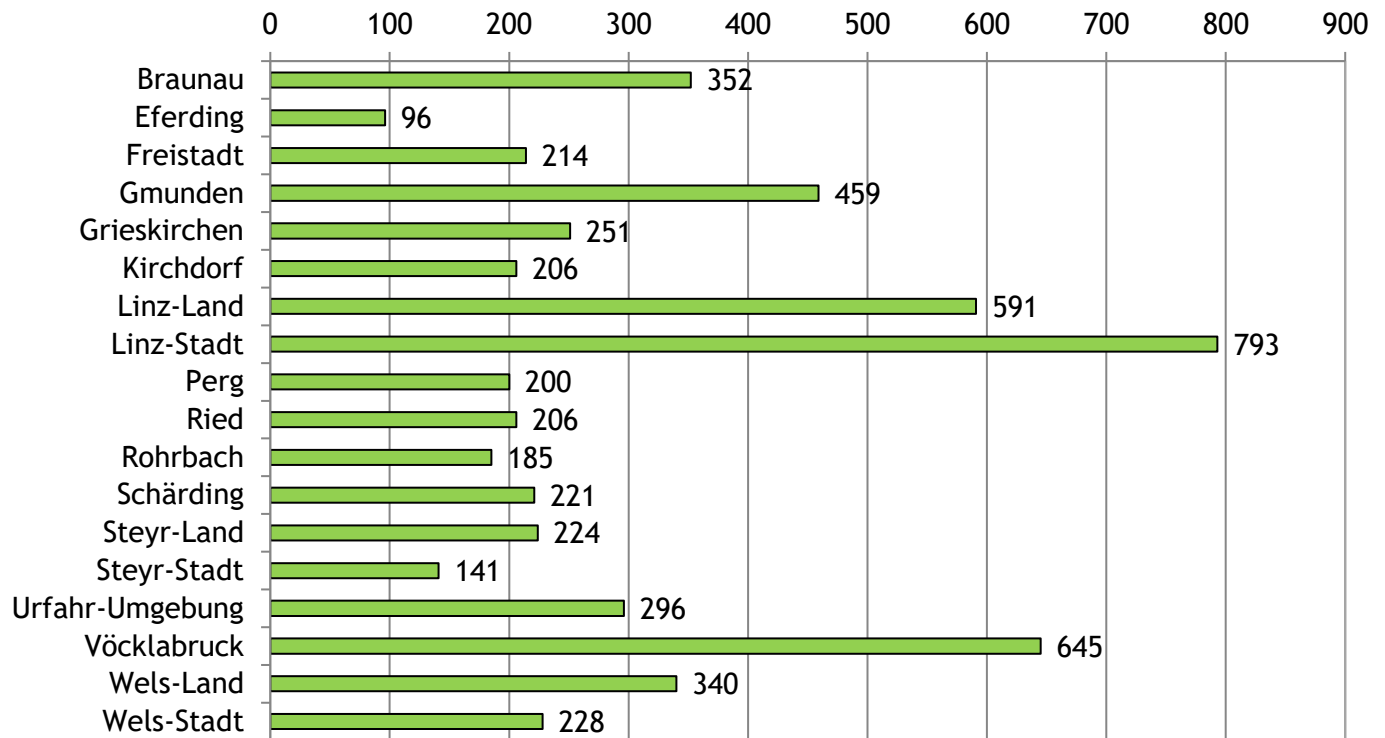
Es herrscht Optimismus in der Linzer Wirtschaft, aber Fachkräftemangel, Bürokratie und Verkehrsengpässe behindern und der weltweite Wettbewerb durch Globalisierung und Digitalisierung verstärkt sich.

Die Wirtschaftsstruktur ist geprägt von der Synergie von einigen Großunternehmen und vielen kleinen und mittleren innovativen Unternehmen, zT Traditionsbetrieben mit mehr als 50 jährigem Bestand sowie Ein-Personen-Unternehmen im produzierenden Gewerbe, Handel und Dienstleistungssektor, die sehr krisenresistent und regional verwurzelt sind.

Bei den Einzelunternehmen sind mittlerweile 50 % in männlicher und 50 % in weiblicher Hand, das Durchschnittsalter der UnternehmerInnen liegt bei 46 Jahren.

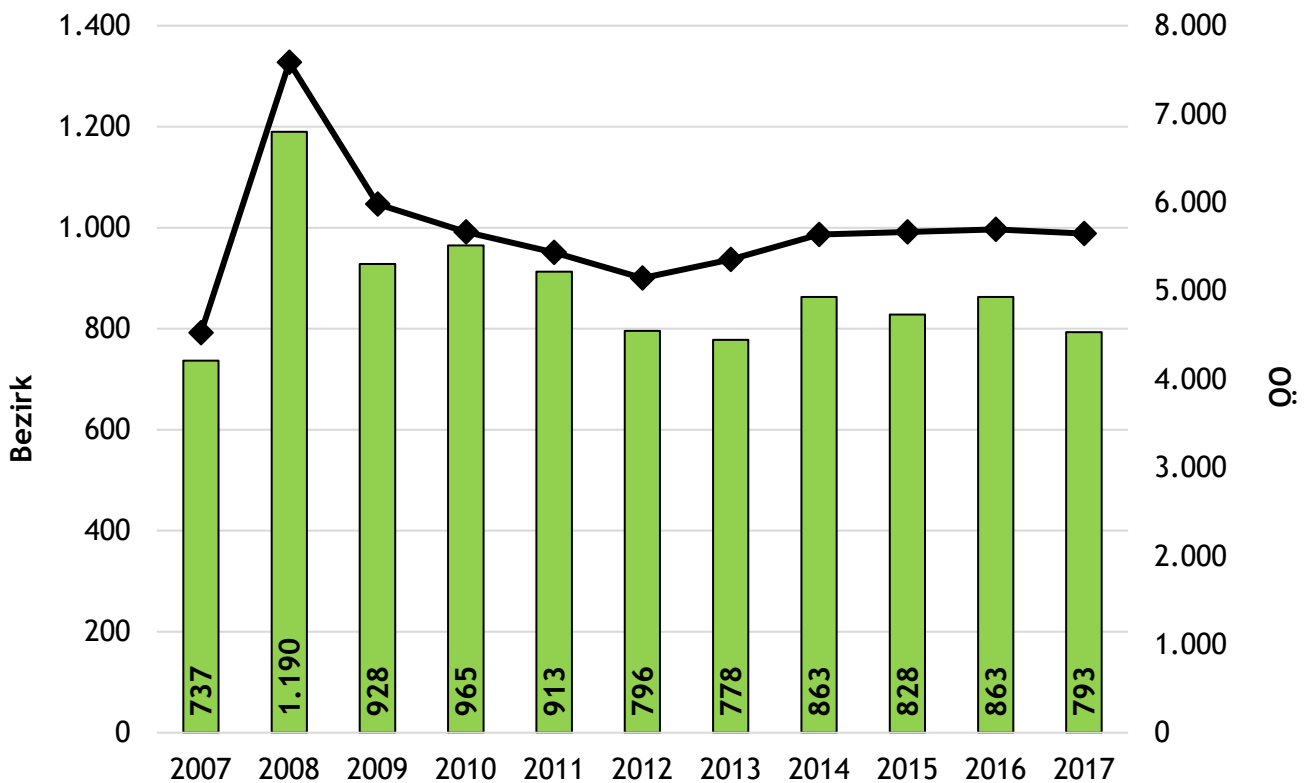
OÖ: Neugründungen im Bezirksvergleich 2017

Stand: 31.12.2017, Quelle: WKO



Linz: Entwicklung der Neugründungen im Vergleich zu OÖ 2007-2017

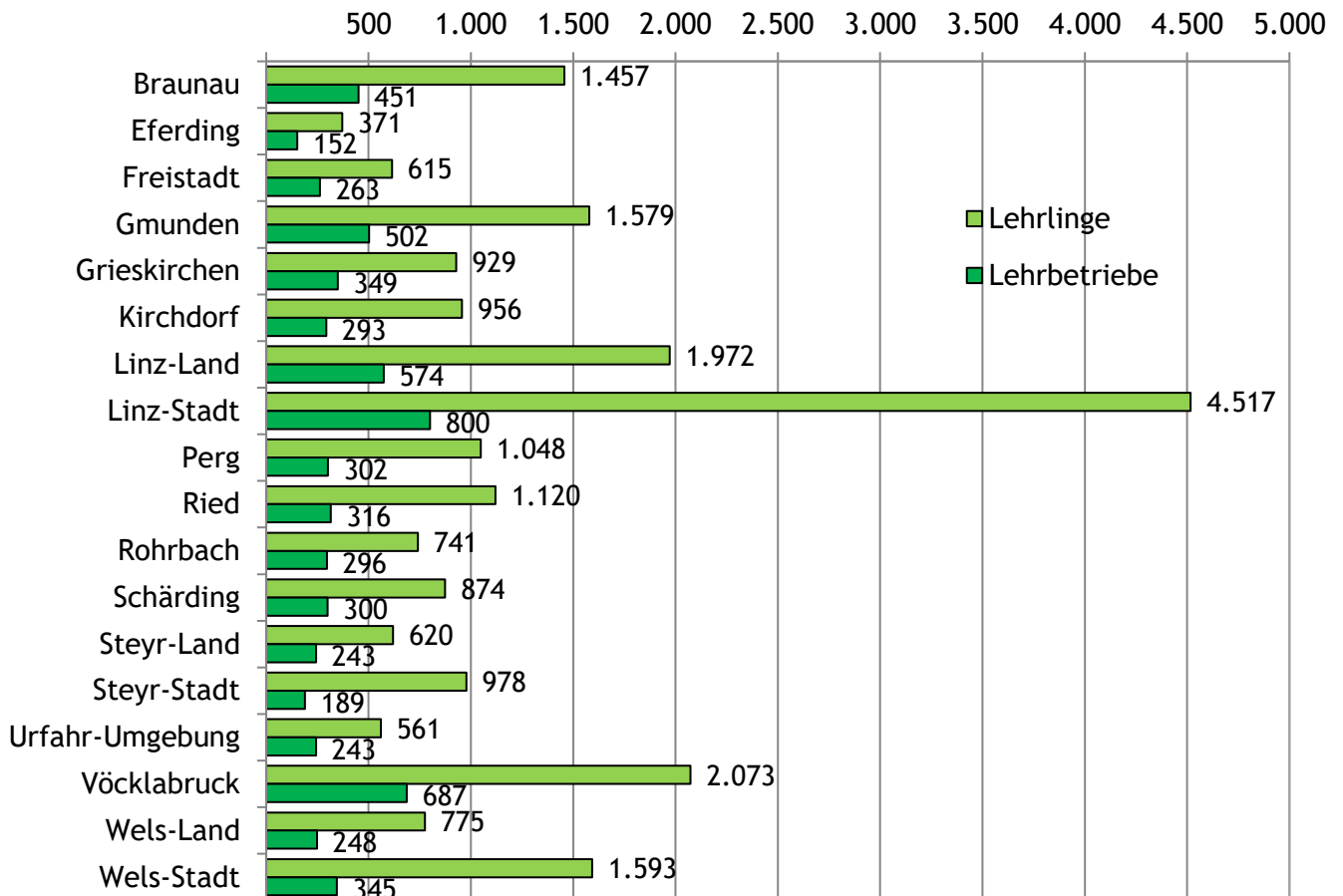
Stand: 31.12.2017, Quelle: WKO



Linz ist zwar in absoluten Zahlen der Gründerbezirk Nr. 1 in Oberösterreich, liegt aber in Relation zu den WKO-Mitgliedern im Bezirksvergleich im Mittelfeld. Die meisten Neugründungen verzeichnen die Sparten Gewerbe & Handwerk und Information & Consulting.

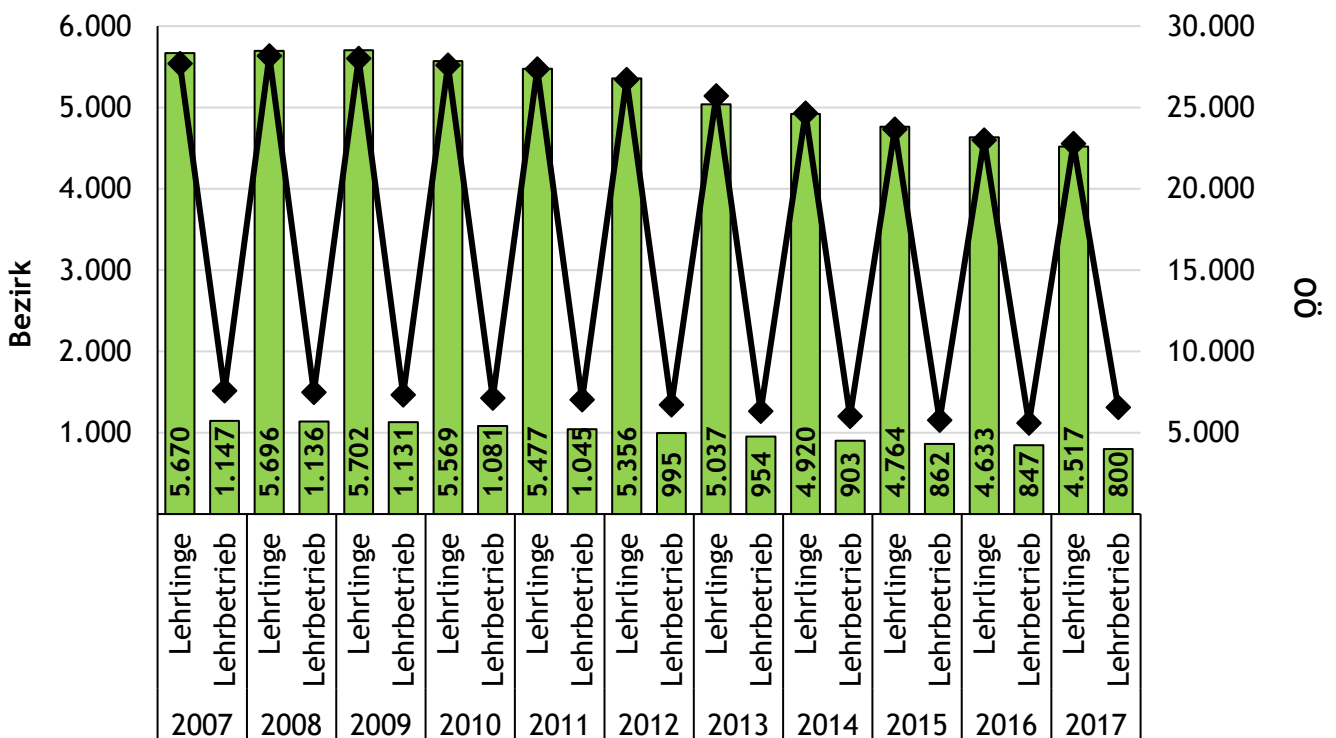
OÖ: Lehrlinge und Lehrbetriebe im Bezirksvergleich 2017

Stand: 31.12.2017, Quelle: WKO



Linz: Entwicklung der Lehrlinge und Lehrbetriebe im Vergleich zu OÖ 2007-2017

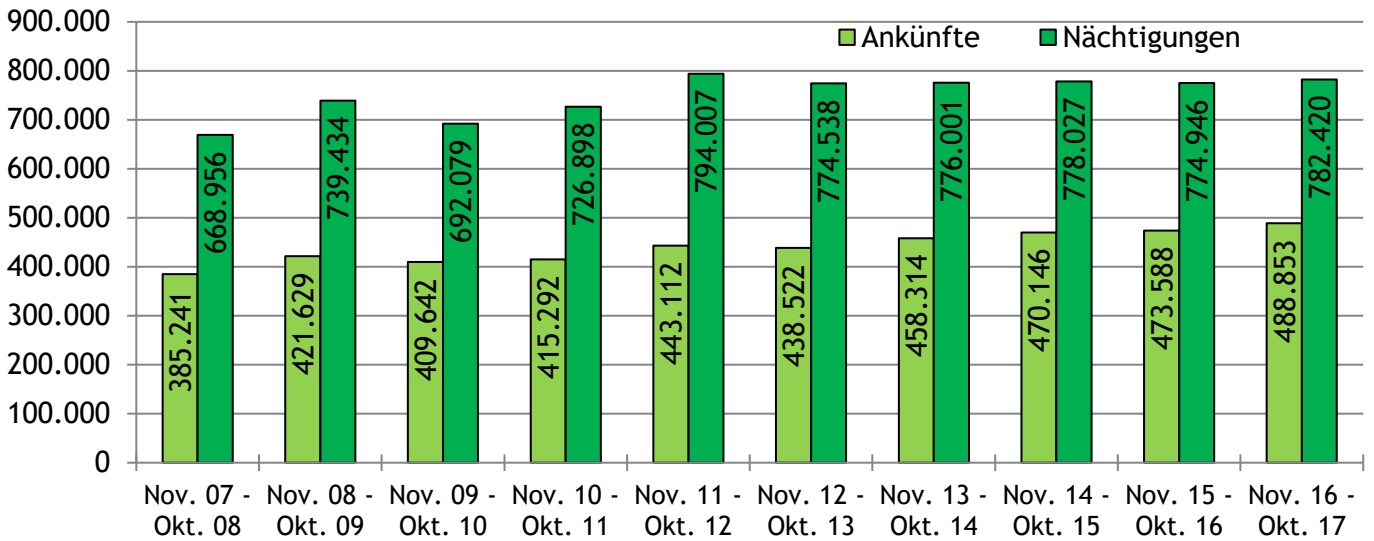
Stand: 31.12.2017, Quelle: WKO



Linz ist zwar in absoluten Zahlen der Lehrbetriebsbezirk Nr. 1 in Oberösterreich, liegt aber in Relation zu den WKO-Mitgliedern im hinteren Bereich im Bezirksvergleich. Die meisten Lehrlinge bilden nach wie vor die Linzer Gewerbe- und Handwerksbetriebe aus. Die Anzahl der Lehrbetriebe sinkt allerdings vor allem aufgrund des fehlenden passenden Lehrlingsangebots.

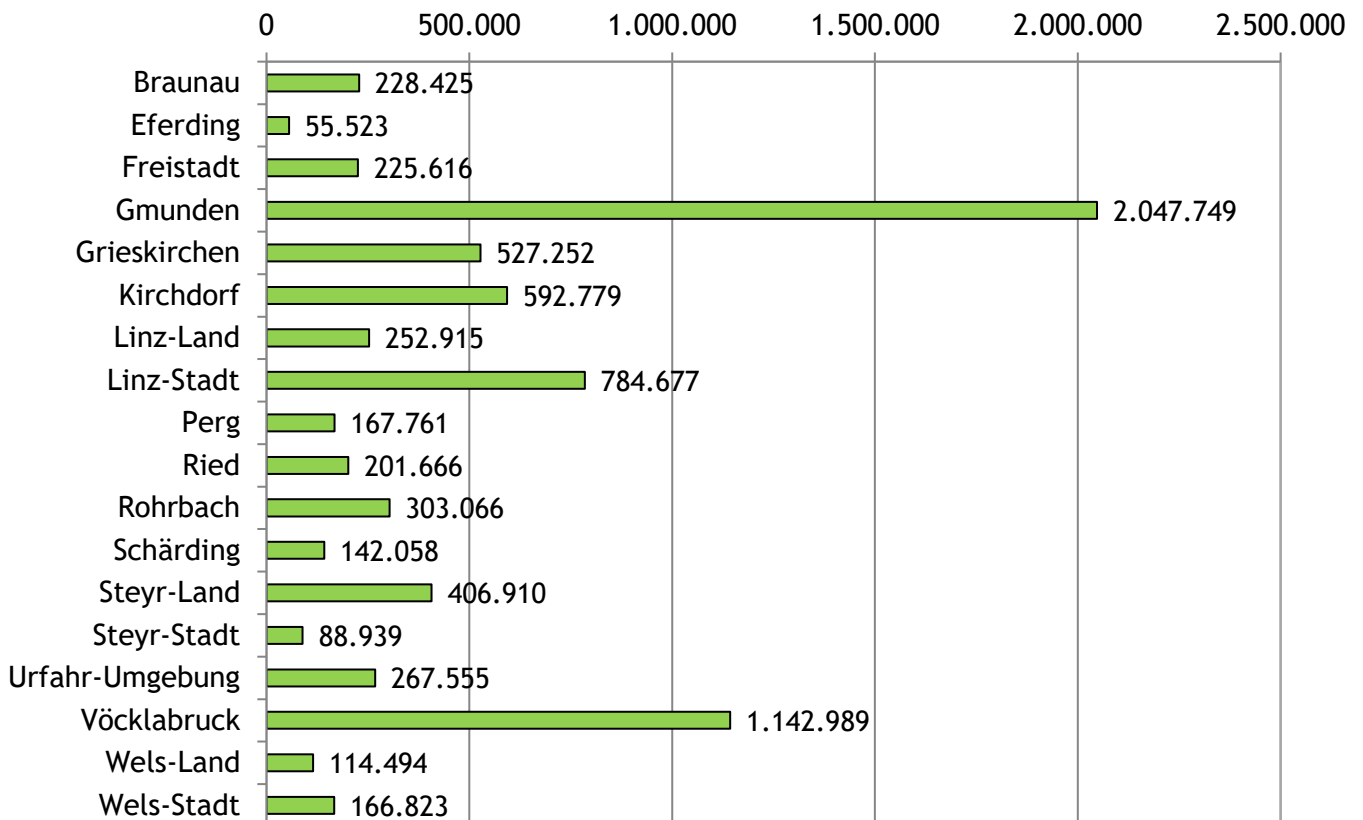
Linz: Ankünfte und Nächtigungen im Jahresvergleich 2007-2017

Stand: Tourismusjahr 2016-2017, Quelle: Land OÖ



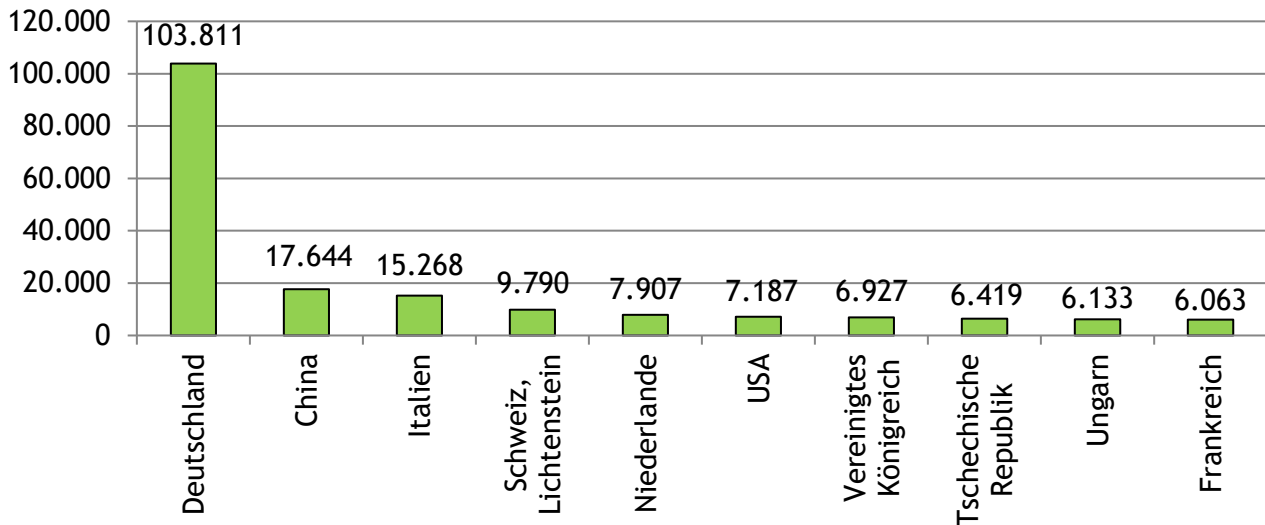
OÖ: Nächtigungen im Bezirksvergleich 2017

Stand: Kalenderjahr 2017, Quelle: Land OÖ



Linz: Nächtigungen - Die 10 häufigsten Gastländer 2017

Stand: 2017, Quelle: Magistrat Linz



Die Linzer Wirtschaft ist insgesamt sehr stark international orientiert, einige Unternehmen sind zu fast 100 % nur auf Auslandsmärkten tätig, wengleich nur vereinzelt mit Weltmarktbedeutung. Dies wirkt sich neben den Effekten aus dem Kulturhauptstadtjahr 2009 sehr positiv auf den Tourismus aus, bei den Nächtigungen liegt Linz an 3. Stelle in Oberösterreich.

Linz: TOP-Betriebe 2017

Stand: 2017, Quelle: OÖ Nachrichten

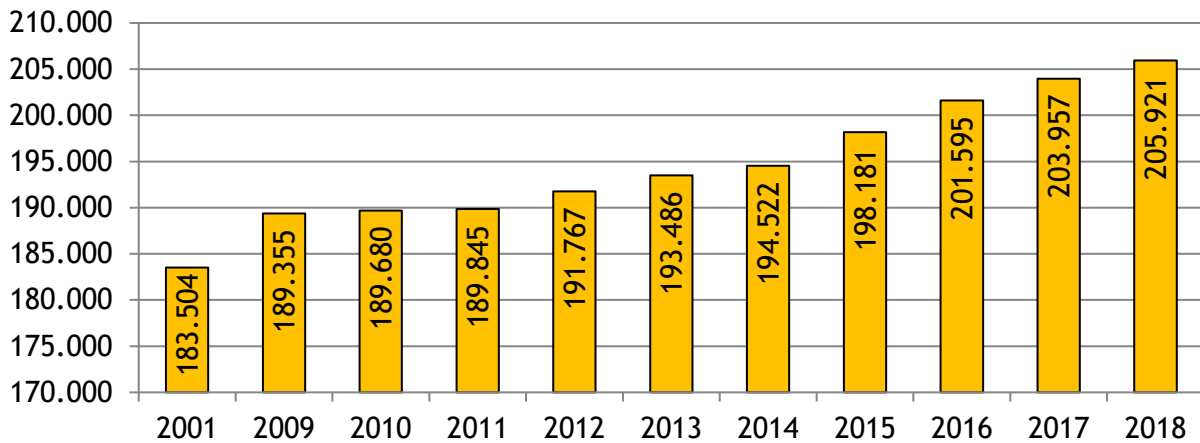
Unternehmen	Firmensitz	Umsatz in €	Mitarbeiter
voestalpine AG	4020 Linz, voestalpine-Str. 1	11.294.500.000	49.703
Swietelsky Baugesellschaft m.b.H.	4020 Linz, Edlbacherstr. 10	1.904.973.000	8.957
Energie AG Oberösterreich	4021 Linz, Böhmerwaldstr. 3	1.534.906.900	4.362
VA Intertrading AG	4020 Linz, Straßerau 6	1.001.285.959	128
Borealis L.A. T GmbH	4021 Linz, St.-Peter-Str. 25	927.331.304	60
Vivatis Holding AG	4040 Linz, Lindengasse 8	875.000.000	2.626
Brau Union Österreich AG	4020 Linz, Poschacherstr. 35	707.000.000	2.250
Linz AG	4021 Linz, Wiener Str. 151	667.439.000	2.805
Plasser & Theurer GesmbH	4020 Linz, Pummererstr. 4a	578.825.219	1.806
Takeda Austria GmbH	4020 Linz, St.-Peter-Str. 25	514.395.774	676
S&T AG	4021 Linz, Industriezeile 35	503.700.000	3.700
Oberösterreichische Versicherung AG	4020 Linz, Gruberstr. 32	431.420.000	720
Item Holding Gruppe	4020 Linz, Hollabererstr. 4	405.331.000	348
Primetals Technologies Austria GmbH	4030 Linz, Turmstr. 44	381.236.649	1.337
Borealis Agrolinz Melamine GmbH	4021 Linz, St.-Peter-Str. 25	350.000.000	719
Schachermayer Gesellschaft m.b.H.	4020 Linz, Schachermayerstr. 2-10	346.866.648	1.451
Julius Stiglechner GmbH	4021 Linz, St.-Peter-Str. 25	329.940.786	50

Linz ist hinter Wien das zweitgrößte Industriezentrum Österreichs. Der Anlagen-, Maschinen- und Stahlbau ist mit knapp einem Drittel der Beschäftigten das wirtschaftliche Rückgrat der Wirtschaftsregion Linz. Tradition am Standort Linz hat daneben die Bauindustrie, Lebensmittelindustrie sowie die Chemische Industrie. Know-How-intensive Schlüsseltechnologien wie die Mechatronik oder Energie- und Umwelttechnik sind ebenso am Standort Linz vertreten.

BEVÖLKERUNG

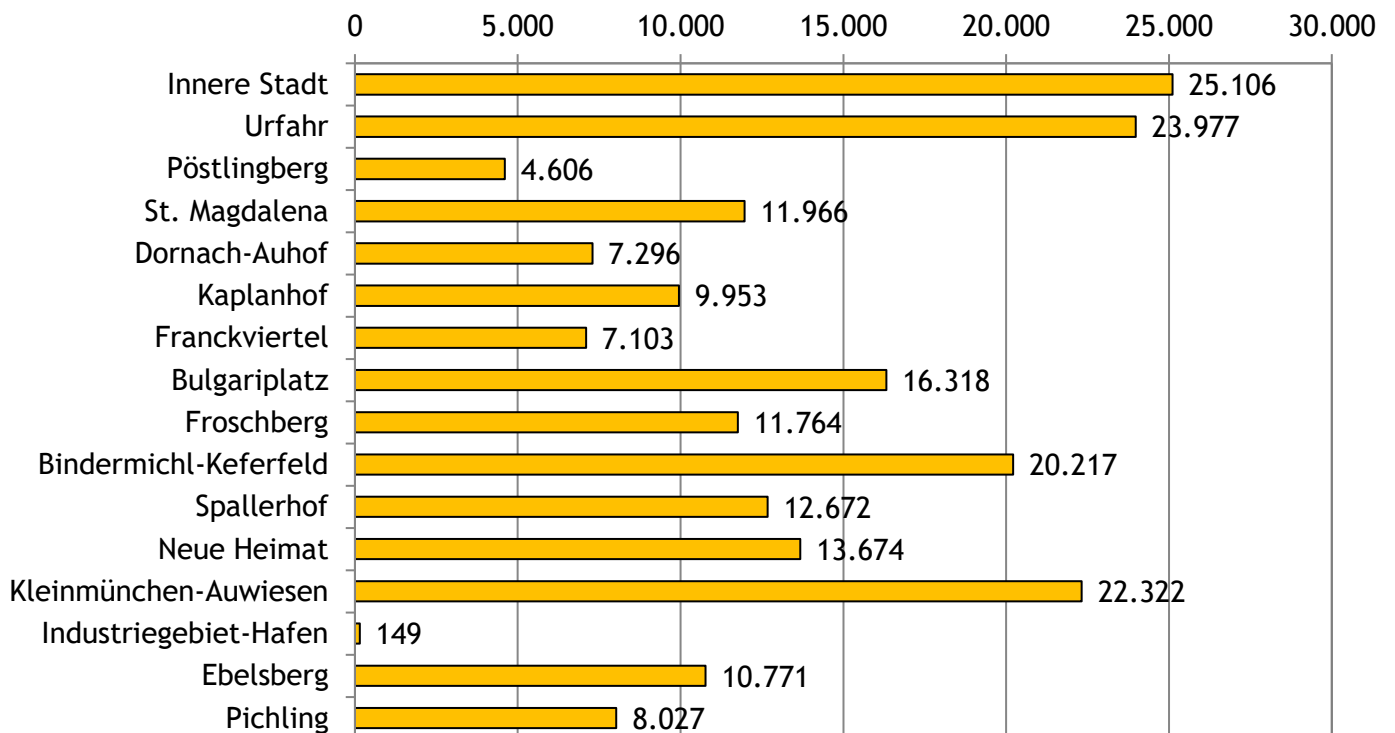
Linz: Entwicklung der Wohnbevölkerung 2001-2018

Stand: 1.1.2018, Quelle: Magistrat Linz



Linz: Wohnbevölkerung nach Stadtteilen 2018

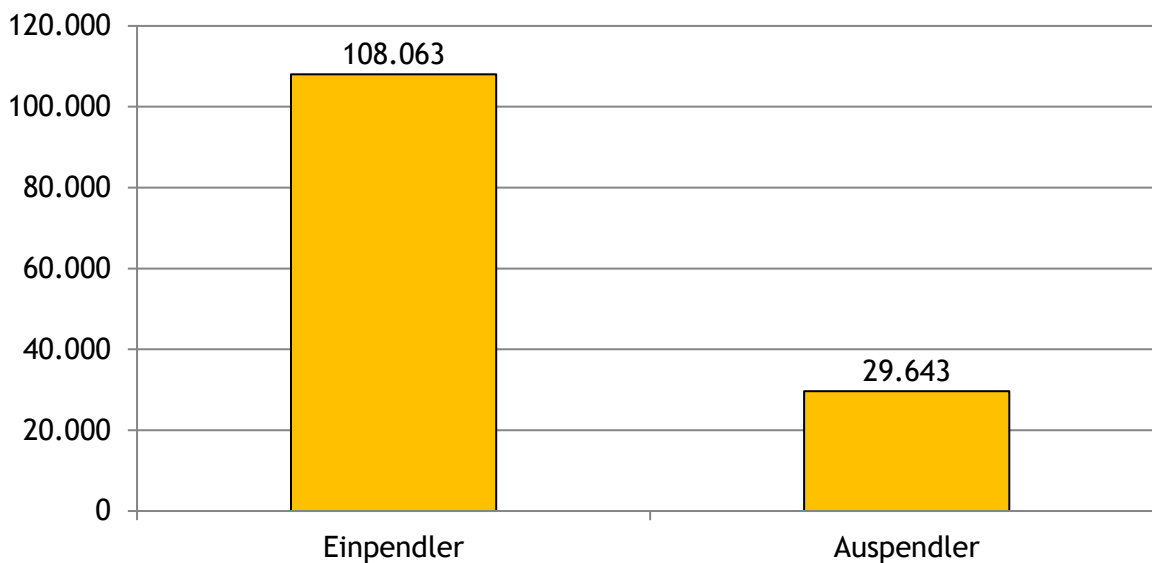
Stand: 1.1.2018, Quelle: Magistrat Linz



Die Landeshauptstadt Linz wächst vor allem durch Zuwanderung und ist mit mehr als 200.000 Einwohnern die drittgrößte Stadt Österreichs. Die einwohnerstärksten Stadtteile sind die Innere Stadt, Urfahr, Kleinmünchen-Auwiesen und Bindermichl-Keferfeld. Der Großraum Linz erreicht mit seinen 13 politisch direkt angrenzenden Nachbargemeinden eine Größe von fast 300.000 Personen.

Linz: Pendlerbilanz 2016

Stand: 31.10.2016, Quelle: Statistik Austria



OÖ: Einkommen am Arbeitsort im Bezirksvergleich 2016

Stand: 2016, Quelle: Hauptverband der Sozialversicherungsträger

Einkommen am Arbeitsort 2016

Quelle: HV der SV-Träger

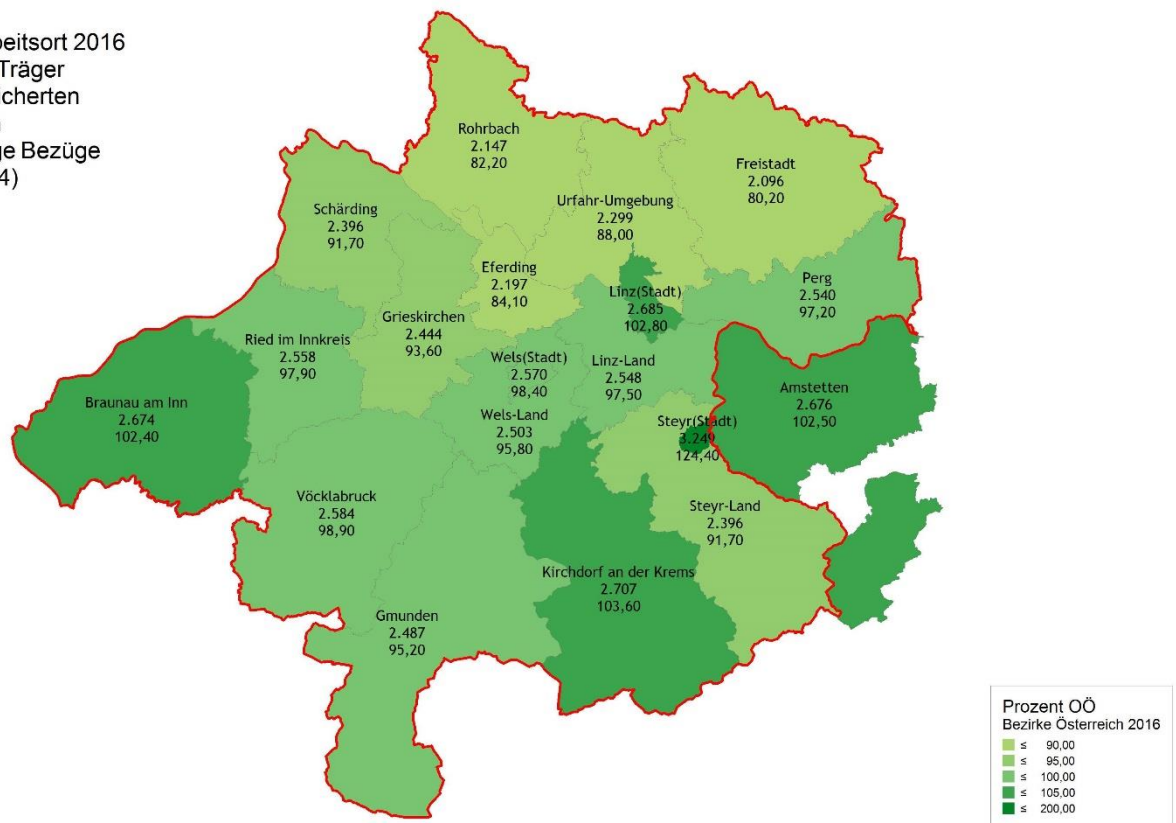
Daten: alle vollversicherten

Dienstnehmerinnen

SV-Beitragspflichtige Bezüge

(Gesamtbezüge / 14)

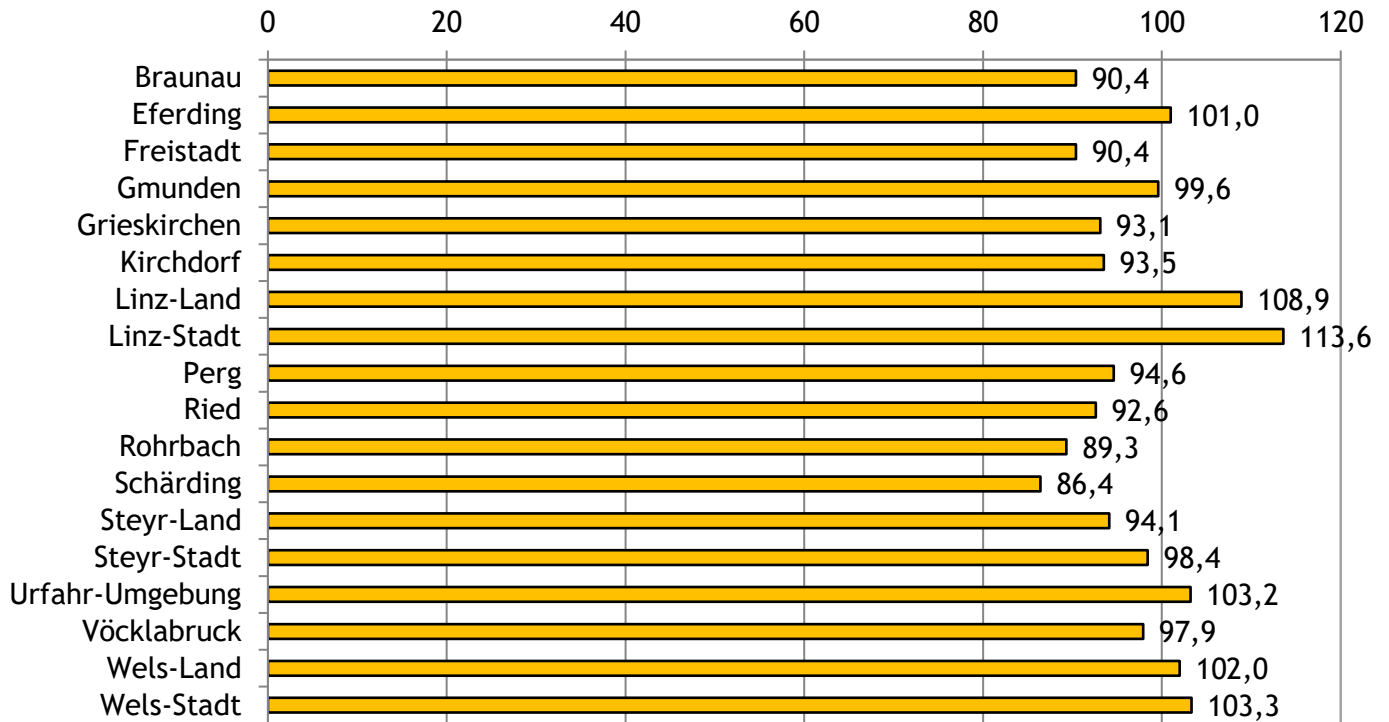
Medianeinkommen



Linz ist aufgrund des großen Arbeitsplatzangebots eine Einpendlerstadt mit mehr als 107.000 Einpendlern pro Tag (und entsprechenden Verkehrsproblemen in der Stoßzeit). Beim mittleren Einkommen am Arbeitsort liegt Linz an 3. Stelle in Oberösterreich.

OÖ: Kaufkraftindex je Einwohner (Index = 100) im Bezirksvergleich 2014

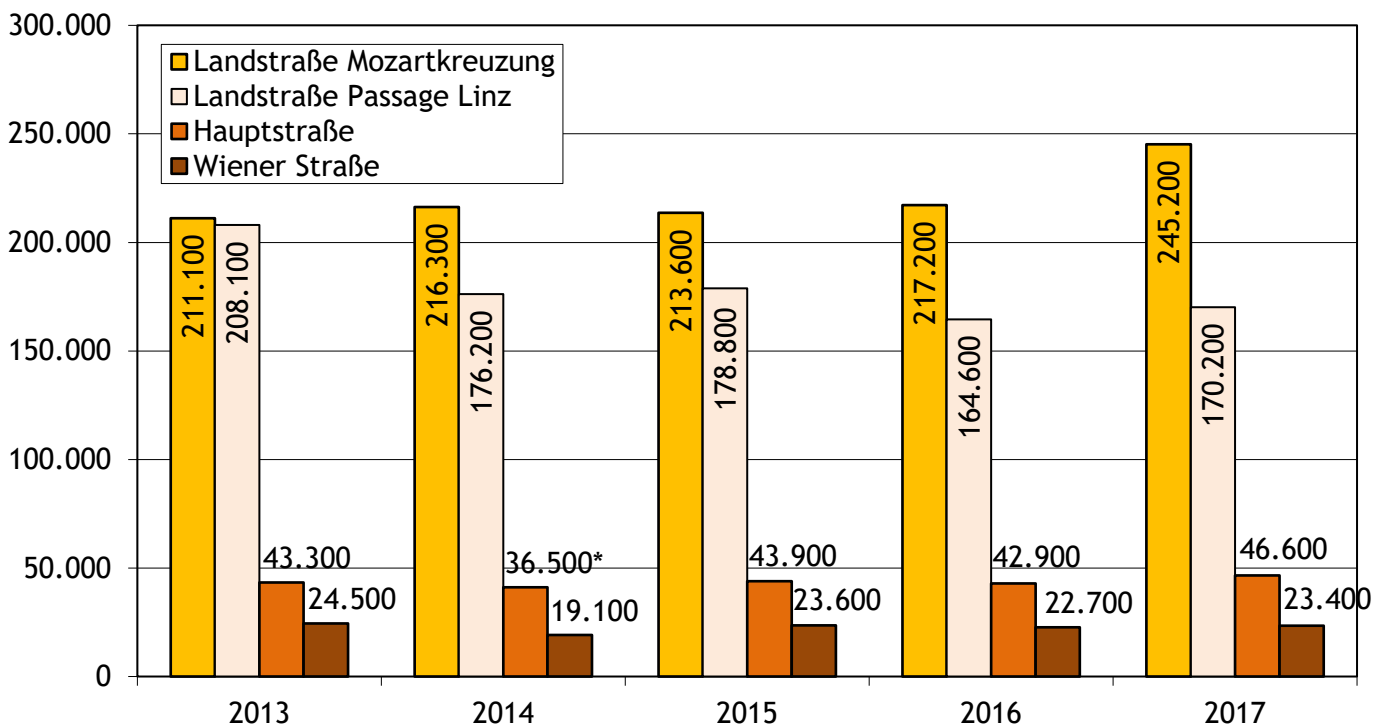
Stand: Berichtsjahr 2014, Quelle: KFU Forschung Austria



Linz: Passantenfrequenz 2013-2017

Stand: Mai 2018, Quelle: Infrapool

*Standortverlegung nach Hauptstraße 54/63
Werte von 8 bis 19:00 Uhr



Der Standort Landstraße-Mozartkreuzung bringt Linz den zweiten Platz in der Frequenzattraktivität unter allen österreichischen Städten nach Wien. Eine vitale Handelslandschaft gibt es aber nicht nur in der Innenstadt rund um die Landstraße, sondern auch in den Stadtteilen.

Unter den oberösterreichischen Bezirken hat Linz den höchsten Kaufkraftindex. Vor allem bei den mittel- und langfristigen Waren kann der Linzer Einzelhandel Kaufkraft aus weiten Teilen Oberösterreichs sowie den Grenzgebieten Südböhmens, Niederösterreichs und Bayerns anziehen. Die großen Handelsdestinationen rund um Linz ziehen neben dem Onlinehandel aber ebenso Kaufkraft aus der Landeshauptstadt ab.

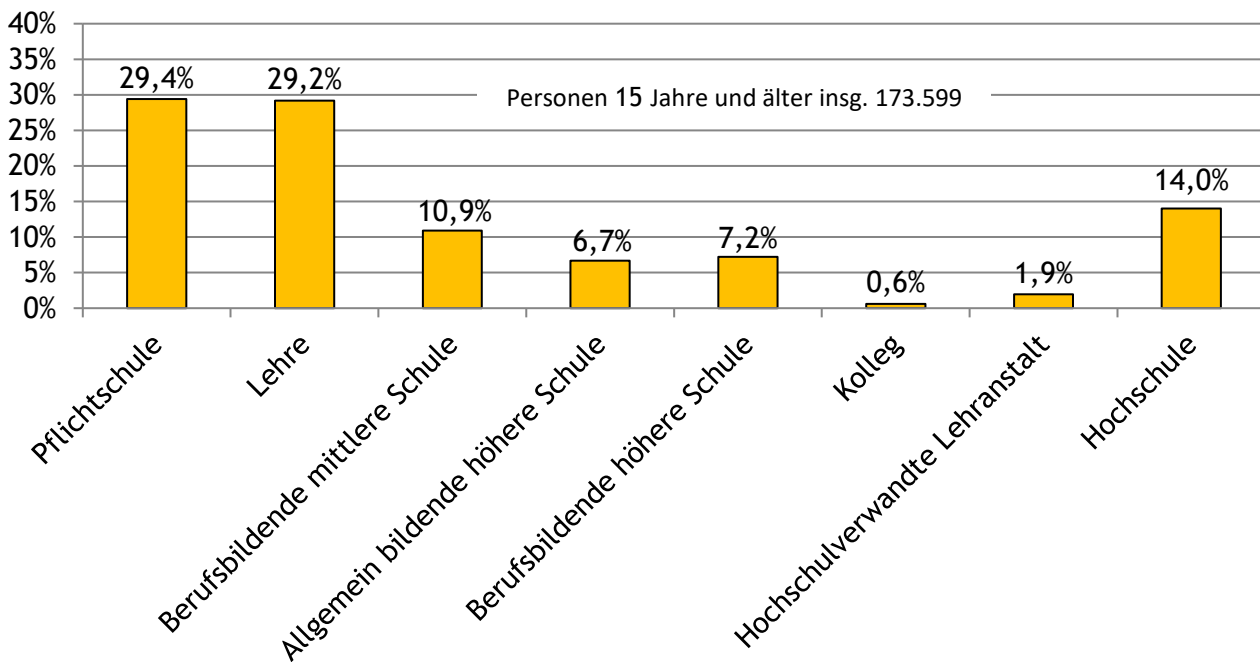
Linz: Bildungseinrichtungen Schuljahr 2017/2018

Stand: Schuljahr 2017/2018, Quelle: Magistrat Linz

Schulen öffentliche und private	SchülerInnen	Universitäten	StudentInnen
60 öffentliche Pflichtschulen	11.641	Johannes Kepler Universität	22.549
13 private Pflichtschulen	1.682	Universität für künstlerische und industrielle Gestaltung	1.307
16 Allgemein bildende höhere Schulen	10.272	Katholisch Privatuniversität	391
12 Berufsbildende mittlere und höhere Schulen	7.547	Anton Bruckner Privatuniversität	970
9 Berufsschulen	<u>8.764</u>	Pädagogische Hochschulen	5.727
		Fachhochschulen	<u>1.270</u>
SchülerInnen insgesamt	39.906	Studierende insgesamt	32.214

Linz: Höchste abgeschlossene Schulbildung 2015

Stand: 31.10.2015, Quelle: Magistrat Linz

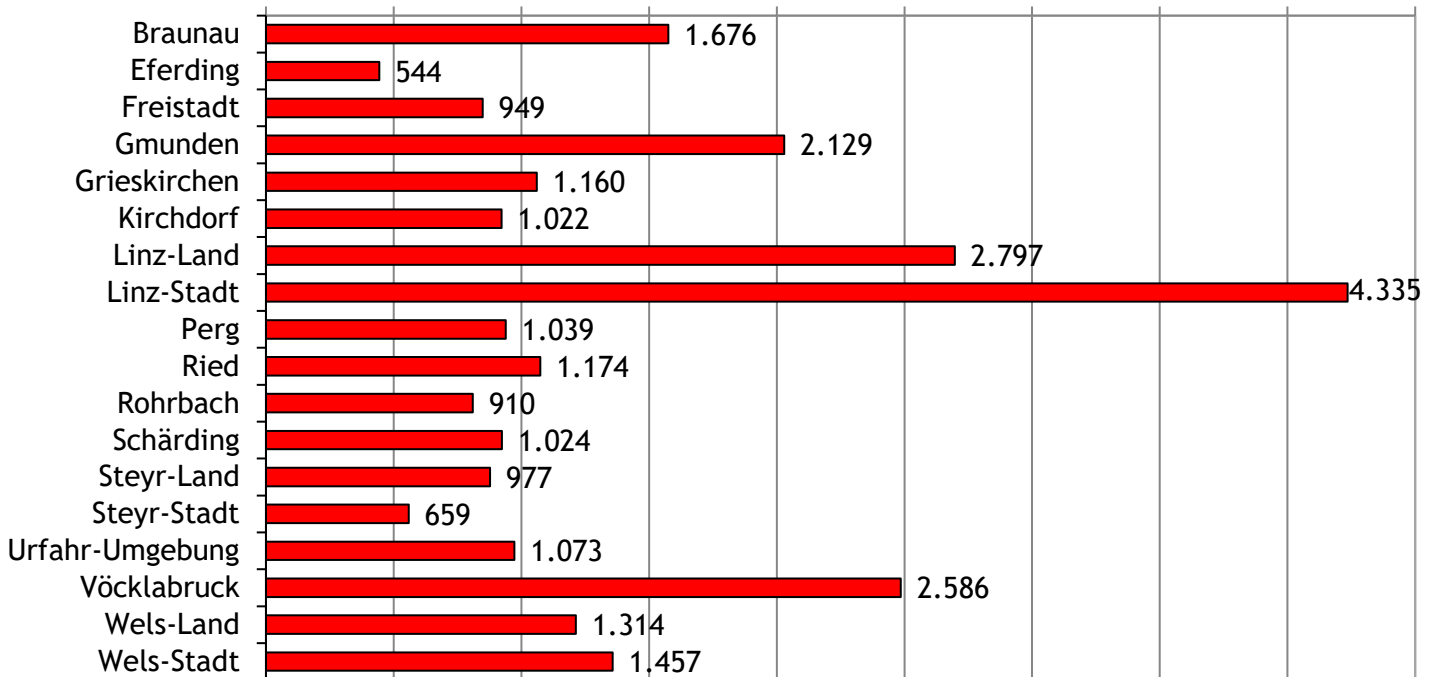


Linz ist die Bildungsstadt Oberösterreichs mit 73 Pflichtschulen, 16 AHS, 12 BHS, 9 Berufsschulen sowie 4 Universitäten, 2 Pädagogische Hochschulen und 2 Fachhochschulen.

ARBEITSMARKT

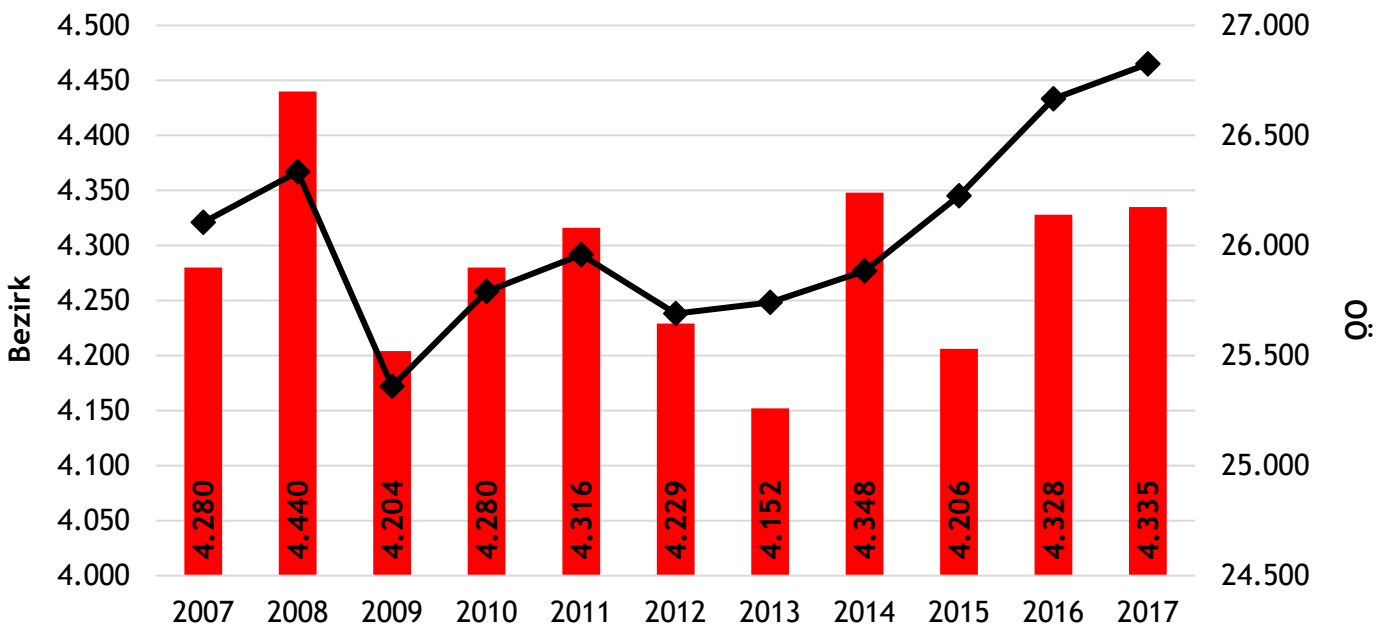
OÖ: Arbeitgeberunternehmen der gewerblichen Wirtschaft im Bezirksvergleich 2017

Stand: 31.7.2017, Quelle: WKO



Linz: Entwicklung der Arbeitgeberunternehmen der gewerblichen Wirtschaft im Vergleich zu OÖ 2007-2017

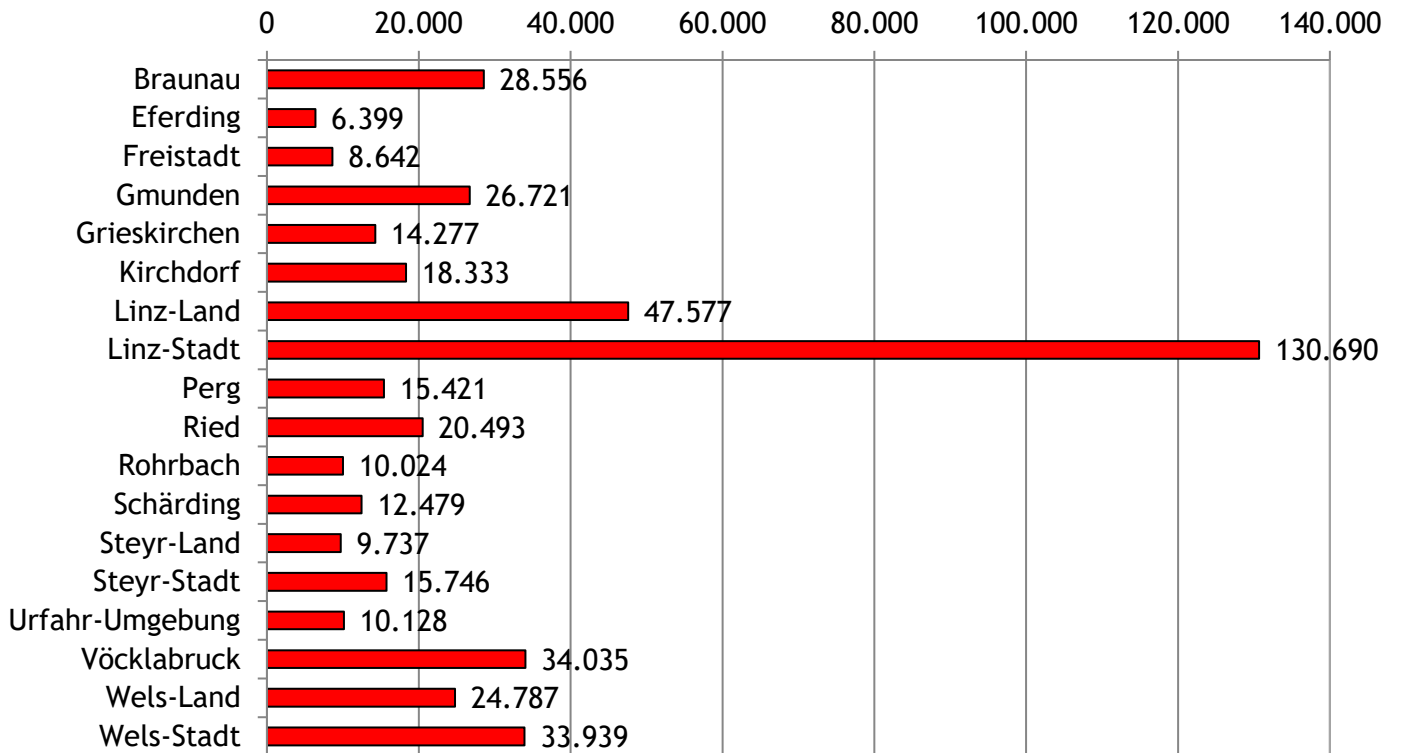
Stand: 31.7.2017, Quelle: WKO



In der gewerblichen Wirtschaft gibt es mehr als 4.300 Arbeitgeberbetriebe. Die Unternehmen der Sparten Gewerbe & Handwerk, Industrie und Handel sind die größten Arbeitsplatzgeber.

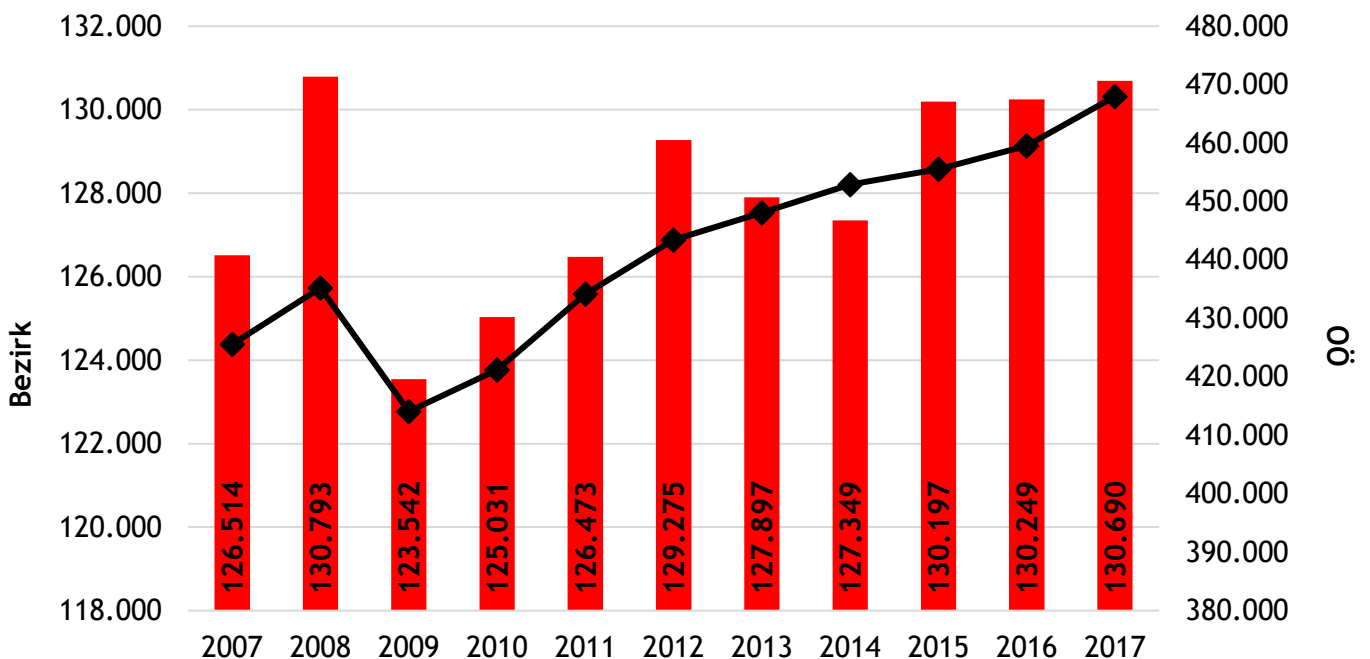
OÖ: Unselbständig Beschäftigte der gewerblichen Wirtschaft im Bezirksvergleich 2017

Stand: 31.7.2017, Quelle: WKO



Linz: Entwicklung Unselbständig Beschäftigte der gewerblichen Wirtschaft im Vergleich zu OÖ 2007-2017

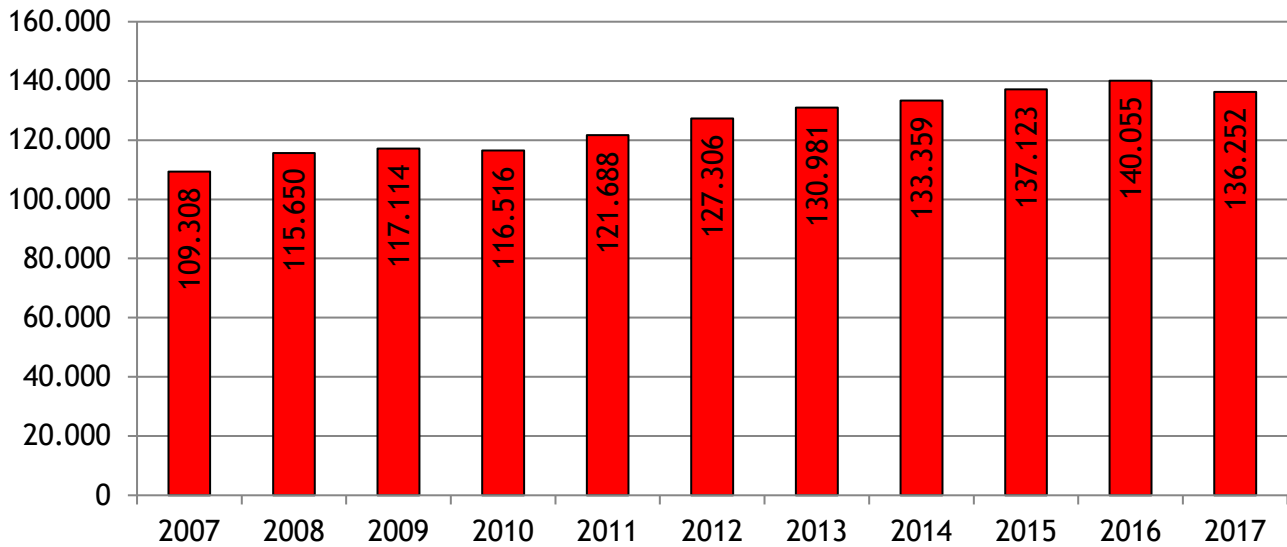
Stand: 31.7.2017, Quelle: WKO



Es gibt in der gewerblichen Wirtschaft erstmals mehr als 130.000 unselbstständig Beschäftigte. Werden Selbstständige, öffentliche Verwaltung, Gesundheits- und Sozialwesen, usw. miteingerechnet, hat Linz ca. 200.000 Beschäftigte.

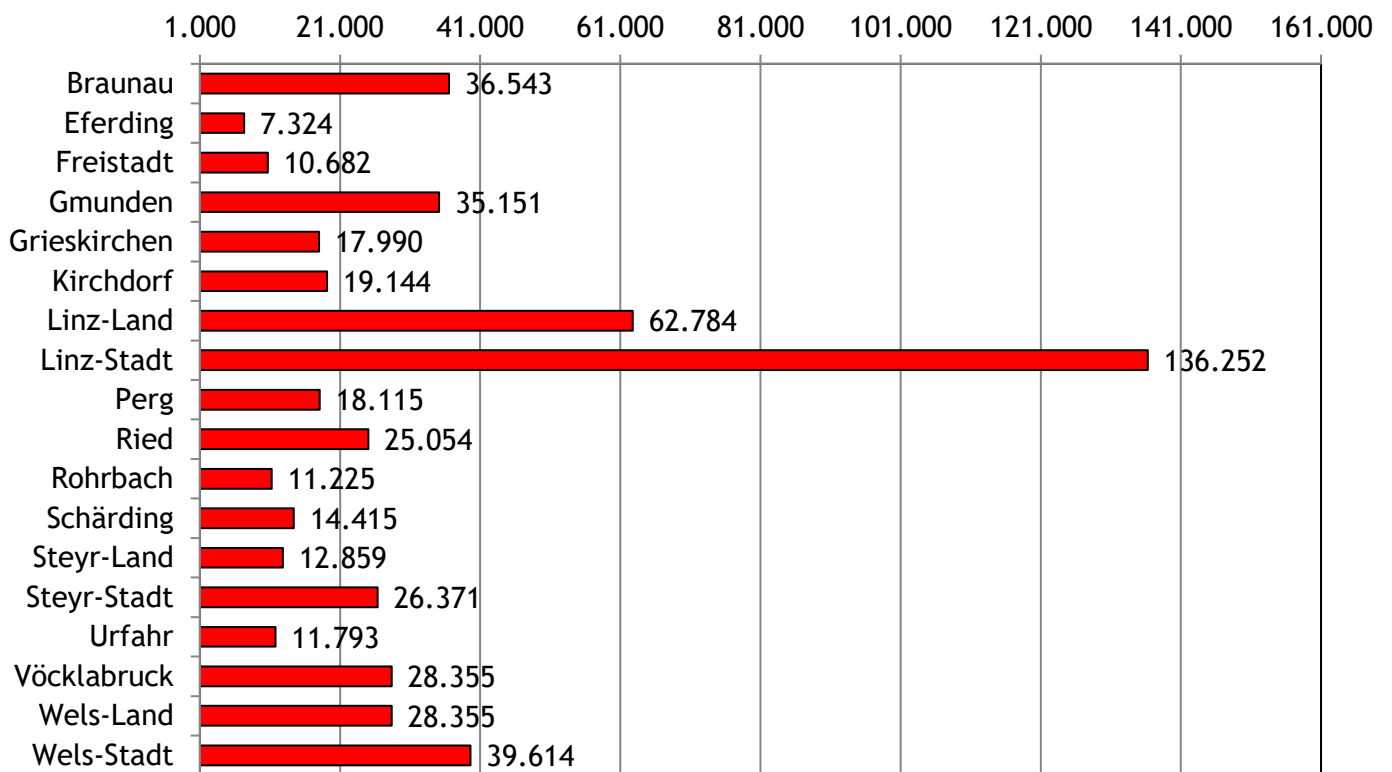
Linz: Kommunalsteuer in T Euro 2007-2017

Stand: 31.12.2017, Quelle: WKO



OÖ: Kommunalsteuer in T Euro im Bezirksvergleich 2017

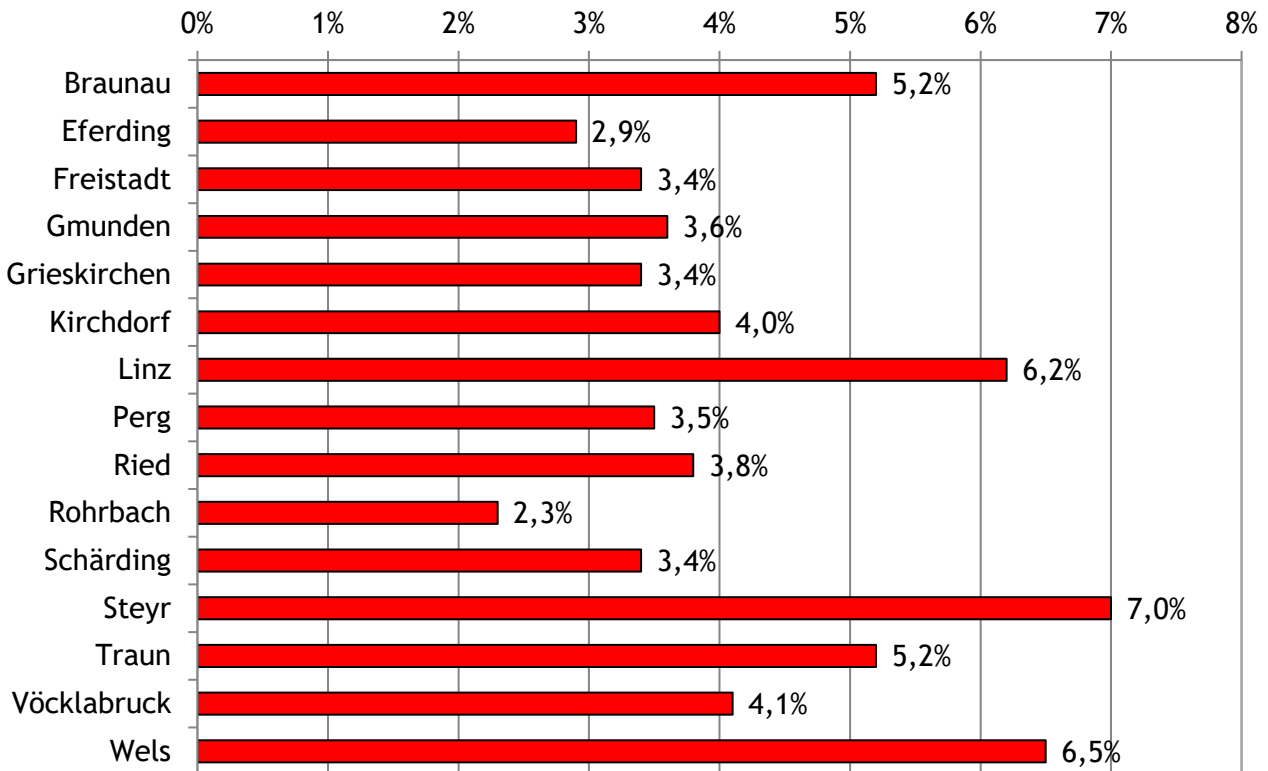
Stand: 31.12.2017, Quelle: WKO



Die Linzer Wirtschaft macht mit ihren vielen Arbeitsplätzen Linz zur kommunalsteuerreichsten größeren Stadt Österreichs. Viele Maßnahmen im Sozial-, Kultur- oder im Freizeitbereich wären ohne die überdurchschnittliche Leistungskraft der Linzer Unternehmen nicht finanzierbar. Dies bringt Wohlstand und Lebensqualität für die Linzer Bevölkerung.

OÖ: Arbeitslosenquote im Bezirksvergleich 2018

Stand: 31.7.2018, Quelle: AMS OÖ



Die Arbeitslosenquote ist wieder deutlich rückläufig. Der Arbeitsmarktbezirk Linz hat mit derzeit 6,2 % eine der niedrigsten Arbeitslosenquoten der größeren Städte Österreichs und entlastet zusätzlich umliegende Arbeitsmärkte.

WKO Linz Stadt
Hessenplatz 3 | 4020 Linz
T 05-90909-5500 | F 05-90909-5509
E linz-stadt@wkoee.at | W wko.at/ooe/l

ALLES UNTERNEHMEN.

