



[www.lehrplatzinfo-ooe.at](http://www.lehrplatzinfo-ooe.at)  
die neue Lehrbetriebs-  
übersicht in ÖÖ



Lehrbetriebe  
suchen, finden und  
sich informieren!

[www.lehrplatzinfo-ooe.at](http://www.lehrplatzinfo-ooe.at)



Eintragung  
für  
Unternehmen



# Wie tragen sich Unternehmen in die Datenbank ein?

- Anmeldung in der Lehrbetriebsübersicht mit den WKO Benutzerdaten
  - Benutzername bzw. mail-Adresse
  - Passwort
- Eintrag Kontaktdaten- wer ist Ansprechpartner für Jugendliche oder Lehrkräfte
- Auswahl des Angebots für Jugendliche (Betriebserkundungen, Schnuppertage, Exkursionen etc.)
- Eingabe eventueller Rahmenbedingungen (Dauer, Voranmeldung, ...)
- Auswahl bevorzugter Schultypen

→ Sofort scheint der Betrieb mit einem roten Häuschen markiert in der Lehrbetriebsübersicht auf

# Anmeldung (1)

- <https://lehrbetriebsuebersicht.wko.at/>
- Klicken Sie rechts oben auf „Login Betriebserkundungen“





WIRTSCHAFTSKAMMERN ÖSTERREICHS

## Lehrbetriebsübersicht

<b>Bereich:</b> Alle Bereiche ▼	<b>Lehrberuf:</b> alle Lehrberufe ▼
<b>Bundesland:</b> Oberösterreich ▼	<input type="checkbox"/> nur Betriebe die aktuell ausbilden
<b>Bezirk:</b> Gesamtes Bundesland ▼	<b>Gemeinde:</b> Gesamter Bezirk ▼
<b>Betrieb steht zur Verfügung für:</b> Alle ▼	<b>Schultyp:</b> Alle ▼

**Suche Starten**

Sortieren nach: Keine Sortierung ▼  

Wirtschaftskammer Oberösterreich

[Login Betriebserkundungen](#)

**Bereich:**  
Alle Bereiche

**Lehrberuf:**

**Bundesland:**  
Oberösterreich


**Bezirk:**  
Gesamtes Bundesland

**Sortiert nach:**

[Back to top](#)

# Anmeldung (2)

- Geben Sie Ihre Benutzerdaten ein




WIRTSCHAFTSKAMMERN ÖSTERREICHS

Hilfe

→ Anmelden an **Lehrbetriebsuebersicht**

## Anmeldung

Sie möchten ein Service der Wirtschaftskammern Österreichs nutzen. Bitte geben Sie Ihre Zugangsdaten ein.




Benutzername/E-Mail-Adresse:

Passwort:

Angemeldet bleiben

→ [Passwort vergessen?](#)

→ [Zur Registrierung](#)

Alternative Anmeldung:  [Bürgerkarte / Handy-Signatur](#)

### Haben Sie Fragen?

Unsere kostenlose WKO-Serviceline steht Ihnen unter der Nummer 0800 221 221 (Mo.-Fr. 8-20 Uhr, Sa. 8-12 Uhr) oder per E-Mail an [benutzerverwaltung@wko.at](mailto:benutzerverwaltung@wko.at) gerne zur Verfügung.

Wir verwenden Cookies, um unsere Webseite für Sie möglichst benutzerfreundlich zu gestalten. Wenn Sie fortfahren, nehmen wir an, dass Sie mit der Verwendung von Cookies auf der WKO.at Webseite einverstanden sind. Weitere Informationen: [Datenschutzerklärung/cookie-Richtlinie](#).

© 2016 WKO.at Offenlegung

- Sollten Sie Ihre Benutzerdaten nicht wissen oder keine Berechtigung haben, kontaktieren Sie bitte die Hotline für OÖ: 05 90909-2222 ...


**WKO**  
WIRTSCHAFTSKAMMERN ÖSTERREICHS

Hilfe  
→ Anmelden an **Lehrbetriebsuebersicht**

## Anmeldung

Sie möchten ein Service der Wirtschaftskammern Österreichs nutzen. Bitte geben Sie Ihre Zugangsdaten ein.


**Zugangsdaten falsch**  
✗ Die von Ihnen eingegebenen Zugangsdaten stimmen nicht. Bitte versuchen Sie es erneut.  
Eventuell sind Ihre Zugangsdaten für die neue WKO Benutzerverwaltung nicht mehr gültig. Bitte registrieren Sie sich neu.

 Benutzername/E-Mail-Adresse

Passwort:

Angemeldet bleiben

[→ Passwort vergessen?](#)  
[→ Zur Registrierung](#)

Alternative Anmeldung:  [Bürgerkarte / Handy-Signatur](#)

---

### Haben Sie Fragen?

Unsere kostenlose WKO-Serviceline steht Ihnen unter der Nummer 0800 221 221 (Mo.-Fr. 8-20 Uhr, Sa. 8-12 Uhr) oder per E-Mail an [benutzerverwaltung@wko.at](mailto:benutzerverwaltung@wko.at) gerne zur Verfügung.

Wir verwenden Cookies, um unsere Webseite für Sie möglichst benutzerfreundlich zu gestalten. Wenn Sie fortfahren, nehmen wir an, dass Sie mit der Verwendung von Cookies auf der WKO.at Webseite einverstanden sind. Weitere Informationen: [Datenschutzerklärung/ Cookie-Richtlinie](#).

## ■ ... Oder fordern Sie ein neues Passwort an

### Passwort vergessen?

Sie können ein neues Passwort festlegen. Geben Sie dazu Ihre E-Mail-Adresse und den angezeigten Sicherheitscode in die untenstehenden Felder ein. In Folge erhalten Sie per E-Mail einen Reaktivierungscode, mit dem Sie ein neues Passwort setzen können.

E-Mail-Adresse:

Sicherheitscode:



Geben Sie den angezeigten Text ein:

[Code wechseln](#)  
[Audio-Version](#)  
[Hilfe](#)

[Reaktivierungscode anfordern](#)

#### Haben Sie Fragen?

Unsere kostenlose WKO-Serviceline steht Ihnen unter der Nummer 0800 221 221 (Mo.-Fr. 8-20 Uhr, Sa. 8-12 Uhr) oder per E-Mail an [benutzerverwaltung@wko.at](mailto:benutzerverwaltung@wko.at) gerne zur Verfügung.

Wir verwenden Cookies, um unsere Webseite für Sie möglichst benutzerfreundlich zu gestalten. Wenn Sie fortfahren, nehmen wir an, dass Sie mit der Verwendung von Cookies auf der WKO.at Webseite einverstanden sind. Weitere Informationen: [Datenschutzerklärung/Cookie-Richtlinie](#).

# Datenerfassung

- Durch Klicken auf den Bleistift können Sie alle Daten bearbeiten

The screenshot displays the 'Administration' section of the WKO INHOUSE GMBH system. On the left, a navigation menu includes 'Lehrbetriebsübersicht', 'Administration' (highlighted), and 'Auswertungen'. The main content area features a search form titled 'Suche nach Standorten/Berechtigungen von einem Mitglied'. The form includes a dropdown menu for 'Kammer' (set to 'Oberösterreich'), input fields for 'Mitgliedsnummer' and 'Mitgliedsname', and buttons for 'Suchen' and 'Felder löschen'. Below the form is a table titled 'Gefundene Standorte' with columns for 'Mg Nummer', 'Mitgliedsname', 'Adresse', and 'Ber.Nr'. A pencil icon is visible in the bottom right corner of the table area, indicating the edit function mentioned in the text.

- Lehrbetriebsübersicht
- Administration
- Auswertungen

## BEEKU-Erfassung

Betriebserkundungen / BEEKU-Erfassung

Mitgliedsnummer:

Name:

Adresse:

### Geben Sie bitte ihre Kontaktdaten ein:

Telefonnummer:

Faxnummer:

E-Mailadresse:

Homepage:

Ansprechpartner für  
LehrerInnen:

### Mein Betrieb steht zur Verfügung für:

- Betriebserkundung / Exkursion
- Vorstellung des Betriebes in der Schule
- Fachvortrag in der Schule
- Schnupperlehre
- Ferialpraxis / Praktikum
- Projekte / Diplom- oder Fachbereichsarbeit
- Interesse an AbsolventInnen

Kurzbeschreibung des  
Unternehmens:



Bevorzugte Zeiten für Betriebserkundungen (z.B. Saison, Woch., Tageszeit):

Minimale / Maximale Dauer einer Betriebserkundung:

Voranmeldung (bis wieviele Tage vorher sollte eine Betriebserkundung angemeldet werden):

Einschränkungen (z.B. Hygiene- oder Bekleidungs Vorschriften):

Mögliche Erkundungsthemen:

**Welche Schultypen sind erwünscht ?**

- Volksschule
- Hauptschule/Neue Mittelschule
- Sonderschule
- Polytechnische Schule
- Realschule
- Berufsschule
- Berufsbildende Mittlere Schule (BMS)
- Berufsbildende Höhere Schule (BHS)
- Allgemeinbildende Höhere Schule (AHS)
- Studium/Hochschule
- Sonstige Schule

Sonstige Bemerkungen:

Ich bin damit einverstanden, dass die hier eingetragenen Daten in der Lehrbetriebsübersicht angezeigt werden

[X Löschen](#) [Angebot multiplizieren](#)

[Abbrechen](#) [Speichern](#)