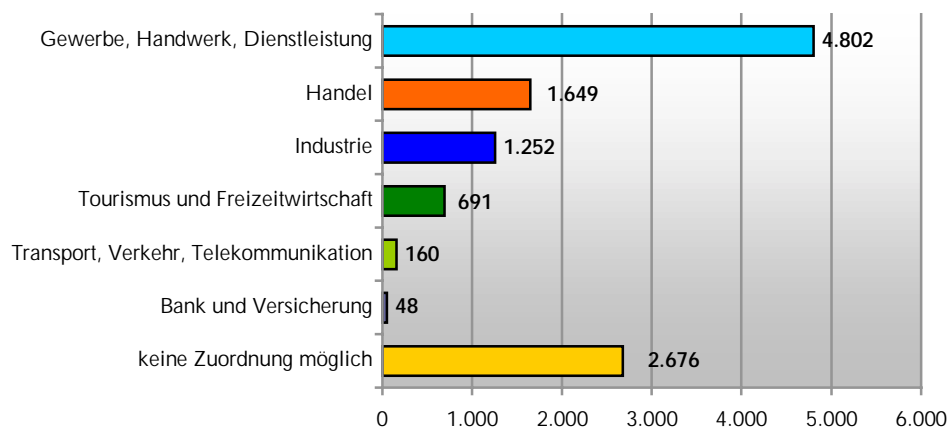


Die öö. „Top Ten“- Lehrberufe

In der öö Wirtschaft konzentrieren sich **35,47%** der **26.712** Lehrlinge auf die 10 häufigsten Lehrberufe.

Lehrberuf	Gesamt	in %
1. Bürokaufmann(frau)	1851	7,06
2. Friseur & PerückenmacherIn (Stylist)	1115	4,25
3. Einzelhandelskaufmann(frau) – Schwerpunkt Allgemeiner Einzelhandel	1028	3,92
4. KraftfahrzeugtechnikerIn	931	3,55
5. Einzelhandelskaufmann(frau)	915	3,49
6. Koch(Köchin)/Restaurantfachmann(frau)	786	3,00
7. TischlerIn	771	2,94
8. KraftfahrzeugmechanikerIn	742	2,83
9. Einzelhandelskaufmann(frau) – Schwerpunkt Lebensmittelhandel	677	2,58
10. Sanitär- und KlimatechnikerIn - Gas- und Wasserinstallation/ Sanitär- und KlimatechnikerIn - Heizungsinstallation	659	2,51

Lehrabschlussprüfungen 2001



Die Zahl der KandidatInnen bei den Lehrabschlussprüfungen hat sich gegenüber dem Vergleichsjahr 2000 um **760** bzw. **7,23%** auf **11.278** gesteigert. Erfreulicherweise haben **1.439** KandidatInnen die Prüfung mit „Auszeichnung“ abgelegt.

ZAHLEN - DATEN - FAKTEN

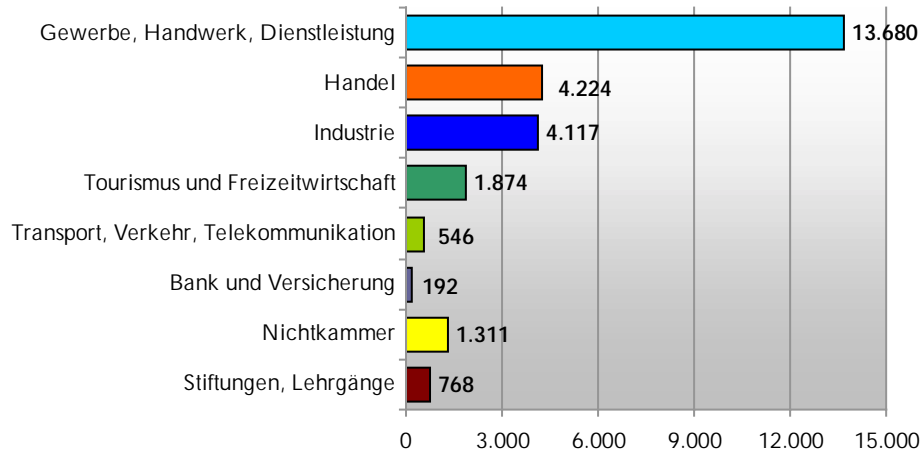
KARRIERE-REPORT 2001

Lehrlingsausbildung
und Prüfungswesen
in Oberösterreich

Den kompletten
Karriere-Report 2001
finden Sie im Internet:
<http://wko.at/ooe/bp>

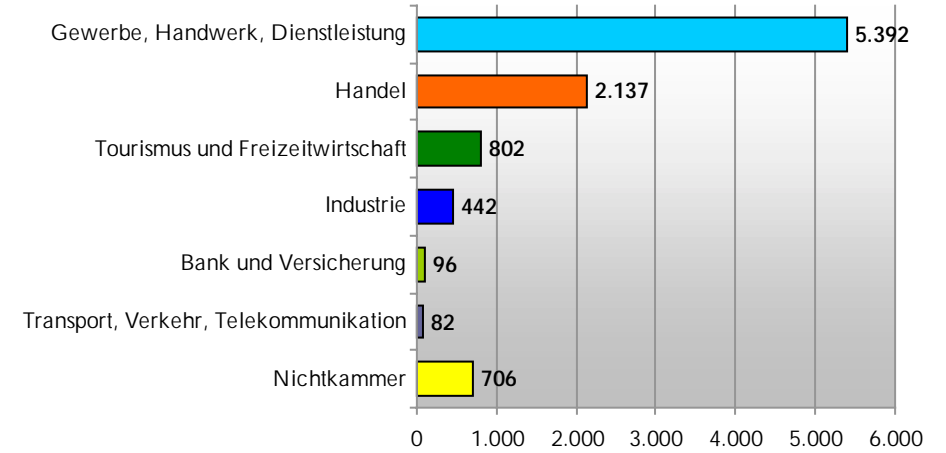


Lehrlingsausbildung in Oberösterreich



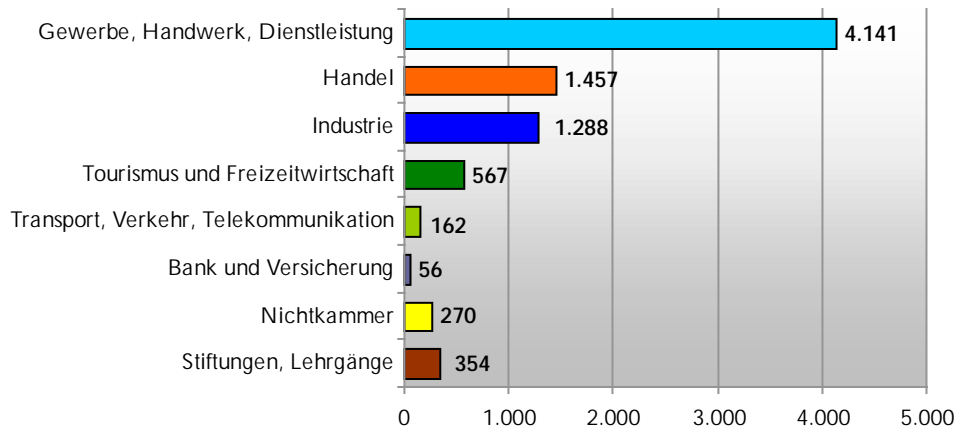
Mit Jahresende 2001 waren im Bundesland OÖ insgesamt **26.712** Lehrlinge in Ausbildung, davon **17.462** Burschen und **9.250** Mädchen. Gegenüber dem Vorjahr bedeutet das eine Verringerung um **-474** Lehrlingen bzw. **-1,74%**. Über 70% dieses Rückgangs gehen dabei auf das Konto der nicht WK-zugehörigen Ausbildungsbetriebe.

Lehrbetriebe nach Sektionen



Zu Jahresbeginn 2002 gab es in OÖ **9.657** Lehrbetriebe. Gegenüber dem Vorjahr bedeutet das eine Verringerung um **-245** Lehrbetriebe bzw. **-2,47%**.

Lehrlinge im 1. Lehrjahr gegliedert nach Sektionen



In OÖ wurden zum Jahreswechsel 2001/2002 insgesamt **8.295** Lehrlinge im 1. Lehrjahr ausgebildet, davon **5.289** Burschen und **3.006** Mädchen. Gegenüber dem Vorjahr bedeutet das eine Verringerung um **-57** Lehrlingen bzw. **-0,68%**. Bei den Mitgliedsbetrieben der Wirtschaftskammer konnte jedoch erfreulicherweise ein Zuwachs um **131** Lehrlinge bzw. **1,74%** verzeichnet werden.

Lehrlinge und Lehrbetriebe nach Bezirken

Die insgesamt **26.712** Lehrlinge (ohne Berücksichtigung der **768** NAP-Teilnehmer) und **9.657** Lehrbetriebe verteilen sich zum Jahresende 2001 wie folgt auf die einzelnen Bezirke:

Bezirk	Lehrlinge	Veränderung zu 2000 in %	Lehrbetriebe	Veränderung zu 2000 in %
Linz Stadt	5.084	-2,31	1.428	-3,38
Steyr Stadt	1.128	0,18	339	0,00
Wels Stadt	1.504	-0,46	497	-3,12
Braunau	1.494	1,08	662	-2,50
Eferding	454	-6,39	187	-6,50
Freistadt	725	-4,98	397	-1,00
Gmunden	1.934	0,73	784	-1,38
Grieskirchen	1.046	-2,88	457	-4,39
Kirchdorf/Krems	1.177	-0,25	445	-2,41
Linz Land	2.264	-3,82	790	-2,59
Perg	1.184	-1,25	416	-1,42
Ried/Innkreis	1.224	-2,00	450	-1,53
Rohrbach	902	-4,85	401	-3,37
Schärding	1.021	-2,48	379	-1,04
Steyr Land	783	-2,61	349	-7,43
Urfahr Umgebung	815	0,00	372	-3,88
Vöcklabruck	2.367	0,51	961	0,00
Wels Land	838	-0,48	343	-2,00