

# *Karriere-Report 2001*

*Lehrlingsausbildung und  
Prüfungswesen in OÖ*

## **Inhalt**

- Übersicht über Lehrlingsausbildung in OÖ.....2
- Lehrlinge nach Bezirken und deren Veränderung .....4
- Lehrbetriebe nach Bezirken und deren Veränderung .....5
- Oberösterreich – Lehrlingsland Nr. 1 .....6
- Lehrlinge nach Geschlecht und Sektionen .....7
- Lehrlinge nach Geschlecht .....8
- Ausländische Lehrlinge .....8
- Gewerbe, Handwerk, Dienstleistung bildet mehr als die Hälfte der Lehrlinge aus...9
- Lehrlinge im 1. Lehrjahr nach Geschlecht .....10
- Die 10 beliebtesten Lehrberufe 2001 insgesamt.....11
- Die 10 beliebtesten Lehrberufe nach Geschlecht.....12
- Neue Lehrberufe (ab 1999).....13
- Neue Lehrberufe .....14
- Die oberösterreichischen Berufsschulen .....15
- Lehrabschlussprüfungen .....16
- Lehrberufe alphabetisch .....17
- Meister-, Befähigungs-, Unternehmer- und Ausbilderprüfungen .....27
- Meisterprüfungen .....28
- Befähigungsprüfungen.....29
- Unternehmerprüfungen/Ausbilderprüfungen.....30

### Übersicht über Lehrlingsausbildung in OÖ

#### 1. Lehrlinge nach Geschlecht:

Geschlecht	Stichtag	Veränderung	Veränderung
	31.12.2001	absolut	in %
männlich	17.232	-138	-0,79
weiblich	8.712	-275	-3,06
<b>gesamt</b>	<b>25.944</b>	<b>-413</b>	<b>-1,57</b>
NAP-Teilnehmer	230	11	5,02
NAP-Teilnehmerinnen	538	-72	-11,80
<b>gesamt inkl. NAP</b>	<b>26.712</b>	<b>-474</b>	<b>-1,74</b>

#### 2. Lehrlinge nach Sektionen:

Sektion	Stichtag	Veränderung	Veränderung
	31.12.2001	absolut	in %
Gewerbe, Handwerk, Dienstleistung	13.680	-332	-2,37
Handel	4.224	54	1,29
Industrie	4.117	166	4,20
Bank und Versicherung	192	7	3,78
Transport, Verkehr, Telekommunikation	546	20	3,80
Tourismus und Freizeitwirtschaft	1.874	-50	-2,60
<b>gesamt</b>	<b>24.633</b>	<b>-135</b>	<b>-0,55</b>
Nichtkammer	1.279	-150	-10,50
selbst. Ausbildungseintr. außerhalb NAP	32	-128	-80,00
<b>gesamt</b>	<b>25.944</b>	<b>-413</b>	<b>-1,57</b>
NAP-Teilnehmer	230	11	5,02
NAP-Teilnehmerinnen	538	-72	-11,80
<b>gesamt inkl. NAP</b>	<b>26.712</b>	<b>-474</b>	<b>-1,74</b>

### 3. Lehrlinge im 1. Lehrjahr nach Sektionen:

Sektion	Stichtag 31.12.2001	Veränderung absolut	Veränderung in %
Gewerbe, Handwerk, Dienstleistung	4.141	0	0,00
Handel	1.457	51	3,63
Industrie	1.288	118	10,09
Bank und Versicherung	56	-12	-17,65
Transport, Verkehr, Telekommunikation	162	5	3,18
Tourismus und Freizeitwirtschaft	567	-31	-5,18
<b>gesamt</b>	<b>7.671</b>	<b>131</b>	<b>1,74</b>
Nichtkammer inkl. selbst. Ausbildungseinr. außerhalb NAP	270	-114	-29,69
<b>gesamt</b>	<b>7.941</b>	<b>17</b>	<b>0,21</b>
NAP-TeilnehmerInnen	354	-74	-17,29
<b>gesamt inkl. NAP</b>	<b>8.295</b>	<b>-57</b>	<b>-0,68</b>

### 4. Lehrbetriebe nach Sektionen:

Sektion	Stichtag 31.12.2001	Veränderung absolut	Veränderung in %
Gewerbe, Handwerk, Dienstleistung	5.392	-83	-1,52
Handel	2.137	-30	-1,38
Industrie	442	-11	-2,43
Bank und Versicherung	96	11	12,94
Transport, Verkehr, Telekommunikation	82	-1	-1,20
Tourismus und Freizeitwirtschaft	802	-11	-1,35
<b>gesamt</b>	<b>8.951</b>	<b>-125</b>	<b>-1,38</b>
Nichtkammer	706	-120	-14,53
<b>gesamt</b>	<b>9.657</b>	<b>-245</b>	<b>-2,47</b>

### Lehrlinge nach Bezirken und deren Veränderung (ohne Berücksichtigung der NAP Teilnehmer)

Bezirk	Lehrlinge	Veränderung absolut	Veränderung zu 2000 in %
Linz-Stadt	5.084	-120	-2,31
Steyr-Stadt	1.128	2	0,18
Wels-Stadt	1.504	-7	-0,46
Braunau	1.494	16	1,08
Eferding	454	-31	-6,39
Freistadt	725	-38	-4,98
Gmunden	1.934	14	0,73
Grieskirchen	1.046	-31	-2,88
Kirchdorf/Krems	1.177	-3	-0,25
Linz-Land	2.264	-90	-3,82
Perg	1.184	-15	-1,25
Ried/Innkreis	1.224	-25	-2,00
Rohrbach	902	-46	-4,85
Schärding	1.021	-26	-2,48
Steyr-Land	783	-21	-2,61
Urfahr-Umgebung	815	0	0,00
Vöcklabruck	2.367	12	0,51
Wels-Land	838	-4	-0,48
gesamt	25.944	-413	-1,57

Lehrbetriebe nach Bezirken und deren Veränderung

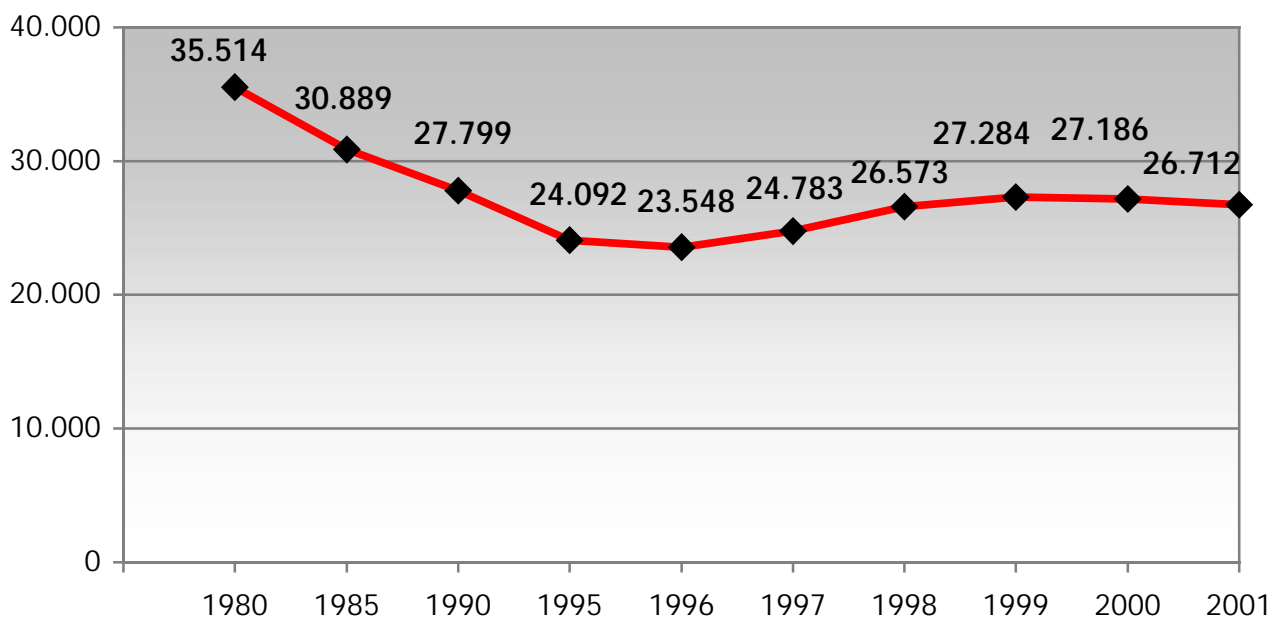
Bezirk	Lehrbetriebe	Veränderung absolut	Veränderung zu 2000 in %
Linz-Stadt	1.428	-50	-3,38
Steyr-Stadt	339	0	0,00
Wels-Stadt	497	-16	-3,12
Braunau	662	-17	-2,50
Eferding	187	-13	-6,50
Freistadt	397	-4	-1,00
Gmunden	784	-11	-1,38
Grieskirchen	457	-21	-4,39
Kirchdorf/Krems	445	-11	-2,41
Linz-Land	790	-21	-2,59
Perg	416	-6	-1,42
Ried/Innkreis	450	-7	-1,53
Rohrbach	401	-14	-3,37
Schärding	379	-4	-1,04
Steyr-Land	349	-28	-7,43
Urfahr-Umgebung	372	-15	-3,88
Vöcklabruck	961	0	0,00
Wels-Land	343	-7	-2,00
gesamt	9.657	-245	-2,47

### Oberösterreich – Lehrlingsland Nr. 1

1980 registrierte man in Oberösterreich **35.514** Lehrlinge. Bis zum Jahreswechsel 1996/97 verringerte sich diese Zahl kontinuierlich.

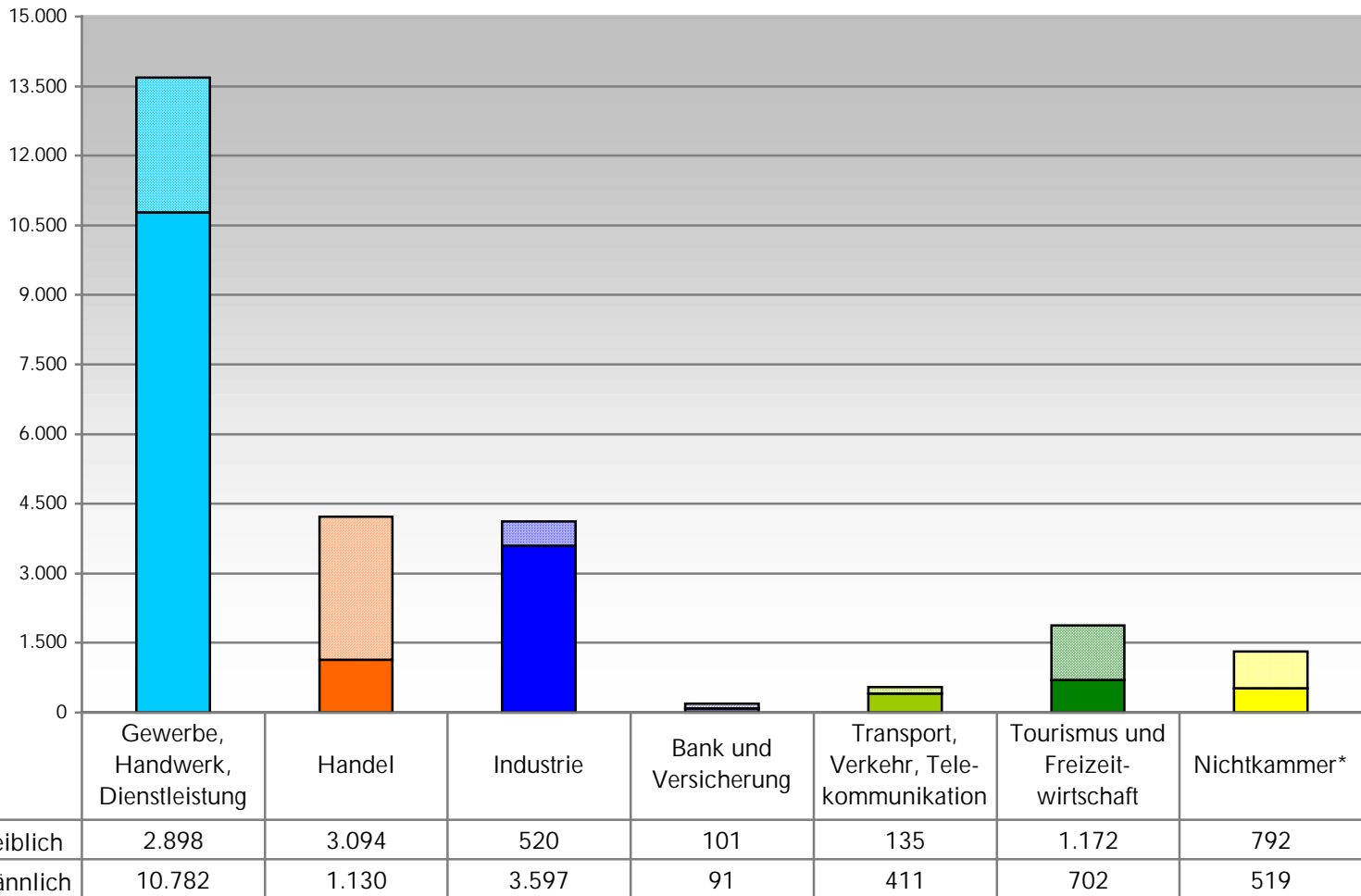
Aus der untenstehenden Grafik geht hervor, dass die Zahl der Lehrverträge in unserem Bundesland nach wie vor über dem Wert des Jahres 1998 liegt.

### Anzahl der Lehrlinge in Oberösterreich



Wenngleich die genauen Lehrlingszahlen der anderen Bundesländer bei Erfassung dieser Statistik noch nicht vorliegen, kann dennoch schon jetzt davon ausgegangen werden, dass unser Bundesland auch heuer wieder seine Position als „Lehrlingsland Nummer 1“ weiter gefestigt hat. Das ist umso beachtenswerter, als Oberösterreich im Bundesländervergleich hinsichtlich der flächenmäßigen Größe nur an vierter, nach der Einwohnerzahl an dritter und auch nach der Zahl der unselbständig Beschäftigten nur an zweiter Stelle liegt.

**Lehrlinge nach Geschlecht und Sektionen**

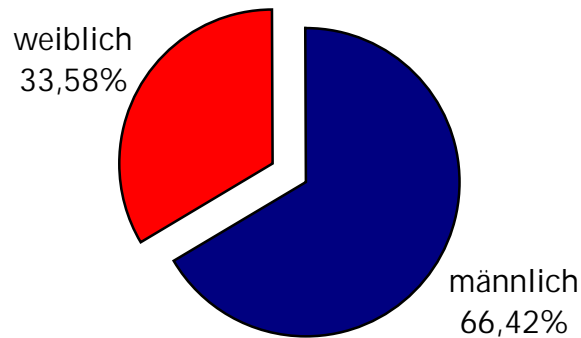


\* inkl. selbständiger Ausbildungseinrichtungen außerhalb NAP



### Lehrlinge nach Geschlecht

Die zum Jahreswechsel 2001/2002 in Oberösterreich gezählten **25.944** Lehrlinge (ohne NAP) teilen sich in **17.232** männliche und **8.712** weibliche Lehrlinge.

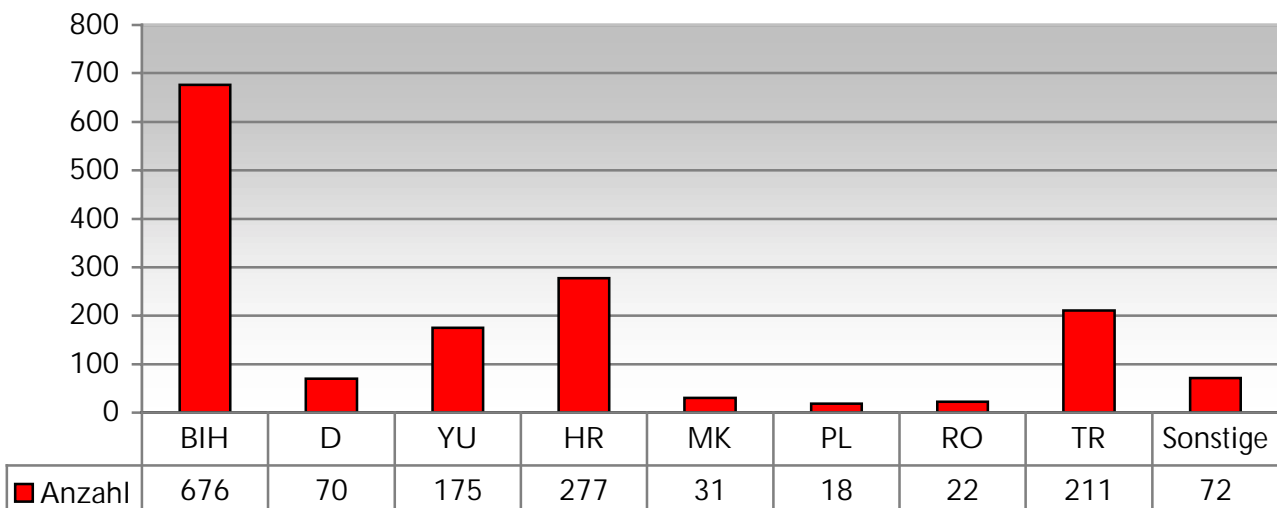


Die prozentuelle Veränderung im Vergleich zum Vorjahr zeigte bei den männlichen Lehrlingen ein Minus von **0,79 %** bzw. **138** Lehrverträgen und bei den Mädchen ein Minus von **3,06%** bzw. **275** Lehrverträgen.

### Ausländische Lehrlinge

Zum Jahreswechsel 2001/2002 wurden in Oberösterreich **1.552** ausländische Lehrlinge registriert, was einem Anteil von **5,98 %** des Gesamt-Lehrlingsstandes von **25.944** (ohne NAP-TeilnehmerInnen) entspricht.

Nach Herkunftsländern verteilen sich die ausländischen Lehrlinge wie folgt:



BIH – Bosnien-Herzegowina  
 D – Deutschland  
 YU – Jugoslawien

HR – Kroatien  
 MK – Mazedonien  
 PL – Polen

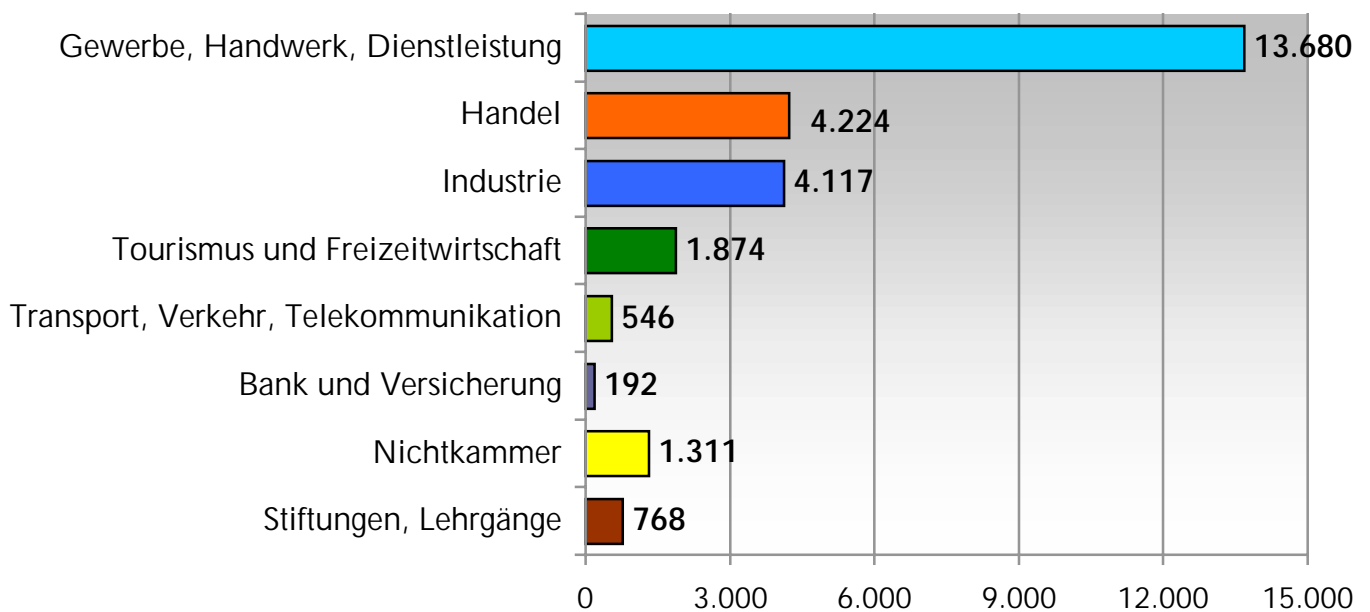
RO - Rumänien  
 TR - Türkei

### Gewerbe, Handwerk, Dienstleistung bildet mehr als die Hälfte der Lehrlinge aus

Die derzeit **9.657** Ausbildungsbetriebe bemühen sich mit Engagement um die qualifizierte Ausbildung ihrer insgesamt **26.712** Lehrlingen (inkl. NAP).

Als Lehrlingsausbilder Nummer 1 behauptet sich nach wie vor die Sektion Gewerbe, Handwerk, Dienstleistung mit **13.680** Lehrlinge. Dahinter reihen sich – wie in der nachfolgenden Darstellung ersichtlich – abermals der Handel mit **4.224** Lehrlingen und die Industrie mit **4.117** Lehrlingen ein.

### Lehrlingsausbildung in Oberösterreich



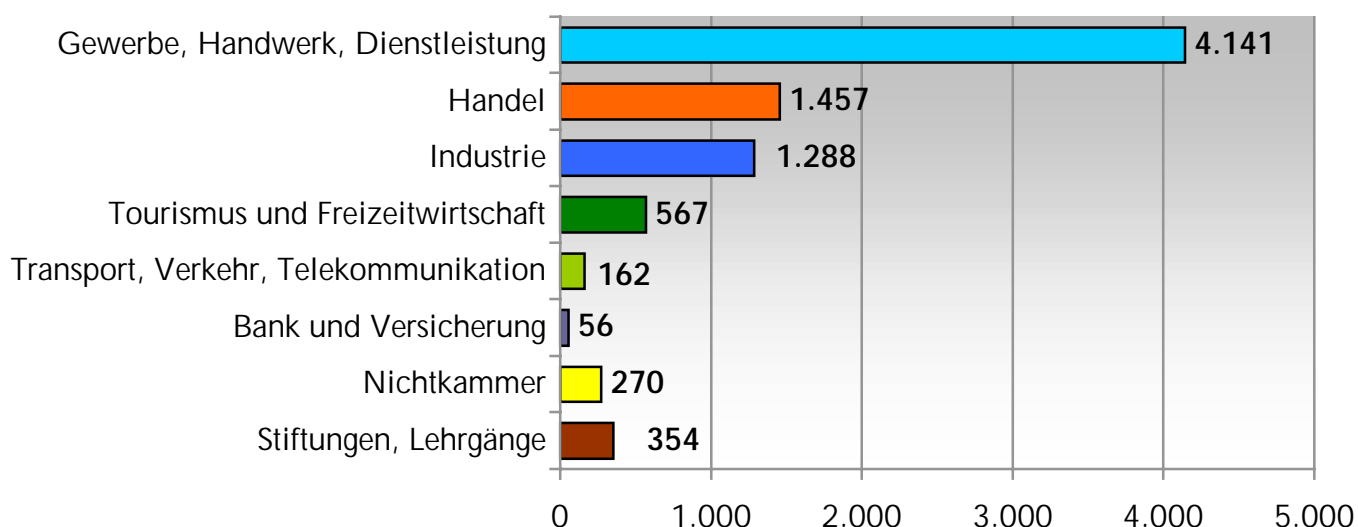
Veränderung der Lehrlingszahlen nach Sektionen:

Sektion	Veränderung absolut	Veränderung in %
Gewerbe, Handwerk, Dienstleistung	-332	-2,37
Handel	54	1,29
Industrie	166	4,20
Bank und Versicherung	7	3,78
Transport, Verkehr, Telekommunikation	20	3,80
Tourismus und Freizeitwirtschaft	-50	-2,60
Nichtkammer	-150	-10,50
selbst. Ausbildungseinrichtungen außerhalb NAP	-128	-80,00

### Lehrlinge im 1. Lehrjahr nach Geschlecht

**7.941** Jugendliche (ohne NAP) standen zum Jahreswechsel 2001/2002 bei oberösterreichischen Lehrbetrieben im ersten Lehrjahr in Ausbildung. Gegenüber dem Vergleichszeitpunkt des Vorjahres bedeutet dies ein Plus von **17** Lehrlingen bzw. **0,21%**. Lediglich unter Hinzurechnung der NAP-TeilnehmerInnen ergibt sich bei den Lehrlingen im 1. Lehrjahr ein Minus von **57** Lehrlingen bzw. **0,68%** und somit ein Gesamtstand von **8.295** Lehrlingen im 1. Lehrjahr. Bezogen auf die Sektionszugehörigkeit der Lehrbetriebe verteilen sich die Lehrlinge im 1. Lehrjahr wie folgt:

### Lehrlinge im 1. Lehrjahr nach Sektionen 2001



Bezogen auf die Sektionszugehörigkeit ergaben sich gegenüber dem Vorjahr bei den Lehrlingen im 1. Lehrjahr ohne Berücksichtigung der NAP-TeilnehmerInnen folgende Veränderungen:

Sektion	Veränderung absolut	Veränderung in %
Gewerbe, Handwerk, Dienstleistung	0	0,00
Handel	51	3,63
Industrie	118	10,09
Bank und Versicherung	-12	-17,65
Transport, Verkehr, Telekommunikation	5	3,18
Tourismus und Freizeitwirtschaft	-31	-5,18
Nichtkammer inkl. selbst. Ausbildungseinr. außerhalb NAP	-114	-29,69

**Die 10 beliebtesten Lehrberufe 2001 insgesamt**

<b>Lehrberuf</b>	<b>Gesamt</b>	<b>in %</b>
1. Bürokaufmann(frau)	1851	7,06
2. Friseur und PerückenmacherIn (StylistIn)	1115	4,25
3. Einzelhandelskaufmann(frau) - Schwerpunkt Allgemeiner Einzelhandel	1028	3,92
4. KraftfahrzeugtechnikerIn	931	3,55
5. Einzelhandelskaufmann(frau)	915	3,49
6. Koch(Köchin)/Restaurantfachmann(frau)	786	3,00
7. TischlerIn	771	2,94
8. KraftfahrzeugmechanikerIn	742	2,83
9. Einzelhandelskaufmann(frau) – Schwerpunkt Lebensmittelhandel	677	2,58
10. Sanitär- und KlimatechnikerIn – Gas- und Wasserinstallation/ Sanitär- und KlimatechnikerIn – Heizungsinstallation	659	2,51

### Die 10 beliebtesten Lehrberufe nach Geschlecht

#### Mädchen:

70,11 % in 10 Lehrberufen

1. Bürokauffrau	17,94 %	} 37,88 %
2. Friseurin und Perückenmacherin (Stylistin)	12,03 %	
3. Einzelhandelskauffrau	7,91 %	
4. Einzelhandelskauffrau – Schwerpunkt Allgemeiner Einzelhandel	7,42 %	
5. Einzelhandelskauffrau – Schwerpunkt Lebensmittelhandel	7,14 %	
6. Köchin/Restaurantfachfrau	5,35 %	
7. Köchin	3,62 %	
8. Restaurantfachfrau	3,18 %	
9. Großhandelskauffrau	2,84 %	
10. Einzelhandelskauffrau – Schwerpunkt Textilhandel	2,68 %	

#### Burschen:

35,44 % in 10 Lehrberufen

1. Kraftfahrzeugtechniker	5,34 %	} 13,82 %
2. Kraftfahrzeugmechaniker	4,27 %	
3. Tischler	4,21 %	
4. Sanitär- und Klimatechniker - Gas- und Wasserinstallation/ Sanitär- und Klimatechniker - Heizungsinstallation	3,80 %	
5. Maschinenschlosser	3,38 %	
6. Maurer	3,31 %	
7. Elektroinstallateur	3,21 %	
8. Schlosser	3,12 %	
9. Maschinenbautechniker	2,60 %	
10. Tischlerei	2,20 %	

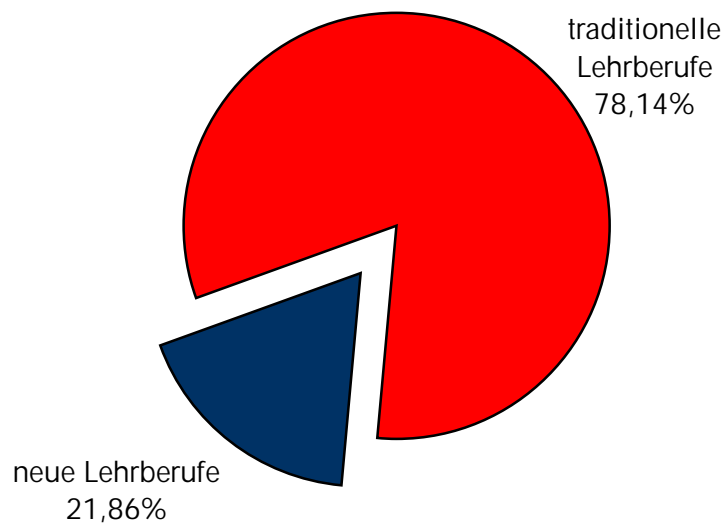
### Neue Lehrberufe (ab 1999)

Lehrberuf	Lehrlinge gesamt	Lehrlinge im 1. Lehrjahr
AugenoptikerIn	75	27
BaumaschinentechnikerIn	10	6
ChemielabortechnikerIn	23	11
ChemieverfahrenstechnikerIn	73	45
EDV-TechnikerIn	336	104
EDV-Kaufmann(frau)	59	16
Einzelhandelskaufmann(frau) – Schwerpunkt Allgemeiner Einzelhandel	1028	501
Einzelhandelskaufmann(frau) – Schwerpunkt Baustoffhandel	16	10
Einzelhandelskaufmann(frau) – Schwerpunkt Einrichtungsberatung	63	25
Einzelhandelskaufmann(frau) – Schwerpunkt Fleischhandel	100	52
Einzelhandelskaufmann(frau) – Schwerpunkt Lebensmittelhandel	677	326
Einzelhandelskaufmann(frau) – Schwerpunkt Textilhandel	249	127
Einzelhandelskaufmann(frau) – Schwerpunkt Elektro- Elektronikberatung	2	1
Einzelhandelskaufmann(frau) – Schwerpunkt Kraftfahrzeuge und Ersatzteile	3	2
Einzelhandelskaufmann(frau) – Schwerpunkt Schuhe	2	2
Einzelhandelskaufmann(frau) – Schwerpunkt Sportartikel	6	5
ElektroanlagentechnikerIn	155	81
ElektrobetriebstechnikerIn	99	52
ElektrobetriebstechnikerIn – Schwerpunkt Prozessleittechnik	24	17
ElektroenergietechnikerIn	141	63
ElektroinstallationstechnikerIn	632	316
ElektromaschinentechnikerIn	56	40
ElektronikerIn	76	41
FertigteilhausbauerIn	9	6
Fleischverarbeitung	78	30
FleischverkäuferIn	12	4
GlasmacherIn	3	3
InformatikerIn	53	28
IT-ElektronikerIn	2	1
IT-Kaufmann(frau)	5	3
KarosseriebautechnikerIn	165	90
KraftfahrzeugtechnikerIn	931	459
KommunikationstechnikerIn - Bürokommunikation	10	2
KommunikationstechnikerIn – Elektronische Datenverarbeitung und Telekommunikation	25	8
LagerlogistikerIn	8	8
MaschinenfertigungstechnikerIn	13	8
MechatronikerIn	155	79
OberflächentechnikerIn	3	3
PräzisionswerkzeugschleiftechnikerIn	2	2
ReprografIn	2	0
Schuhfertigung	14	7
VeranstaltungstechnikerIn	4	3
WerkzeugbautechnikerIn	193	119
ZerspanungstechnikerIn	80	51
<b>gesamt</b>	<b>5672</b>	<b>2784</b>

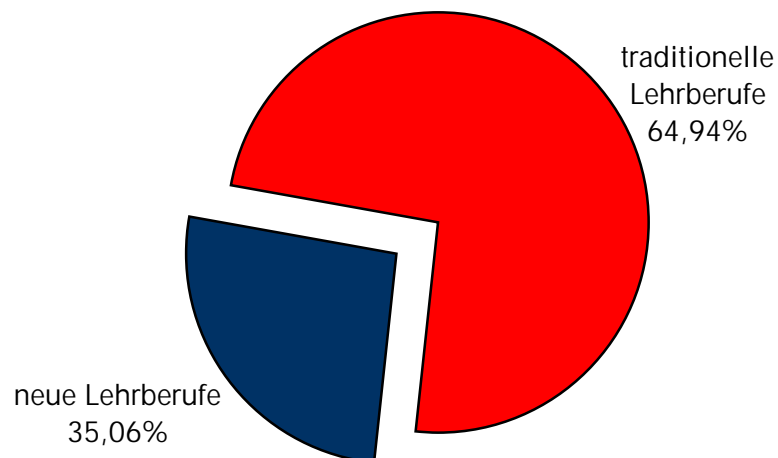
### Neue Lehrberufe

Eine statistische Auswertung hat ergeben, dass zum Jahreswechsel **2001/2002** bereits **5.672** Lehrlinge in den neuen Lehrberufen ausgebildet wurden. Diese Zahl verdeutlicht, dass auch die in jüngster Zeit geschaffenen Lehrberufe auf breite Akzeptanz stoßen. Noch höher ist dieser Anteil bei den Lehrlingen im 1. Lehrjahr.

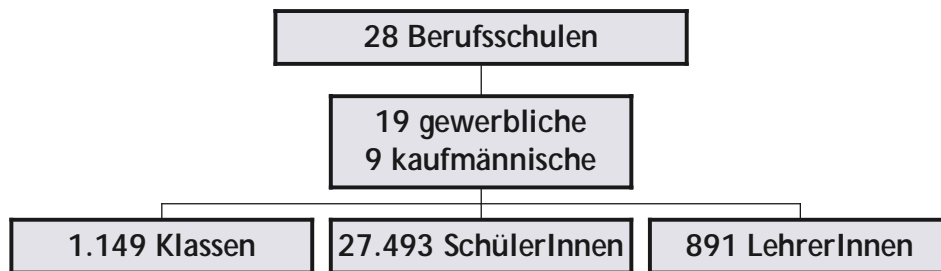
#### Prozentanteile der neuen Lehrberufe an der gesamten Lehrlingszahl



#### Prozentanteile der neuen Lehrberufe an der gesamten Lehrlingszahl des 1. Lehrjahres

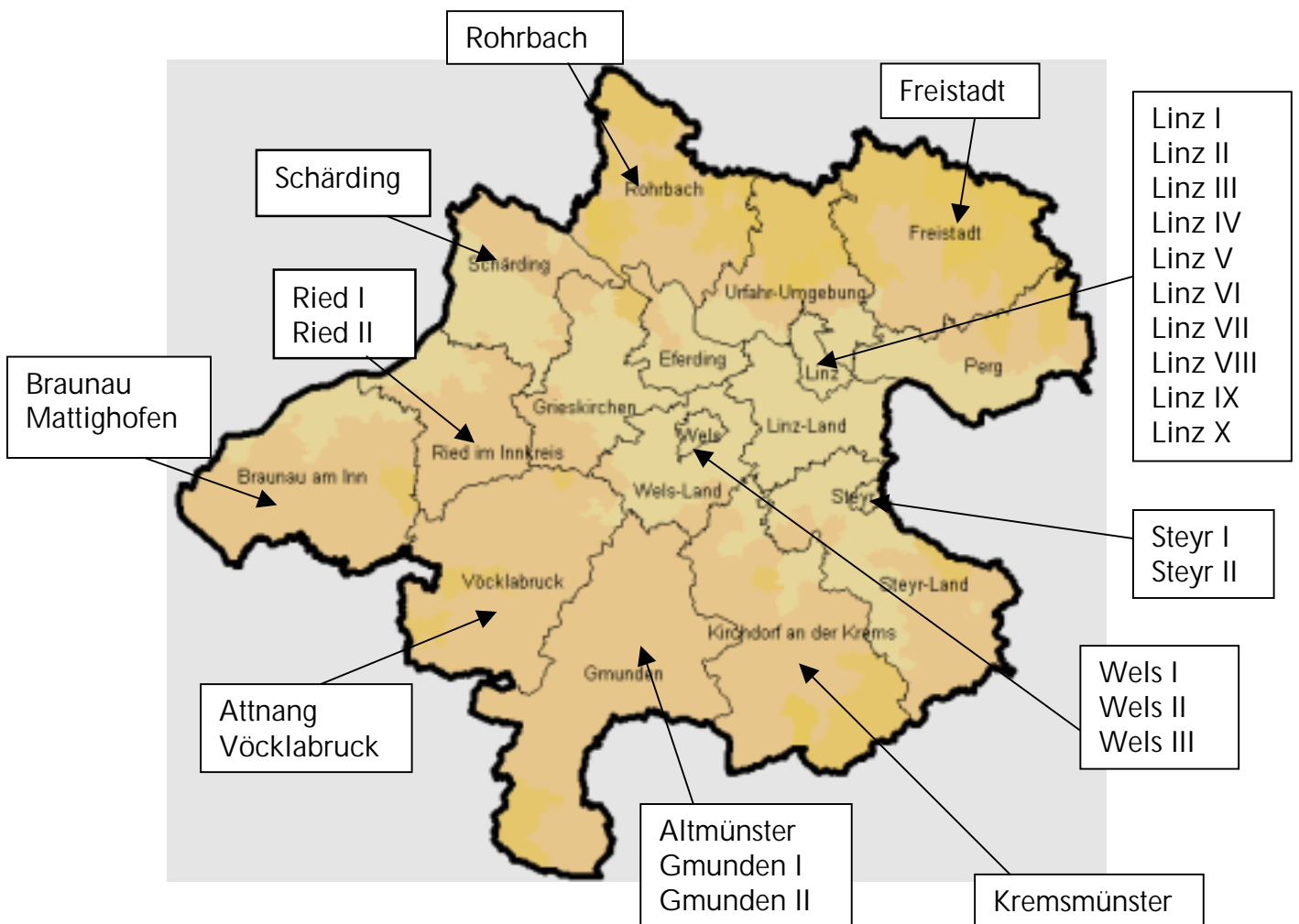


### Die oberösterreichischen Berufsschulen



Die oberösterreichischen Berufsschulen werden entweder ganzjährig (der Lehrling besucht ein- bis zweimal pro Woche die Berufsschule) oder lehrgangsmäßig (der Lehrling besucht pro Lehrjahr einen durchgehenden Lehrgang – 4, 5, 8, 10, 12 oder 15 Wochen) beschult.

### Schulstandorte

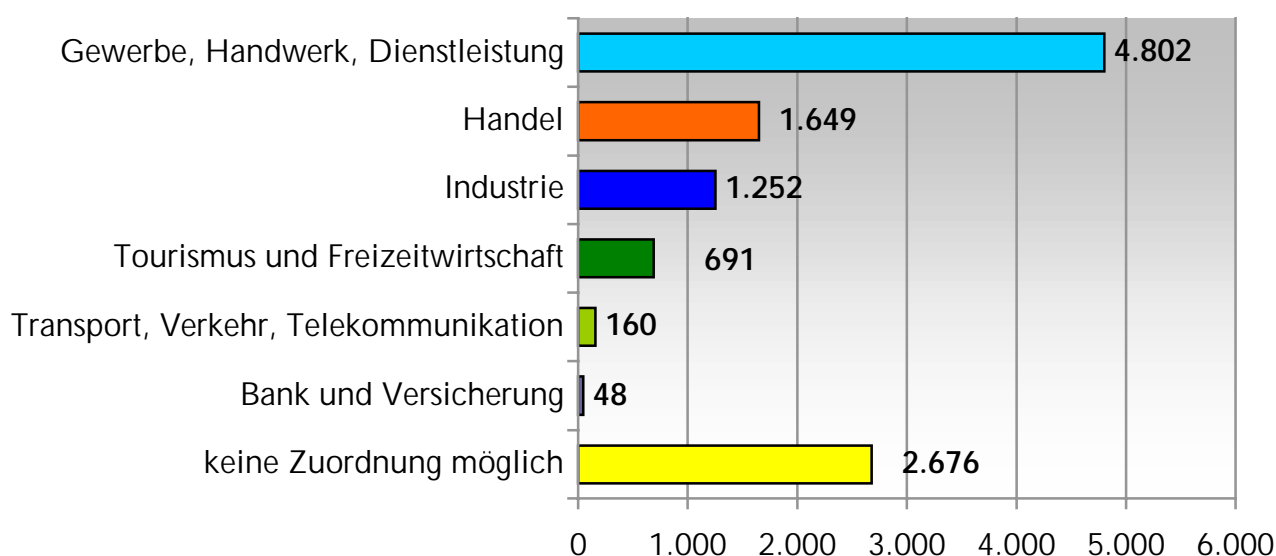




### Lehrabschlussprüfungen

Die Zahl der KandidatInnen bei Lehrabschlussprüfungen hat sich gegenüber dem Vergleichsjahr 2000 um **760** bzw. **7,23%** auf **11.278** gesteigert. Erfreulicherweise haben **1.439** KandidatInnen die Prüfung mit „Auszeichnung“ abgelegt. **1.878** haben die Prüfung nicht bestanden.

Die nachfolgende Graphik soll das Prüfungsgeschehen in Oberösterreich verdeutlichen: Nach Art der Zulassung können die Lehrabschlussprüfungen 2001 in unserem Bundesland folgendermaßen zusammengestellt werden:



	2000	2001
„normale“ Zulassungen	8.856	9.353
Zusatzprüfungen	448	465
„ausnahmsweise“ Zulassungen	1.191	1.287
Sonstige (z. B. selbständige Bildungseinrichtungen)	23	173
insgesamt	10.518	11.278

Die genauen Auszeichnungs- bzw. Erfolgsquoten bei den einzelnen Lehrberufen können der Übersicht auf den nachfolgenden Seiten entnommen werden.

Lehrberufe alphabetisch

Lehrberuf	Lehrlinge			Lehr- betriebe	Prüfungen			
	gesamt	männlich	weiblich		angetreten	bestanden	davon mit Auszeichnung bestanden	Erfolgsquote
<b>AnlagenmonteurIn</b>	180	180	0	57	112	81	14	72%
<b>AugenoptikerIn</b>	75	18	57	38				
<b>BäckerIn</b>	302	206	96	188	120	100	7	83%
BäckerIn/ Einzelhandelskaufmann(frau)	1	0	1	1				
BäckerIn/ KonditorIn (ZuckerbäckerIn)	71	31	40	43				
<b>BandagistIn</b>	11	3	8	6	7	6	0	86%
BandagistIn/ OrthopädiemechanikerIn	5	4	1	2				
<b>Bankkaufmann(frau)</b>	135	44	91	82	29	29	12	100%
<b>BaumascbinentechnikerIn</b>	10	10	0	5				
<b>BauschlosserIn</b>	197	197	0	60	53	43	2	81%
BauschlosserIn/ GlaserIn	3	3	0	1				
BauschlosserIn/ Technische(r) ZeichnerIn	2	2	0	2				
<b>Bautechnische(r) ZeichnerIn</b>	42	31	11	34	53	49	3	92%
Bautechnische(r) ZeichnerIn/ BetonfertigerIn – Betonwarenerzeugung	1	1	0	1				
Bautechnische(r) ZeichnerIn/ VermessungstechnikerIn	1	1	0	1				
Bautechnische(r) ZeichnerIn/ Zimmer(er)In	2	2	0	1				
<b>BekleidungsfertigerIn</b>	13	0	13	3	11	11	3	100%
<b>BerufskraftfahrerIn</b>	3	3	0	3	90	78	3	87%
BerufskraftfahrerIn/ KraftfahrzeugtechnikerIn	15	15	0	2				
<b>BetonfertigerIn - Betonwarenerzeugung</b>	3	3	0	3	1	1	0	100%
<b>BetriebselektrikerIn</b>	111	109	2	54	172	146	37	85%
BetriebselektrikerIn/ ProzessleittechnikerIn	41	41	0	11				
BetriebselektrikerIn/ Maschinenschlosser	5	5	0	3				
<b>BetriebsschlosserIn</b>	177	176	1	61	94	83	16	88%
BetriebsschlosserIn/ WerkzeugmacherIn	1	1	0	1				
<b>BinderIn</b>	4	4	0	3	1	1	0	100%
<b>BlebschlosserIn</b>	49	48	1	13	17	14	0	82%
BlebschlosserIn/ Sanitär- und Klimatechniker - Lüftungsinstallation	2	2	0	1				
<b>BlumenbinderIn und -händlerIn (FloristIn)</b>	175	2	173	111	81	62	1	77%
BlumenbinderIn und -händlerIn (FloristIn)/ LandschaftsgärtnerIn (Garten- und GrünflächengestalterIn)	2	0	2	1				
<b>BodenlegerIn</b>	26	26	0	17	6	5	2	83%
BodenlegerIn/ Einzelhandelskaufmann(frau) - Schwerpunkt Einrichtungsberatung	1	1	0	1				
<b>BootbauerIn</b>	7	7	0	3	3	3	0	100%
<b>BrauerIn und MälzerIn</b>	8	7	1	5	4	4	4	100%
<b>BrunnenmacherIn</b>	2	2	0	2	6	6	1	100%
<b>BuchbinderIn</b>	14	7	7	7	1	1	0	100%
<b>Buchhalter</b>	8	1	7	7				
<b>BuchhändlerIn</b>	49	8	41	35	16	15	1	94%
<b>Bürokaufmann(frau)</b>	1851	251	1600	1122	1320	1211	319	92%
Bürokaufmann(frau)/ Bautechnische(r) ZeichnerIn	5	2	3	5				
Bürokaufmann(frau)/ EDV-Kaufmann(frau)	1	1	0	1				

Lehrberufe alphabetisch

Lehrberuf	Lehrlinge			Lehrbetriebe	Prüfungen			
	gesamt	männlich	weiblich		angetreten	bestanden	davon mit Auszeichnung bestanden	Erfolgsquote
Bürokaufmann(frau)/ EDV-TechnikerIn	4	2	2	4				
Bürokaufmann(frau)/ Einzelhandelskaufmann(frau)	4	0	4	4				
Bürokaufmann(frau)/ Einzelhandelskaufmann(frau) - Schwerpunkt Allgemeiner Einzelhandel	5	0	5	5				
Bürokaufmann(frau)/ Einzelhandelskaufmann(frau) - Schwerpunkt Baustoffhandel	1	0	1	1				
Bürokaufmann(frau)/ Entsorgungs- und Recyclingfachmann(frau) - Abfall	1	0	1	1				
Bürokaufmann(frau)/ GlaserIn	3	1	2	2				
Bürokaufmann(frau)/ LandschaftsgärtnerIn (Garten- und GrünflächengestalterIn)	1	1	0	1				
Bürokaufmann(frau)/ Medienfachmann(frau) - Mediendesign	1	1	0	1				
Bürokaufmann(frau)/ OberflächentechnikerIn - Schwerpunkt Pulverbeschichtung	1	0	1	1				
Bürokaufmann(frau)/ TapeziererIn und DekorateurIn	1	1	0	1				
Bürokaufmann(frau)/ Technische(r) ZeichnerIn	4	4	0	1				
Bürokaufmann(frau)/ TextilchemikerIn	1	0	1	1				
Bürokaufmann(frau)/ Textilmechanik	4	2	2	1				
Bürokaufmann(frau)/ TischlerIn	15	12	3	7				
<b>BüromaschinenmechanikerIn</b>					<b>1</b>	<b>1</b>	<b>0</b>	<b>100%</b>
<b>ChemielaborantIn</b>	<b>21</b>	<b>8</b>	<b>13</b>	<b>16</b>	<b>16</b>	<b>14</b>	<b>1</b>	<b>88%</b>
<b>ChemielabortechnikerIn</b>	<b>23</b>	<b>13</b>	<b>10</b>	<b>18</b>				
ChemielabortechnikerIn/ ChemieverfahrenstechnikerIn	3	3	0	1				
<b>ChemieverfahrenstechnikerIn</b>	<b>73</b>	<b>69</b>	<b>4</b>	<b>8</b>	<b>53</b>	<b>49</b>	<b>20</b>	<b>92%</b>
<b>ChemiewerkerIn</b>	<b>25</b>	<b>25</b>	<b>0</b>	<b>6</b>	<b>24</b>	<b>23</b>	<b>6</b>	<b>96%</b>
<b>DachdeckerIn</b>	<b>8</b>	<b>8</b>	<b>0</b>	<b>5</b>	<b>73</b>	<b>40</b>	<b>1</b>	<b>55%</b>
DachdeckerIn/ SpenglerIn	274	269	5	109				
DachdeckerIn/ Zimmer(er)In	11	11	0	3				
<b>DamenkleidermacherIn</b>	<b>22</b>	<b>0</b>	<b>22</b>	<b>11</b>	<b>18</b>	<b>14</b>	<b>2</b>	<b>78%</b>
DamenkleidermacherIn/ Einzelhandelskaufmann(frau) - Schwerpunkt Textilhandel	1	0	1	1				
<b>Denkmal-, Fassaden- und GebäudereinigerIn</b>	<b>31</b>	<b>23</b>	<b>8</b>	<b>16</b>	<b>29</b>	<b>25</b>	<b>5</b>	<b>86%</b>
<b>DrechslerIn</b>	<b>5</b>	<b>4</b>	<b>1</b>	<b>5</b>	<b>1</b>	<b>1</b>	<b>0</b>	<b>100%</b>
DrechslerIn/ TischlerIn	2	1	1	1				
<b>DreherIn</b>	<b>12</b>	<b>11</b>	<b>1</b>	<b>6</b>	<b>20</b>	<b>18</b>	<b>10</b>	<b>90%</b>
<b>DrogistIn</b>	<b>54</b>	<b>4</b>	<b>50</b>	<b>42</b>	<b>21</b>	<b>20</b>	<b>4</b>	<b>95%</b>
<b>DruckerIn</b>	<b>3</b>	<b>3</b>	<b>0</b>	<b>3</b>	<b>1</b>	<b>1</b>	<b>0</b>	<b>100%</b>
DruckerIn/ DruckvorstufentechnikerIn	2	2	0	2				
<b>DruckvorstufentechnikerIn</b>	<b>41</b>	<b>25</b>	<b>16</b>	<b>23</b>	<b>18</b>	<b>18</b>	<b>5</b>	<b>100%</b>
DruckvorstufentechnikerIn/ Medienfachmann(frau) - Mediendesign	3	2	1	3				
<b>EDV-Kaufmann(frau)</b>	<b>59</b>	<b>45</b>	<b>14</b>	<b>48</b>	<b>44</b>	<b>42</b>	<b>14</b>	<b>95%</b>

Lehrberufe alphabetisch

Lehrberuf	Lehrlinge			Lehrbetriebe	Prüfungen			
	gesamt	männlich	weiblich		angetreten	bestanden	davon mit Auszeichnung bestanden	Erfolgsquote
EDV-Kaufmann(frau)/ EDV-TechnikerIn	2	2	0	2				
<b>EDV-TechnikerIn</b>	<b>336</b>	<b>308</b>	<b>28</b>	<b>223</b>	<b>28</b>	<b>27</b>	<b>7</b>	<b>96%</b>
EDV-TechnikerIn/ ElektromaschinentechnikerIn	1	1	0	1				
EDV-TechnikerIn/ InformatikerIn	1	1	0	1				
<b>Einzelhandelskaufmann(frau)</b>	<b>915</b>	<b>210</b>	<b>705</b>	<b>705</b>	<b>1327</b>	<b>1063</b>	<b>141</b>	<b>80%</b>
Einzelhandelskaufmann(frau)/ OrthopädieschuhmacherIn	4	0	4	4				
Einzelhandelskaufmann(frau)/ TapeziererIn und DekorateurIn	2	0	2	2				
Einzelhandelskaufmann(frau)/ VulkaniseurIn	2	2	0	2				
<b>Einzelhandelskaufmann(frau)</b> <b>- Schwerpunkt Allgemeiner Einzelhandel</b>	<b>1028</b>	<b>366</b>	<b>662</b>	<b>665</b>				
Einzelhandelskaufmann(frau) - Schwerpunkt Allgemeiner Einzelhandel/ KraftfahrzeugtechnikerIn	1	1	0	1				
Einzelhandelskaufmann(frau) - Schwerpunkt Allgemeiner Einzelhandel/ SportartikelmonteurIn	1	1	0	1				
<b>Einzelhandelskaufmann(frau)</b> <b>- Schwerpunkt Baustoffhandel</b>	<b>16</b>	<b>14</b>	<b>2</b>	<b>12</b>				
<b>Einzelhandelskaufmann(frau)</b> <b>- Schwerpunkt Einrichtungsberatung</b>	<b>63</b>	<b>18</b>	<b>45</b>	<b>27</b>				
<b>Einzelhandelskaufmann(frau)</b> <b>- Schwerpunkt Elektro/ElektronikerIn</b>	<b>2</b>	<b>1</b>	<b>1</b>	<b>2</b>				
<b>Einzelhandelskaufmann(frau)</b> <b>- Schwerpunkt Fleischhandel</b>	<b>100</b>	<b>6</b>	<b>94</b>	<b>67</b>				
Einzelhandelskaufmann(frau) - Schwerpunkt Fleischhandel/ FleischverarbeiterIn	2	2	0	2				
<b>Einzelhandelskaufmann(frau)</b> <b>- Schwerpunkt Kraftfahrzeug und Ersatzteile</b>	<b>3</b>	<b>2</b>	<b>1</b>	<b>3</b>				
<b>Einzelhandelskaufmann(frau)</b> <b>- Schwerpunkt Lebensmittelhandel</b>	<b>677</b>	<b>40</b>	<b>637</b>	<b>452</b>				
<b>Einzelhandelskaufmann(frau)</b> <b>- Schwerpunkt Schuh</b>	<b>2</b>	<b>0</b>	<b>2</b>	<b>2</b>				
<b>Einzelhandelskaufmann(frau)</b> <b>- Schwerpunkt Sportartikel</b>	<b>6</b>	<b>5</b>	<b>1</b>	<b>6</b>				
<b>Einzelhandelskaufmann(frau)</b> <b>- Schwerpunkt Textilhandel</b>	<b>249</b>	<b>10</b>	<b>239</b>	<b>167</b>				
<b>ElektroanlagentechnikerIn</b>	<b>155</b>	<b>155</b>	<b>0</b>	<b>37</b>	<b>1</b>	<b>1</b>	<b>0</b>	<b>100%</b>
<b>ElektrobetriebstechnikerIn</b>	<b>99</b>	<b>98</b>	<b>1</b>	<b>58</b>				
<b>ElektrobetriebstechnikerIn</b> <b>- Schwerpunkt Prozessleittechnik</b>	<b>24</b>	<b>24</b>	<b>0</b>	<b>6</b>				
<b>ElektroenergietechnikerIn</b>	<b>141</b>	<b>141</b>	<b>0</b>	<b>17</b>				
<b>ElektroinstallateurIn</b>	<b>560</b>	<b>555</b>	<b>5</b>	<b>246</b>	<b>339</b>	<b>298</b>	<b>69</b>	<b>88%</b>
ElektroinstallateurIn/ AnlagenmonteurIn	1	0	1	1				
ElektroinstallateurIn/ KommunikationstechnikerIn - Audio- und Videoelektronik	2	2	0	2				
<b>ElektroinstallationstechnikerIn</b>	<b>632</b>	<b>628</b>	<b>4</b>	<b>358</b>	<b>3</b>	<b>3</b>	<b>2</b>	<b>100%</b>
<b>ElektroinstallationstechnikerIn</b> <b>- Schwerpunkt Prozessleit- und Bustechnik</b>	<b>3</b>	<b>3</b>	<b>0</b>	<b>3</b>				
<b>ElektromaschinentechnikerIn</b>	<b>56</b>	<b>53</b>	<b>3</b>	<b>19</b>				
<b>ElektromechanikerIn für Schwachstrom</b>	<b>72</b>	<b>70</b>	<b>2</b>	<b>20</b>	<b>72</b>	<b>63</b>	<b>14</b>	<b>88%</b>
<b>ElektromechanikerIn für Starkstrom</b>	<b>62</b>	<b>62</b>	<b>0</b>	<b>14</b>	<b>45</b>	<b>36</b>	<b>6</b>	<b>80%</b>
<b>ElektromechanikerIn und -maschinenbauerIn</b>	<b>101</b>	<b>100</b>	<b>1</b>	<b>15</b>	<b>48</b>	<b>44</b>	<b>11</b>	<b>92%</b>

Lehrberufe alphabetisch

Lehrberuf	Lehrlinge			Lehrbetriebe	Prüfungen			
	gesamt	männlich	weiblich		angetreten	bestanden	davon mit Auszeichnung bestanden	Erfolgsquote
<b>ElektronikerIn</b>	76	71	5	24				
<b>Entsorgungs- und Recyclingfachmann(frau) - Abfall</b>	3	0	3	2	3	2	0	67%
Entsorgungs- und Recyclingfachmann(frau) - Abfall/ Entsorgungs- und Recyclingsfachmann(frau) - Abwasser	4	1	3	2				
<b>Entsorgungs- und Recyclingfachmann(frau) - Abwasser</b>	2	2	0	2	3	2	1	67%
<b>FahrzeugfertigerIn</b>	59	58	1	17	30	23	1	77%
<b>FahrzeugaupaziererIn (FahrzeugsattlerIn)</b>	10	8	2	4	1	1	0	100%
FahrzeugaupaziererIn (FahrzeugsattlerIn)/ TapeziererIn und DekorateurIn	1	0	1	1				
<b>FeinmechanikerIn</b>	6	5	1	1				
<b>FertigteilhausbauerIn</b>	9	9	0	4				
FertigteilhausbauerIn/ Zimm(er)In	1	1	0	1				
<b>FitnessbetreuerIn</b>	37	7	30	23	2	2	0	100%
<b>FlachdruckerIn</b>	43	40	3	29	19	10	4	53%
FlachdruckerIn/ DruckvorstufentechnikerIn	3	3	0	3				
<b>FleischerIn</b>	49	42	7	38	54	44	6	81%
<b>FleischverarbeiterIn</b>	78	75	3	63				
FleischverarbeiterIn/ FleischverkäuferIn	2	2	0	2				
<b>FleischverkäuferIn</b>	12	0	12	11				
<b>FormenbauerIn</b>	1	1	0	1				
<b>FormerIn und GießerIn (Metall und Eisen)</b>	11	11	0	4	3	3	0	100%
<b>FotografIn</b>	51	9	42	40	15	14	1	93%
<b>Fotokaufmann(frau)</b>	14	6	8	11	9	9	2	100%
Fotokaufmann(frau)/ FotografIn	1	0	1	1				
<b>Friedhofs- und ZiergärtnerIn</b>	4	2	2	3				
<b>FriseurIn und PerückenmacherIn (StylistIn)</b>	1115	42	1073	585	389	316	5	81%
FriseurIn und PerückenmacherIn (StylistIn)/ FußpflegerIn	1	0	1	1				
FriseurIn und PerückenmacherIn (StylistIn)/ KosmetikerIn	2	0	2	2				
<b>FußpflegerIn</b>	8	0	8	7	39	33	7	85%
FußpflegerIn/ KosmetikerIn	85	0	85	71				
<b>Gartencenterkaufmann(frau)</b>	45	4	41	23	26	22	5	85%
<b>Gas- und WasserleitungsinstallateurIn</b>					245	183	9	
Gas- und WasserleitungsinstallateurIn/ Sanitär- und KlimatechnikerIn - Heizungsinstallation	1	1	0	1				
<b>Gerber - Schwerpunkt Rotgerber</b>	1	1	0	1				
<b>GetreidemüllerIn</b>	3	3	0	3				
GetreidemüllerIn/ Holz- und SägetechnikerIn	1	1	0	1				
<b>GießereimechanikerIn</b>	3	3	0	1				
<b>GlaserIn</b>	76	64	12	43	48	36	4	75%
GlaserIn/ Technische(r) ZeichnerIn	1	1	0	1				
GlaserIn/ TischlerIn	1	1	0	1				
<b>Glasmacher</b>	3	2	1	1				
<b>Gold- und SilberschmiedIn und JuwelierIn</b>	11	1	10	7	8	7	1	88%
<b>Gold-, Silber- und PerlenstickerIn</b>	1	0	1	1				
<b>Großhandelskaufmann(frau)</b>	536	283	253	196	235	213	39	91%
Großhandelskaufmann(frau)/ EDV-TechnikerIn	1	1	0	1				
Großhandelskaufmann(frau)/ HörgeräteakustikerIn	1	0	1	1				

Lehrberufe alphabetisch

Lehrberuf	Lehrlinge			Lehr- betriebe	Prüfungen			
	gesamt	männlich	weiblich		angetreten	bestanden	davon mit Auszeichnung bestanden	Erfolgsquote
Großhandelskaufmann(frau)/ LandschaftsgärtnerIn (Garten- und GrünflächengestalterIn)	3	1	2	1				
<b>GürtlerIn</b>	<b>1</b>	<b>1</b>	<b>0</b>	<b>1</b>	<b>1</b>	<b>1</b>	<b>0</b>	<b>100%</b>
<b>HafnerIn</b>	<b>76</b>	<b>75</b>	<b>1</b>	<b>46</b>	<b>24</b>	<b>24</b>	<b>1</b>	<b>100%</b>
HafnerIn/ KeramikerIn	1	1	0	1				
<b>HerrenkleidermacherIn</b>	<b>18</b>	<b>1</b>	<b>17</b>	<b>8</b>	<b>9</b>	<b>9</b>	<b>1</b>	<b>100%</b>
<b>HohlglasveredlerIn - Kugeln</b>	<b>1</b>	<b>0</b>	<b>1</b>	<b>1</b>				
<b>Holz- und SägetechnikerIn</b>	<b>43</b>	<b>43</b>	<b>0</b>	<b>48</b>	<b>15</b>	<b>15</b>	<b>3</b>	<b>100%</b>
<b>HörgeräteakustikerIn</b>					<b>3</b>	<b>1</b>	<b>0</b>	
HörgeräteakustikerIn/ AugenoptikerIn	6	2	4	6				
<b>Hotel- und GastgewerbeassistentIn</b>	<b>78</b>	<b>18</b>	<b>60</b>	<b>41</b>	<b>14</b>	<b>14</b>	<b>2</b>	<b>100%</b>
Hotel- und GastgewerbeassistentIn/ Koch(Köchin)	1	1	0	1				
<b>HutmacherIn</b>	<b>1</b>	<b>1</b>	<b>0</b>	<b>1</b>	<b>1</b>	<b>1</b>	<b>1</b>	<b>100%</b>
<b>HutmacherIn/ Einzelhandelskaufmann(frau) - Schwerpunkt Textilhandel</b>	<b>1</b>	<b>1</b>	<b>0</b>	<b>1</b>				
<b>Immobilienkaufmann(frau)</b>	<b>11</b>	<b>2</b>	<b>9</b>	<b>10</b>	<b>3</b>	<b>3</b>	<b>0</b>	<b>100%</b>
<b>Industriekaufmann(frau)</b>	<b>152</b>	<b>30</b>	<b>122</b>	<b>56</b>	<b>74</b>	<b>71</b>	<b>23</b>	<b>96%</b>
Industriekaufmann(frau)/ SchuhmacherIn	1	1	0	1				
Industriekaufmann(frau)/ Schuhfertiger	3	2	1	1				
Industriekaufmann(frau)/ Tischler	1	1	0	1				
Industriekaufmann(frau)/ ProduktionstechnikerIn	1	1	0	1				
<b>Informatiker</b>	<b>53</b>	<b>49</b>	<b>4</b>	<b>38</b>				
<b>IsoliermonteurIn</b>	<b>8</b>	<b>8</b>	<b>0</b>	<b>5</b>	<b>1</b>	<b>1</b>	<b>0</b>	<b>100%</b>
<b>IT-ElektronikerIn</b>	<b>2</b>	<b>2</b>	<b>0</b>	<b>2</b>				
<b>IT-Kaufmann(frau)</b>	<b>5</b>	<b>3</b>	<b>2</b>	<b>5</b>				
<b>KälteanlagenetechnikerIn</b>	<b>45</b>	<b>45</b>	<b>0</b>	<b>14</b>	<b>8</b>	<b>8</b>	<b>0</b>	<b>100%</b>
<b>KanzleiassistentIn - Notariat</b>	<b>2</b>	<b>0</b>	<b>2</b>	<b>2</b>	<b>2</b>	<b>2</b>	<b>2</b>	<b>100%</b>
<b>KanzleiassistentIn - Rechtsanwaltskanzlei</b>	<b>24</b>	<b>1</b>	<b>23</b>	<b>23</b>	<b>7</b>	<b>7</b>	<b>4</b>	<b>100%</b>
<b>KarosseriebautechnikerIn</b>	<b>165</b>	<b>163</b>	<b>2</b>	<b>101</b>				
KarosseriebautechnikerIn/ KraftfahrzeugtechnikerIn	3	3	0	3				
<b>KarosserieurIn</b>	<b>143</b>	<b>143</b>	<b>0</b>	<b>107</b>	<b>106</b>	<b>89</b>	<b>8</b>	<b>84%</b>
KarosserieurIn/ KraftfahrzeugmechanikerIn	17	17	0	12				
KarosserieurIn/ KraftfahrzeugtechnikerIn	17	17	0	12				
KarosserieurIn/ LackiererIn	32	32	0	17				
<b>KartonagewarenerzeugerIn</b>	<b>2</b>	<b>1</b>	<b>1</b>	<b>1</b>	<b>3</b>	<b>2</b>	<b>1</b>	<b>67%</b>
<b>KeramikerIn</b>	<b>7</b>	<b>3</b>	<b>4</b>	<b>3</b>	<b>4</b>	<b>1</b>	<b>0</b>	<b>25%</b>
<b>KeramalerIn</b>	<b>3</b>	<b>0</b>	<b>3</b>	<b>1</b>	<b>5</b>	<b>5</b>	<b>0</b>	<b>100%</b>
<b>KlaviermacherIn</b>	<b>1</b>	<b>1</b>	<b>0</b>	<b>1</b>	<b>1</b>	<b>1</b>	<b>0</b>	<b>100%</b>
<b>Koch(Köchin)</b>	<b>617</b>	<b>294</b>	<b>323</b>	<b>415</b>	<b>584</b>	<b>424</b>	<b>14</b>	<b>73%</b>
Koch(Köchin)/ Konditor	2	0	2	2				
Koch(Köchin)/ Fleischverarbeiter	1	1	0	1				
Koch(Köchin)/ Restaurantfachmann(frau)	786	309	477	418				
<b>KommunikationstechnikerIn - Audio- und Videoelektronik</b>	<b>36</b>	<b>35</b>	<b>1</b>	<b>28</b>				
KommunikationstechnikerIn - Audio- und Videoelektronik/ ElektroinstallationstechnikerIn	2	2	0	2				
<b>KommunikationstechnikerIn - Bürokommunikation</b>	<b>10</b>	<b>10</b>	<b>0</b>	<b>8</b>				

Lehrberufe alphabetisch

Lehrberuf	Lehrlinge			Lehrbetriebe	Prüfungen			
	gesamt	männlich	weiblich		angetreten	bestanden	davon mit Auszeichnung bestanden	Erfolgsquote
<b>KommunikationstechnikerIn - Elektronische Datenverarbeitung und Telekommunikation</b>	25	22	3	10	32	29	4	91%
<b>KommunikationstechnikerIn - Nachrichtenelektronik</b>	1	1	0	1				
KommunikationstechnikerIn - Audio- und Videoelektronik/ ElektroinstallationstechnikerIn - Schwerpunkt Prozessleit- und Bustechnik	1	1	0	1				
<b>KonditorIn (ZuckerbäckerIn)</b>	208	31	177	110	102	86	10	84%
<b>KosmetikerIn</b>	9	0	9	6	37	33	7	89%
<b>KraftfahrzeugelektrikerIn</b>	19	19	0	14	39	28	3	72%
KraftfahrzeugelektrikerIn/ KraftfahrzeugmechanikerIn	78	78	0	30				
KraftfahrzeugelektrikerIn/ KraftfahrzeugtechnikerIn	38	38	0	17				
<b>KraftfahrzeugmechanikerIn</b>	742	738	4	422	544	417	37	77%
KraftfahrzeugmechanikerIn/ BerufskraftfahrerIn	21	20	1	4				
KraftfahrzeugmechanikerIn/ LackiererIn	1	1	0	1				
KraftfahrzeugmechanikerIn/ LandmaschinentechnikerIn	2	2	0	1				
<b>KraftfahrzeugtechnikerIn</b>	931	924	7	464				
<b>KunststoffverarbeiterIn</b>	124	109	15	50	58	56	13	97%
KunststoffverarbeiterIn/ WerkzeugbautechnikerIn	24	24	0	6				
KunststoffverarbeiterIn/ WerkzeugmacherIn	43	42	1	12				
<b>KürschnerIn</b>	1	0	1	1	1	1	0	100%
KürschnerIn/ Einzelhandelskaufmann(frau) - Schwerpunkt Allgemeiner Einzelhandel	1	1	0	1				
<b>Kupferschmied</b>	1	1	0	1	2	2	0	100%
<b>LackiererIn</b>	89	83	6	56	56	37	1	66%
LackiererIn/ BerufskraftfahrerIn	1	1	0	1				
LackiererIn/ SchilderherstellerIn	1	1	0	1				
<b>Lagerlogistik</b>	8	7	1	7				
<b>LandmaschinenmechanikerIn</b>	60	60	0	54	77	65	6	84%
<b>LandmaschinentechnikerIn</b>	204	203	1	117	1	1	0	100%
LandmaschinentechnikerIn/ Einzelhandelskaufmann(frau) - Schwerpunkt Allgemeiner Einzelhandel	1	1	0	1				
LandmaschinentechnikerIn/ KraftfahrzeugtechnikerIn	5	5	0	3				
<b>LandschaftsgärtnerIn (Garten- und GrünflächengestalterIn)</b>	57	39	18	36	20	19	0	95%
LedergalanteriewarenerzeugerIn und TaschnerIn/ Einzelhandelskaufmann(frau) - Schwerpunkt allgemeiner Einzelhandel	1	0	1	1				
<b>LeichtflugzeugbauerIn</b>	2	2	0	1				
<b>MalerIn und AnstreicherIn</b>	399	354	45	171	141	119	11	84%
MalerIn und AnstreicherIn/ BodenlegerIn	4	4	0	2				
MalerIn und AnstreicherIn/ SchilderherstellerIn	4	3	1	4				
<b>MaschinenbautechnikerIn</b>	456	450	6	123				
MaschinenbautechnikerIn/ WerkzeugbautechnikerIn	1	1	0	1				
<b>MaschinenfertigungstechnikerIn</b>	13	13	0	4				
<b>MaschinenmechanikerIn</b>	7	5	2	1				

Lehrberufe alphabetisch

Lehrberuf	Lehrlinge			Lehr- betriebe	Prüfungen			
	gesamt	männlich	weiblich		angetreten	bestanden	davon mit Auszeichnung bestanden	Erfolgsquote
<b>MaschinenschlosserIn</b>	<b>591</b>	<b>584</b>	<b>7</b>	<b>131</b>	<b>254</b>	<b>230</b>	<b>39</b>	<b>91%</b>
MaschinenschlosserIn/ StahlbauschlosserIn	5	5	0	1				
MaschinenschlosserIn/ Technische(r) ZeichnerIn	2	2	0	2				
MaschinenschlosserIn/ WerkzeugmacherIn	1	1	0	1				
MaschinenschlosserIn/ WerkzeugmaschineurIn	3	3	0	1				
<b>MasseurIn</b>	<b>30</b>	<b>2</b>	<b>28</b>	<b>23</b>	<b>43</b>	<b>34</b>	<b>7</b>	<b>79%</b>
MasseurIn/ FußpflegerIn	6	0	6	5				
<b>MaurerIn</b>	<b>573</b>	<b>573</b>	<b>0</b>	<b>154</b>	<b>311</b>	<b>247</b>	<b>53</b>	<b>79%</b>
MaurerIn/ Bautechnische(r) ZeichnerIn	4	4	0	4				
MaurerIn/ SchalungsbauerIn	160	160	0	40				
MaurerIn/ Zimmer(er)In	71	71	0	47				
<b>MechanikerIn</b>	<b>20</b>	<b>18</b>	<b>2</b>	<b>6</b>	<b>11</b>	<b>10</b>	<b>5</b>	<b>91%</b>
<b>MechatronikerIn</b>	<b>155</b>	<b>154</b>	<b>1</b>	<b>37</b>				
<b>Medienfachmann(frau) - Mediendesign</b>	<b>92</b>	<b>40</b>	<b>52</b>	<b>71</b>	<b>5</b>	<b>5</b>	<b>2</b>	<b>100%</b>
Medienfachmann(frau) - Mediendesign/ InformatikerIn	2	2	0	2				
Medienfachmann(frau) - Mediendesign/ Medienfachmann(frau) - Medientechnik	9	4	5	9				
<b>Medienfachmann(frau) - Medientechnik</b>	<b>35</b>	<b>27</b>	<b>8</b>	<b>26</b>	<b>1</b>	<b>1</b>	<b>1</b>	<b>100%</b>
<b>MetallschleiferIn und GalvaniseurIn</b>	<b>1</b>	<b>1</b>	<b>0</b>	<b>1</b>	<b>3</b>	<b>2</b>	<b>1</b>	<b>67%</b>
<b>ModistIn</b>	<b>1</b>	<b>0</b>	<b>1</b>	<b>1</b>				
<b>ModellbauerIn</b>	<b>10</b>	<b>10</b>	<b>0</b>	<b>7</b>	<b>9</b>	<b>9</b>	<b>1</b>	<b>100%</b>
<b>Molkereifachmann(frau)</b>	<b>18</b>	<b>11</b>	<b>7</b>	<b>10</b>	<b>10</b>	<b>10</b>	<b>3</b>	<b>100%</b>
<b>NachrichtenelektronikerIn</b>					<b>3</b>	<b>3</b>	<b>2</b>	
<b>OberflächentechnikerIn - Schwerpunkt Galvanik</b>	<b>2</b>	<b>2</b>	<b>0</b>	<b>2</b>				
<b>OberflächentechnikerIn - Schwerpunkt Pulverbeschichtung</b>	<b>1</b>	<b>1</b>	<b>0</b>	<b>1</b>				
<b>OberteilherrichterIn</b>	<b>9</b>	<b>0</b>	<b>9</b>	<b>2</b>	<b>6</b>	<b>6</b>	<b>2</b>	<b>100%</b>
<b>Obst- und GemüsekonserviererIn</b>	<b>1</b>	<b>0</b>	<b>1</b>	<b>1</b>	<b>2</b>	<b>2</b>	<b>1</b>	<b>100%</b>
Obst- und GemüsekonserviererIn/ MaschinenbautechnikerIn	1	1	0	1				
<b>OptikerIn</b>	<b>47</b>	<b>16</b>	<b>31</b>	<b>34</b>	<b>27</b>	<b>26</b>	<b>0</b>	<b>96%</b>
OptikerIn/ HörgeräteakustikerIn	4	2	2	4				
<b>OrgelbauerIn</b>	<b>2</b>	<b>1</b>	<b>1</b>	<b>2</b>	<b>1</b>	<b>1</b>	<b>0</b>	<b>100%</b>
<b>OrthopädiemechanikerIn</b>	<b>13</b>	<b>9</b>	<b>4</b>	<b>4</b>	<b>7</b>	<b>7</b>	<b>1</b>	<b>100%</b>
<b>OrthopädienschuhmacherIn</b>	<b>19</b>	<b>12</b>	<b>7</b>	<b>12</b>	<b>2</b>	<b>2</b>	<b>0</b>	<b>100%</b>
OrthopädienschuhmacherIn/ Einzelhandelskaufmann(frau) - Schwerpunkt Allgemeiner Einzelhandel	2	0	2	2				
<b>PapiertechnikerIn</b>	<b>15</b>	<b>15</b>	<b>0</b>	<b>4</b>	<b>118</b>	<b>77</b>	<b>25</b>	<b>65%</b>
<b>Pflaster(er)In</b>	<b>9</b>	<b>9</b>	<b>0</b>	<b>5</b>	<b>4</b>	<b>3</b>	<b>0</b>	<b>75%</b>
<b>Pharmazeutisch-kaufmännische(r) AssistentIn</b>	<b>170</b>	<b>4</b>	<b>166</b>	<b>108</b>	<b>82</b>	<b>69</b>	<b>16</b>	<b>84%</b>
<b>PhysiklaborantIn</b>	<b>5</b>	<b>4</b>	<b>1</b>	<b>3</b>	<b>2</b>	<b>2</b>	<b>1</b>	<b>100%</b>
<b>Platten- und FliesenlegerIn</b>	<b>71</b>	<b>69</b>	<b>2</b>	<b>42</b>	<b>23</b>	<b>23</b>	<b>1</b>	<b>100%</b>
<b>Polster(er)In</b>	<b>21</b>	<b>16</b>	<b>5</b>	<b>5</b>	<b>5</b>	<b>5</b>	<b>0</b>	<b>100%</b>
<b>PräparatorIn</b>	<b>2</b>	<b>0</b>	<b>2</b>	<b>1</b>	<b>2</b>	<b>2</b>	<b>1</b>	<b>100%</b>
<b>PräzisionswerkzeugschleiftechnikerIn</b>	<b>2</b>	<b>2</b>	<b>0</b>	<b>2</b>				
<b>ProduktionstechnikerIn</b>	<b>302</b>	<b>297</b>	<b>5</b>	<b>40</b>	<b>10</b>	<b>7</b>	<b>2</b>	<b>70%</b>
<b>ProzessleittechnikerIn</b>	<b>33</b>	<b>33</b>	<b>0</b>	<b>5</b>	<b>26</b>	<b>25</b>	<b>13</b>	<b>96%</b>
ProzessleittechnikerIn/ ElektrobetriebstechnikerIn	32	32	0	10				
<b>Radio- u. FernsehmechanikerIn</b>					<b>6</b>	<b>4</b>	<b>0</b>	



Lehrberufe alphabetisch

Lehrberuf	Lehrlinge			Lehrbetriebe	Prüfungen			
	gesamt	männlich	weiblich		angetreten	bestanden	davon mit Auszeichnung bestanden	Erfolgsquote
<b>RauchfangkehrerIn</b>	34	31	3	29	14	13	2	93%
RauchfangkehrerIn/ Sanitär- und KlimatechnikerIn - Heizungsinstallation	1	1	0	1				
<b>ReisebüroassistentIn</b>	51	7	44	41	47	41	6	87%
<b>ReprografIn</b>	2	2	0	2				
<b>Restaurantfachmann(frau)</b>	369	85	284	245	402	348	21	87%
<b>Rohrleitungsmonteurln</b>	3	3	0	2	2	2	0	100%
<b>RotgerberIn</b>	2	2	0	1				
<b>Sanitär- und KlimatechnikerIn - Gas- und Wasserinstallation</b>	179	179	0	85	101	68	7	67%
Sanitär- und KlimatechnikerIn - Gas- und Wasserinstallation/ Sanitär- und KlimatechnikerIn - Heizungsinstallation	659	657	2	250				
Sanitär- und KlimatechnikerIn - Gas- und Wasserinstallation/ Sanitär- und KlimatechnikerIn - Lüftungsinstallation	1	1	0	1				
<b>Sanitär- und KlimatechnikerIn - Heizungsinstallation</b>	25	25	0	22	36	24	4	67%
Sanitär- und KlimatechnikerIn - Heizungsinstallation/ ElektroinstallationstechnikerIn	1	1	0	1				
Sanitär- und KlimatechnikerIn - Heizungsinstallation/ Sanitär- und KlimatechnikerIn - Lüftungsinstallation	4	4	0	2				
<b>Sanitär- und KlimatechnikerIn - Lüftungsinstallation</b>	13	13	0	6	3	3	0	100%
<b>SattlerIn und RiemerIn</b>	9	2	7	1	1	1	0	100%
<b>SchalungsbauerIn</b>	29	29	0	14	47	39	9	83%
SchalungsbauerIn/ Zimmer(er)In	1	1	0	1				
<b>SchilderherstellerIn</b>	47	29	18	43	23	23	4	100%
<b>SchlosserIn</b>	542	539	3	172	174	145	16	83%
SchlosserIn/ Sanitär- und KlimatechnikerIn - Gas- und Wasserinstallation	2	2	0	2				
SchlosserIn/ Technische(r) ZeichnerIn	3	3	0	2				
<b>SchmiedIn</b>	25	25	0	20	11	8	1	73%
SchmiedIn/ LandmaschinenmechanikerIn	1	1	0	1				
<b>SchuhfertigerIn</b>	14	6	8	2				
<b>SchuhmacherIn</b>	10	6	4	5	9	9	1	100%
<b>SiebdruckerIn</b>	12	6	6	8	5	5	2	100%
SiebdruckerIn /Reprograf	1	1	0	1				
<b>SkierzeugerIn</b>	8	8	0	1	3	3	1	100%
<b>SonnenschutztechnikerIn</b>	10	10	0	5				
<b>Speditionskaufmann(frau)</b>	184	114	70	35	61	48	8	79%
<b>SpenglerIn</b>	90	89	1	51	147	78	0	53%
SpenglerIn/ Sanitär- und KlimatechnikerIn - Lüftungsinstallation	2	2	0	1				
SpenglerIn/ Sanitär- und KlimatechnikerIn - Gas- und Wasserinstallation	13	13	0	6				
SpenglerIn/ WasserleitungsinstallateurIn	2	2	0	1				
<b>SportartikelmonteurIn</b>	5	5	0	5	1	1	0	100%
<b>StahlbauschlosserIn</b>	162	160	2	35	66	52	3	79%
StahlbauschlosserIn/ Bautechnische(r) ZeichnerIn	2	2	0	1				
<b>StarkstrommonteurIn</b>	40	40	0	4	40	40	15	100%
<b>SteinmetzIn</b>	43	41	2	25	15	12	0	80%
<b>Straßenhaltungsfachmann(frau)</b>	46	46	0	37				
<b>StrickwarenherzeugerIn</b>	3	0	3	2	1	1	1	100%
<b>StukkateurIn und TrockenausbauerIn</b>	21	20	1	9	6	6	0	100%
<b>Systemgastronomiefachmann(frau)</b>	39	11	28	25	7	7	0	100%
<b>TapeziererIn und DekorateurIn</b>	75	51	24	49	28	26	5	93%

Lehrberufe alphabetisch

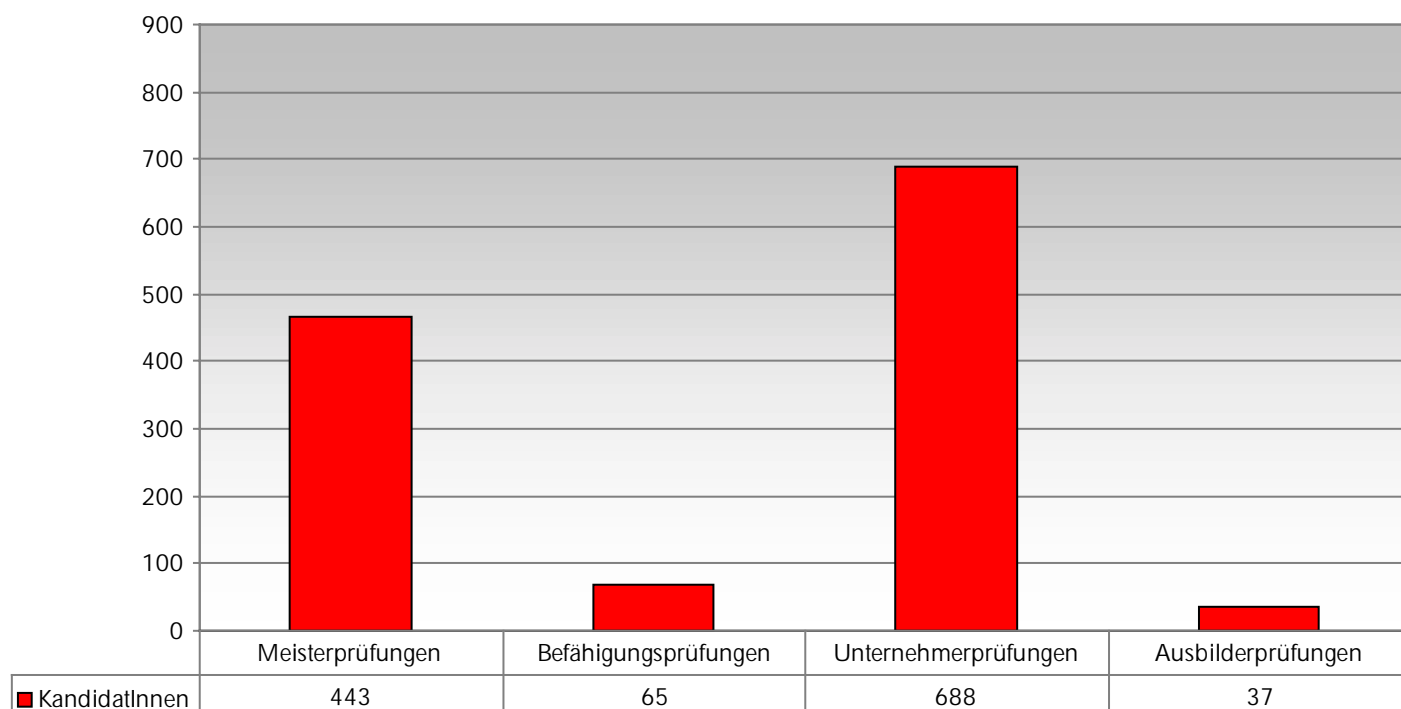
Lehrberuf	Lehrlinge			Lehr- betriebe	Prüfungen			
	gesamt	männlich	weiblich		angetreten	bestanden	davon mit Auszeichnung bestanden	Erfolgsquote
TapeziererIn und DekorateurIn/ Einzelhandelskaufmann(frau) - Schwerpunkt Allgemeiner Einzelhandel	1	0	1	1				
TapeziererIn und DekorateurIn/ Einzelhandelskaufmann(frau) - Schwerpunkt Textilhandel	1	0	1	1				
TapeziererIn und DekorateurIn/ Einzelhandelskaufmann(frau) - Schwerpunkt Einrichtungsberatung	1	0	1	1				
<b>Technische(r) ZeichnerIn</b>	<b>137</b>	<b>109</b>	<b>28</b>	<b>87</b>	<b>82</b>	<b>79</b>	<b>15</b>	<b>96%</b>
Technische(r) Zeichnerin/ Einzelhandelskaufmann(frau) - Schwerpunkt Allgemeiner Einzelhandel	2	1	1	2				
Technische(r) Zeichnerin/ MaschinenbautechnikerIn	1	1	0	1				
Technische(r) Zeichnerin/ WerkzeugbautechnikerIn	4	4	0	1				
<b>TextilmechanikerIn</b>	<b>2</b>	<b>1</b>	<b>1</b>	<b>1</b>				
<b>TextilchemikerIn</b>	<b>5</b>	<b>3</b>	<b>2</b>	<b>2</b>				
<b>TextilreinigerIn</b>	<b>1</b>	<b>0</b>	<b>1</b>	<b>1</b>				
<b>TextilveredlerIn</b>	<b>1</b>	<b>1</b>	<b>0</b>	<b>1</b>				
<b>TiefbauerIn</b>	<b>24</b>	<b>24</b>	<b>0</b>	<b>10</b>	<b>5</b>	<b>5</b>	<b>1</b>	<b>100%</b>
<b>TierpflegerIn</b>	<b>5</b>	<b>0</b>	<b>5</b>	<b>3</b>	<b>1</b>	<b>0</b>	<b>0</b>	<b>0%</b>
<b>TischlerIn</b>	<b>1172</b>	<b>1110</b>	<b>62</b>	<b>756</b>	<b>598</b>	<b>520</b>	<b>28</b>	<b>87%</b>
<b>UhrmacherIn</b>	<b>3</b>	<b>1</b>	<b>2</b>	<b>3</b>				
<b>UniversalhärterIn</b>	<b>2</b>	<b>2</b>	<b>0</b>	<b>1</b>				
<b>UniversalschweißerIn</b>	<b>51</b>	<b>51</b>	<b>0</b>	<b>14</b>	<b>22</b>	<b>19</b>	<b>1</b>	<b>86%</b>
<b>VeranstaltungstechnikerIn</b>	<b>4</b>	<b>4</b>	<b>0</b>	<b>4</b>				
<b>Vergolder und StaffiererIn</b>					<b>1</b>	<b>1</b>	<b>0</b>	
<b>VermessungstechnikerIn</b>	<b>67</b>	<b>57</b>	<b>10</b>	<b>36</b>	<b>2</b>	<b>2</b>	<b>0</b>	<b>100%</b>
<b>VerpackungsmittelmechanikerIn</b>	<b>11</b>	<b>10</b>	<b>1</b>	<b>7</b>	<b>5</b>	<b>5</b>	<b>0</b>	<b>100%</b>
<b>Versicherungskaufmann(frau)</b>	<b>82</b>	<b>57</b>	<b>25</b>	<b>35</b>	<b>87</b>	<b>65</b>	<b>9</b>	<b>75%</b>
<b>VerwaltungsassistentIn</b>	<b>114</b>	<b>21</b>	<b>93</b>	<b>88</b>	<b>99</b>	<b>97</b>	<b>33</b>	<b>98%</b>
VerwaltungsassistentIn/ VermessungstechnikerIn	1	0	1	1				
<b>VulkaniseurIn</b>	<b>5</b>	<b>5</b>	<b>0</b>	<b>4</b>				
<b>Waffen- und MunitionshändlerIn</b>	<b>3</b>	<b>3</b>	<b>0</b>	<b>2</b>				
<b>WäschereenerzeugerIn</b>	<b>2</b>	<b>0</b>	<b>2</b>	<b>1</b>				
<b>WasserleitungsinstallateurIn</b>	<b>11</b>	<b>11</b>	<b>0</b>	<b>10</b>	<b>22</b>	<b>17</b>	<b>3</b>	<b>77%</b>
WasserleitungsinstallateurIn/ Sanitär- und KlimatechnikerIn - Heizungsinstallation	18	18	0	13				
<b>WeberIn</b>					<b>3</b>	<b>3</b>	<b>2</b>	
<b>WerkstoffprüferIn (Physik)</b>	<b>12</b>	<b>11</b>	<b>1</b>	<b>6</b>	<b>2</b>	<b>2</b>	<b>1</b>	<b>100%</b>
<b>WerkzeugbautechnikerIn</b>	<b>193</b>	<b>188</b>	<b>5</b>	<b>61</b>				
WerkzeugbautechnikerIn/ ProduktionstechnikerIn	1	1	0	1				
<b>WerkzeugmacherIn</b>	<b>296</b>	<b>285</b>	<b>11</b>	<b>80</b>	<b>183</b>	<b>162</b>	<b>37</b>	<b>89%</b>
WerkzeugmacherIn/ KunststoffverarbeiterIn	10	10	0	5				
WerkzeugmacherIn/ Technische(r) ZeichnerIn	7	7	0	1				
<b>WerkzeugmaschineurIn</b>	<b>160</b>	<b>158</b>	<b>2</b>	<b>41</b>	<b>82</b>	<b>74</b>	<b>17</b>	<b>90%</b>
WerkzeugmaschineurIn/ Technische(r) Zeichnerin	5	5	0	1				
<b>ZahntechnikerIn</b>	<b>86</b>	<b>29</b>	<b>57</b>	<b>43</b>	<b>31</b>	<b>27</b>	<b>0</b>	<b>87%</b>
<b>ZentralheizungsbauerIn</b>					<b>195</b>	<b>147</b>	<b>16</b>	
<b>ZerspanungstechnikerIn</b>	<b>80</b>	<b>79</b>	<b>1</b>	<b>19</b>				
<b>Zimmer(er)In</b>	<b>309</b>	<b>308</b>	<b>1</b>	<b>166</b>	<b>152</b>	<b>118</b>	<b>13</b>	<b>78%</b>
Zimmer(er)In/ Bautechnische(r) ZeichnerIn	2	2	0	1				

### Meister-, Befähigungs-, Unternehmer- und Ausbilderprüfungen

Die Zahl der KandidatInnen bei Meister-, Befähigungs-, Unternehmer- und Ausbilderprüfungen hat sich gegenüber dem Vergleichsjahr 2000 um **225** bzw. **15,43%** vermindert. **46** KandidatInnen haben die Prüfung mit „Auszeichnung“ bestanden. Bei **342** Prüfungen mussten die Kommissionen das Gesamturteil „nicht bestanden“ verkünden.

	2000	2001	Veränderung in %
Meisterprüfungen	499	443	-11,22
Befähigungsprüfungen	119	65	-45,38
Unternehmerprüfungen	804	688	-14,43
Ausbilderprüfungen	36	37	+ 2,77

### Gesamtprüfungen 2001



Die genauen Auszeichnungs- bzw. Erfolgsquoten bei den einzelnen Berufen können der Übersicht auf den nachfolgenden Seiten entnommen werden.

## Meisterprüfungen

Handwerk		zur Prüfung angetreten	davon Wiederholer	Prüfung bestanden	davon mit Auszeichnung bestanden	Erfolgsquote
Bäcker	<b>gesamt</b>	<b>20</b>	<b>4</b>	<b>17</b>		<b>85%</b>
	männlich	18	3	15		83%
	weiblich	2	1	2		100%
Bodenleger	<b>gesamt</b>	<b>15</b>	<b>3</b>	<b>11</b>	<b>2</b>	<b>73%</b>
	männlich	15	3	11	2	73%
	weiblich					
Bootbauer	<b>gesamt</b>	<b>1</b>		<b>1</b>		<b>100%</b>
	männlich	1		1		100%
	weiblich					
Dachdecker	<b>gesamt</b>	<b>21</b>	<b>9</b>	<b>9</b>		<b>43%</b>
	männlich	21	9	9		43%
	weiblich					
Denkmal-, Fassaden- und Gebäudereiniger	<b>gesamt</b>	<b>16</b>	<b>1</b>	<b>15</b>	<b>3</b>	<b>94%</b>
	männlich	8		8		100%
	weiblich	8	1	7	3	88%
Fleischer	<b>gesamt</b>	<b>10</b>	<b>1</b>	<b>9</b>	<b>1</b>	<b>90%</b>
	männlich	10	1	9	1	90%
	weiblich					
Fotografen *	<b>gesamt</b>	<b>10</b>	<b>3</b>	<b>7</b>	<b>1</b>	<b>70%</b>
	männlich	7	2	5	1	71%
	weiblich	3	1	2		67%
Friseure und Perückenmacher	<b>gesamt</b>	<b>42</b>	<b>19</b>	<b>29</b>		<b>69%</b>
	männlich	1		1		100%
	weiblich	41	19	28		68%
Getreidemüller	<b>gesamt</b>	<b>1</b>		<b>1</b>		<b>100%</b>
	männlich	1		1		100%
	weiblich					
Gold- und Silberschmiede	<b>gesamt</b>	<b>2</b>	<b>1</b>	<b>2</b>		<b>100%</b>
	männlich	2	1	2		100%
	weiblich					
Hafner	<b>gesamt</b>	<b>6</b>	<b>3</b>	<b>6</b>		<b>100%</b>
	männlich	6	3	6		100%
	weiblich					
Karosseriebauer einschließlich Karosseriespengler und Karosserielackierer	<b>gesamt</b>	<b>19</b>	<b>3</b>	<b>16</b>	<b>1</b>	<b>84%</b>
	männlich	19	3	16	1	84%
	weiblich					
Konditoren	<b>gesamt</b>	<b>13</b>	<b>3</b>	<b>9</b>		<b>69%</b>
	männlich	9	2	6		67%
	weiblich	4	1	3		75%
Kraftfahrzeugtechniker	<b>gesamt</b>	<b>56</b>	<b>15</b>	<b>40</b>		<b>71%</b>
	männlich	56	15	40		71%
	weiblich					
Maler und Anstreicher	<b>gesamt</b>	<b>10</b>	<b>1</b>	<b>4</b>		<b>40%</b>
	männlich	10	1	4		40%
	weiblich					
Pflasterer	<b>gesamt</b>	<b>2</b>				
	männlich	2				
	weiblich					
Platten- und Fliesenleger	<b>gesamt</b>	<b>2</b>		<b>2</b>		<b>100%</b>
	männlich	2		2		100%
	weiblich					

## Meisterprüfungen

Handwerk		zur Prüfung angetreten	davon Wiederholer	Prüfung bestanden	davon mit Auszeichnung bestanden	Erfolgsquote
Radio- und Video-Elektroniker	<b>gesamt</b>	<b>4</b>		<b>2</b>		<b>50%</b>
	männlich	4		2		50%
	weiblich					
Schlosser	<b>gesamt</b>	<b>58</b>	<b>15</b>	<b>45</b>	<b>8</b>	<b>78%</b>
	männlich	58	15	45	8	78%
	weiblich					
Schmiede	<b>gesamt</b>	<b>4</b>	<b>1</b>	<b>4</b>	<b>1</b>	<b>100%</b>
	männlich	4	1	4	1	100%
	weiblich					
Spengler	<b>gesamt</b>	<b>17</b>	<b>8</b>	<b>7</b>		<b>41%</b>
	männlich	16	8	6		38%
	weiblich	1		1		
Tischler	<b>gesamt</b>	<b>97</b>	<b>25</b>	<b>63</b>	<b>1</b>	<b>65%</b>
	männlich	97	25	63	1	65%
	weiblich					
Zentralheizungsbauer	<b>gesamt</b>	<b>17</b>	<b>5</b>	<b>12</b>		<b>71%</b>
	männlich	17	5	12		71%
	weiblich					
gesamt	<b>gesamt</b>	<b>443</b>	<b>120</b>	<b>311</b>	<b>18</b>	<b>70%</b>
	männlich	384	97	268	15	70%
	weiblich	59	23	43	3	73%

\* nicht bewilligungspflichtiges gebundenes Gewerbe seit 1.7.1997;  
bis zur Erlassung einer Befähigungsnachweisverordnung wird die Prüfung nach der "alten" Meisterprüfungsordnung abgelegt

## Befähigungsprüfungen

Gebundenes Gewerbe		zur Prüfung angetreten	davon Wiederholer	Prüfung bestanden	davon mit Auszeichnung bestanden	Erfolgsquote
Fußpfleger	<b>gesamt</b>	<b>10</b>	<b>1</b>	<b>9</b>	<b>1</b>	<b>90%</b>
	männlich					
	weiblich	10	1	9	1	90%
Kosmetiker (Schönheitspfleger)	<b>gesamt</b>	<b>7</b>		<b>4</b>		<b>57%</b>
	männlich	0				
	weiblich	7		4		57%
Masseur	<b>gesamt</b>	<b>12</b>	<b>6</b>	<b>8</b>	<b>1</b>	<b>67%</b>
	männlich	3	2	1		33%
	weiblich	9	4	7	1	78%
Unternehmensberater einschließlich Unternehmensorganisatoren	<b>gesamt</b>	<b>10</b>	<b>1</b>	<b>9</b>	<b>1</b>	<b>90%</b>
	männlich	9	1	8	1	89%
	weiblich	1		1		100%
Versicherungsmakler	<b>gesamt</b>	<b>26</b>	<b>5</b>	<b>20</b>	<b>1</b>	<b>77%</b>
	männlich	22	5	16	1	73%
	weiblich	4		4		100%
gesamt	<b>gesamt</b>	<b>65</b>	<b>13</b>	<b>50</b>	<b>4</b>	<b>77%</b>
	männlich	34	8	25	2	74%
	weiblich	31	5	25	2	81%

### Unternehmerprüfungen

		zur Prüfung angetreten	davon Wiederholer	Prüfung bestanden	davon mit Auszeichnung bestanden	Erfolgsquote
	<b>gesamt</b>	<b>688</b>	<b>158</b>	<b>516</b>	<b>23</b>	<b>75%</b>
	männlich	552	140	407	16	74%
	weiblich	136	18	109	7	80%

### Ausbilderprüfungen

im Rahmen der Meister- bzw. Befähigungsprüfungen

		zur Prüfung angetreten	davon Wiederholer	Prüfung bestanden	davon mit Auszeichnung bestanden	Erfolgsquote
	<b>gesamt</b>	<b>37</b>	<b>2</b>	<b>14</b>	<b>3</b>	<b>38%</b>
	männlich	27	1	11	2	41%
	weiblich	10	1	2	1	20%



*WIR UNTERNEHMEN.*

Medieninhaber (Verleger),  
Herausgeber und Hersteller: Wirtschaftskammer Oberösterreich,  
Abteilung Bildungspolitik,  
4024 Linz, Wiener Str. 150

Inhalt, Layout, Graphik: Dr. Herwig Siegl, Ramona Mitterbacher