

Karriere-Report 2002

***Lehrlingsausbildung und
Prüfungswesen in OÖ***

Inhalt

• Übersicht über Lehrlingsausbildung in OÖ	2
• Lehrlinge nach Bezirken und deren Veränderung.....	4
• Lehrbetriebe nach Bezirken und deren Veränderung.....	5
• Oberösterreich – Lehrlingsland Nr. 1	6
• Lehrlinge nach Geschlecht und Sparte	7
• Lehrlinge nach Geschlecht.....	8
• Ausländische Lehrlinge	8
• Gewerbe, Handwerk, Dienstleistung bildet die meisten Lehrlinge aus	9
• Lehranfänger nach Sparten.....	10
• Die 10 beliebtesten Lehrberufe 2002 insgesamt	11
• Die 10 beliebtesten Lehrberufe nach Geschlecht	12
• Neue Lehrberufe	13
• Lehrabschlussprüfungen.....	16
• Lehrberufe alphabetisch.....	17-27
• Meister-, Befähigungs- und Unternehmerprüfungen	28
• Meisterprüfungen.....	29
• Befähigungsprüfungen	30

Übersicht über Lehrlingsausbildung in OÖ

1. Lehrlinge nach Geschlecht:

Geschlecht	Stichtag 31.12.2002	Veränderung absolut	Veränderung in %
männlich	17.195	-231	-1,33
weiblich	8.684	-542	-5,87
Gesamt	25.879	-773	-2,90

2. Lehrlinge nach Sparten:

Sparte	Stichtag 31.12.2002	Veränderung absolut	Veränderung in %
Gewerbe und Handwerk	12.637	-431	-3,30
Handel	4.047	-81	-1,96
Industrie	4.309	182	4,41
Bank und Versicherung	193	2	1,05
Transport und Verkehr	531	-11	-2,03
Tourismus und Freizeitwirtschaft	1.815	-39	-2,10
Information und Consulting	582	-15	-2,51
Gesamt WK-Mitglieder	24.114	-393	-1,60
Nicht WK-Mitglieder	1.216	-81	-6,25
NAP, Stiftungen, Lehrgänge	549	-299	-35,26
Gesamt	25.879	-773	-2,90

3. Lehrlinge im 1. Lehrjahr nach Sparten:

Sparte	Stichtag 31.12.2002	Veränderung absolut	Veränderung in %
Gewerbe und Handwerk	3.616	-322	-8,18
Handel	1.321	-101	-7,10
Industrie	1.246	-45	-3,49
Bank und Versicherung	58	3	5,45
Transport und Verkehr	136	-26	-16,05
Tourismus und Freizeitwirtschaft	586	27	4,83
Information und Consulting	150	-45	-23,08
Gesamt WK-Mitglieder	7.113	-509	-6,68
Nicht WK-Mitglieder	390	76	24,20
NAP, Stiftungen, Lehrgänge	337	12	3,69
Gesamt	7.840	-421	-5,10

4. Lehrbetriebe nach Sparten:

Sparte	Stichtag 31.12.2002	Veränderung absolut	Veränderung in %
Gewerbe und Handwerk	4.961	-123	-2,42
Handel	2.049	-36	-1,73
Industrie	434	-12	-2,69
Bank und Versicherung	93	-2	-2,11
Transport und Verkehr	84	1	1,20
Tourismus und Freizeitwirtschaft	770	-24	-3,02
Information und Consulting	336	-16	-4,55
Gesamt WK-Mitglieder	8.727	-212	-2,37
Nicht WK-Mitglieder	638	-36	-5,34
NAP, Stiftungen, Lehrgänge	22	-11	-33,33
Gesamt	9.387	-259	-2,69

Lehrlinge nach Bezirken und deren Veränderung

Bezirk	Stichtag 31.12.2002	Veränderung zu 2001 absolut	Veränderung zu 2001 in %
Linz-Stadt	5.384	-152	-2,75
Steyr-Stadt	1.104	-53	-4,58
Wels-Stadt	1.454	-56	-3,71
Braunau	1.421	-88	-5,83
Eferding	457	2	0,44
Freistadt	679	-42	-5,83
Gmunden	1.866	-55	-2,86
Grieskirchen	1.038	-8	-0,76
Kirchdorf/Krems	1.156	-20	-1,70
Linz-Land	2.255	-28	-1,23
Perg	1.125	-61	-5,14
Ried/Innkreis	1.208	-38	-3,05
Rohrbach	891	5	0,56
Schärding	998	-28	-2,73
Steyr-Land	733	-45	-5,78
Urfahr-Umgebung	806	-13	-1,59
Vöcklabruck	2.465	-98	-3,82
Wels-Land	839	5	0,60
Gesamt	25.879	-773	-2,90

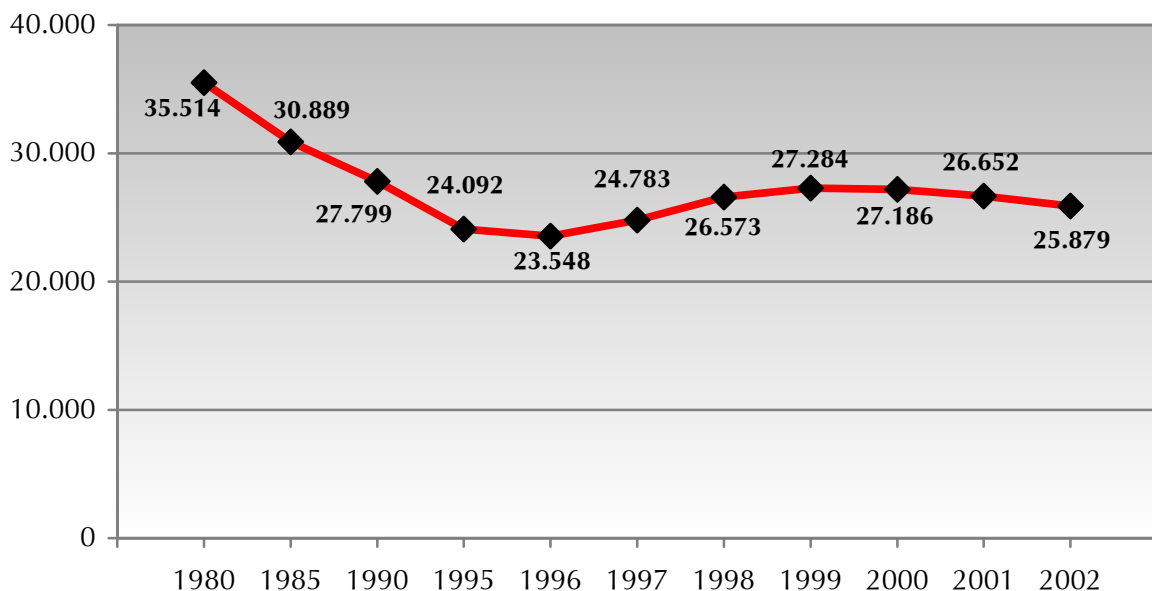
Lehrbetriebe nach Bezirken und deren Veränderung

Bezirk	Stichtag 31.12.2002	Veränderung zu 2001 absolut	Veränderung zu 2001 in %
Linz-Stadt	1.415	0	0,00
Steyr-Stadt	319	-22	-6,45
Wels-Stadt	477	-15	-3,05
Braunau	631	-31	-4,68
Eferding	177	-10	-5,35
Freistadt	361	-35	-8,84
Gmunden	731	-48	-6,16
Grieskirchen	456	1	0,22
Kirchdorf/Krems	446	-4	-0,89
Linz-Land	789	-9	-1,13
Perg	401	-18	-4,30
Ried/Innkreis	432	-19	-4,21
Rohrbach	390	-6	-1,52
Schärding	377	-4	-1,05
Steyr-Land	334	-14	-4,02
Urfahr-Umgebung	363	-11	-2,94
Vöcklabruck	959	-1	-0,10
Wels-Land	329	-13	-3,80
Gesamt	9.387	-259	-2,69

Oberösterreich – Lehrlingsland Nr. 1

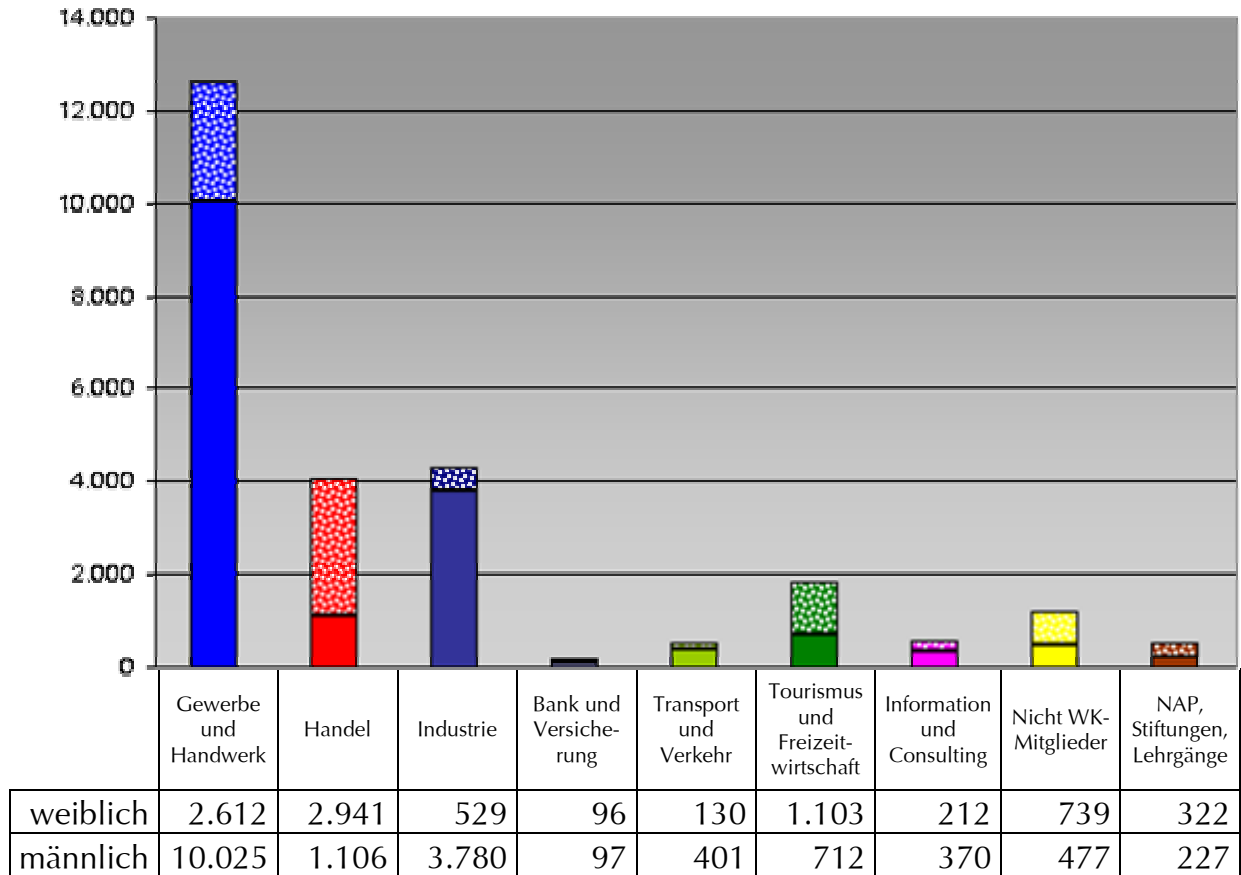
1980 registrierte man in Oberösterreich **35.514** Lehrlinge. Bis zum Jahreswechsel 1996/97 verringerte sich diese Zahl kontinuierlich. Erfreulicherweise stieg die Anzahl der Lehrlinge aber ab 1997 wieder an, sank aber ab 2000 auf Grund verschiedener Faktoren (Konjunkturunbruch, Bewerberstruktur, Hochwasser 2002) leicht ab. Derzeit stehen **25.879** Personen in einer Lehrausbildung.

Anzahl der Lehrlinge in Oberösterreich



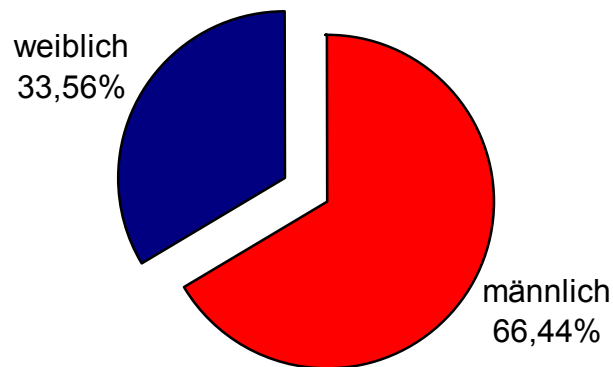
Wenngleich die genauen Lehrlingszahlen der anderen Bundesländer bei Erfassung dieser Statistik noch nicht vorliegen, kann dennoch schon jetzt davon ausgegangen werden, dass unser Bundesland auch heuer wieder seine Position als „Lehrlingsland Nummer 1“ weiter gefestigt hat. Das ist umso beachtenswerter, als Oberösterreich im Bundesländervergleich hinsichtlich der flächenmäßigen Größe nur an vierter, nach der Einwohnerzahl an dritter und auch nach der Zahl der unselbständig Beschäftigten nur an zweiter Stelle liegt.

Lehrlinge nach Geschlecht und Sparten



Lehrlinge nach Geschlecht

Die zum Jahreswechsel 2002/2003 in Oberösterreich gezählten **25.879** Lehrlinge teilen sich in **17.195** männliche und **8.684** weibliche Lehrlinge.

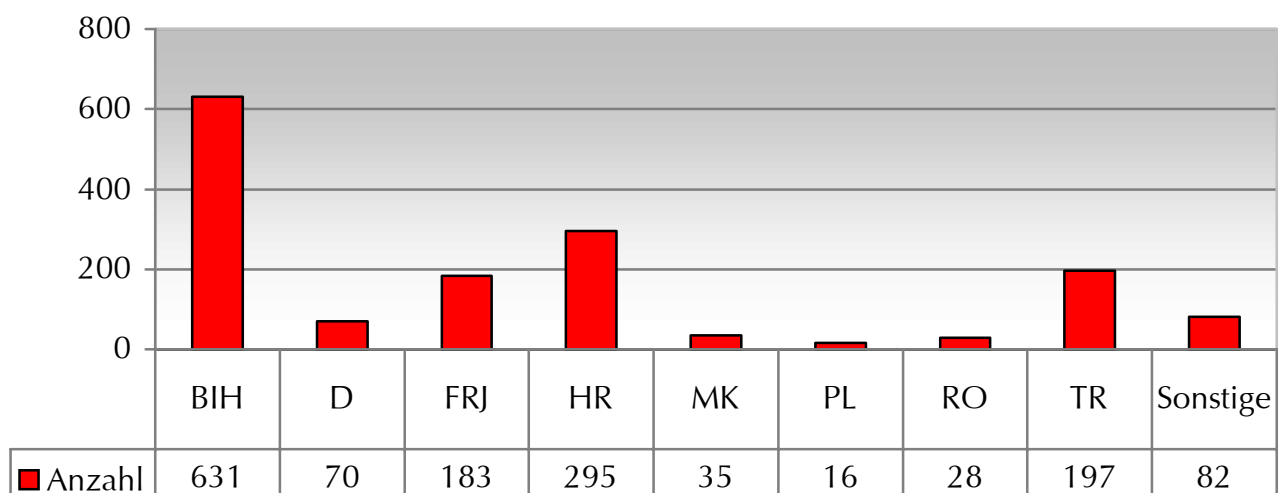


Die prozentuelle Veränderung im Vergleich zum Vorjahr zeigte bei den männlichen Lehrlingen ein Minus von **1,33 %** bzw. **231** Lehrverträgen und bei den Mädchen ein Minus von **5,87 %** bzw. **542** Lehrverträgen.

Ausländische Lehrlinge

Zum Jahreswechsel 2002/2003 wurden in Oberösterreich **1.537** ausländische Lehrlinge registriert, was einem Anteil von **5,94 %** des Gesamt-Lehrlingsstandes entspricht.

Nach Herkunftsländern verteilen sich die ausländischen Lehrlinge wie folgt:



BIH – Bosnien-Herzegowina

D – Deutschland

FRJ – Föderative Republik Jugoslawien

HR – Kroatien

MK – Mazedonien

PL – Polen

RO - Rumänien

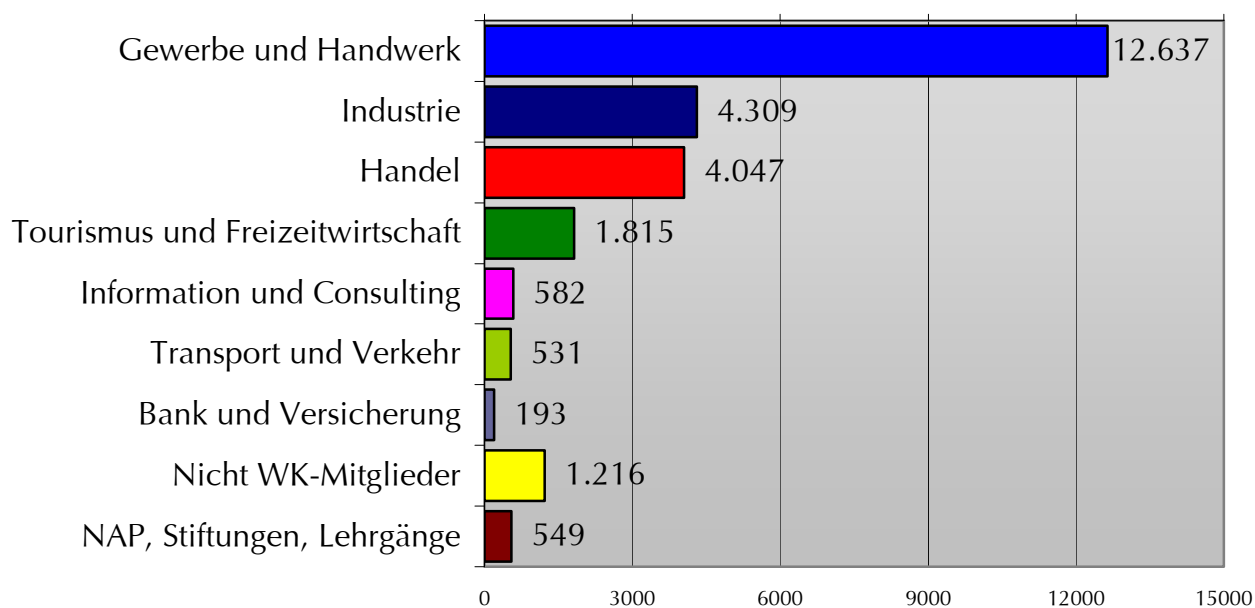
TR - Türkei

Gewerbe, Handwerk, Dienstleistung bildet die meisten Lehrlinge aus

Die derzeit **9.387** Ausbildungsbetriebe bemühen sich mit Engagement um eine qualitätvolle Ausbildung ihrer insgesamt **25.879** Lehrlinge und die Schaffung eines qualifizierten Berufsnachwuchses.

Als Lehrlingsausbilder Nummer 1 behauptet sich nach wie vor die Sparte Gewerbe, Handwerk, Dienstleistung mit **12.637** Lehrlingen. Allerdings wurden 2002 mehrere Branchen aus den Sparten Gewerbe, Handwerk und Dienstleistung, Handel, Transport, Verkehr und Telekommunikation in der neuen Sparte Information und Consulting zusammengefasst. Wo ein Vorjahresvergleich angestellt wurde, wurden, um eine bessere Vergleichbarkeit der Daten zu gewährleisten, die Daten von 2001 statt auf damals 6 auf die nunmehr 7 Sparten aufgeteilt. Dabei kann es sein, dass die Zahlen den im Vorjahr veröffentlichten geringfügig nicht entsprechen, weil Veränderungen im Datenbestand nach dem 1. 1. 2002 (etwa Protokollierungen, Stornierungen, Lösungen) berücksichtigt wurden.

Lehrausbildung in Oberösterreich

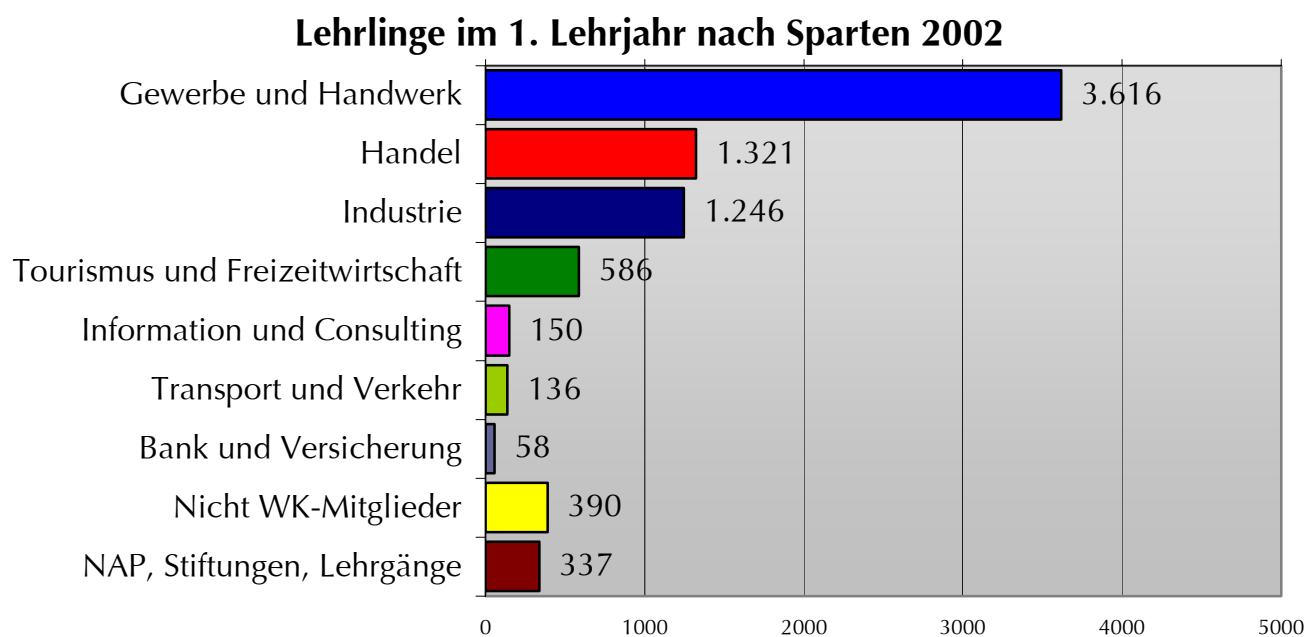


Veränderung der Lehrlingszahlen nach Sparten:

Sparten	Veränderung absolut	Veränderung in %
Gewerbe und Handwerk	-431	-3,30
Handel	-81	-1,96
Industrie	182	4,41
Bank und Versicherung	2	1,05
Transport und Verkehr	-11	-2,03
Tourismus und Freizeitwirtschaft	-39	-2,10
Information und Consulting	-15	-2,51
Nicht WK-Mitglieder	-81	-6,25
NAP, Stiftungen, Lehrgänge	-299	-35,26

Lehranfänger nach Sparten

7.840 Jugendliche standen zum Jahreswechsel 2002/2003 bei oberösterreichischen Lehrbetrieben im ersten Lehrjahr in Ausbildung. Gegenüber dem Vergleichszeitpunkt des Vorjahres bedeutet dies ein Minus von **421** Lehrlingen bzw. **5,10 %**. Bezogen auf die Spartenzugehörigkeit der Lehrbetriebe verteilen sich die LehranfängerInnen wie folgt:



Bezogen auf die Spartenzugehörigkeit ergaben sich gegenüber dem Vorjahr bei den Lehnanfängern folgende Veränderungen (zur Neuordnung der Sparten siehe Seite 9):

Sparten	Veränderung absolut	Veränderung in %
Gewerbe und Handwerk	-322	-8,18
Handel	-101	-7,10
Industrie	-45	-3,49
Bank und Versicherung	3	5,45
Transport und Verkehr	-26	-16,05
Tourismus und Freizeitwirtschaft	27	4,83
Information und Consulting	-45	-23,08
Nicht WK-Mitglieder	76	24,20
NAP, Stiftungen, Lehrgänge	12	3,69

Die 10 beliebtesten Lehrberufe 2002 insgesamt

Hierbei wurden neue Lehrberufe auch dann gesondert gezählt, wenn es einen Vorgängerlehrberuf mit der gleichen Bezeichnung gab. Zum Beispiel wurden die Lehrberufe Tischlerei (neu; Lehrberufsnummer 358) und Tischler (auslaufend 30. 6. 2001; Lehrberufsnummer 202) nicht addiert, sondern eigens gezählt.

Lehrberuf	Gesamt	in %
1. Bürokaufmann/-frau	1.705	6,59%
2. KraftfahrzeugtechnikerIn	1.325	5,12%
3. Einzelhandelskaufmann/-frau - Schwerpunkt allgemeiner Einzelhandel	1.220	4,71%
4. FriseurIn und PerückenmacherIn (StylistIn)	1.088	4,20%
5. TischlerIn	1.002	3,87%
6. Einzelhandelskaufmann/-frau - Schwerpunkt Lebensmittelhandel	947	3,66%
7. MaschinenbautechnikerIn	769	2,97%
8. Koch/Köchin / Restaurantfachmann/-frau	713	2,76%
9. ElektroinstallationstechnikerIn	626	2,42%
10. Koch/Köchin	612	2,36%

Die 10 beliebtesten Lehrberufe nach Geschlecht

Mädchen:

68,65 % in 10 Lehrberufen

1. Bürokauffrau	17,18%	}	39,34%
2. Friseurin und Perückenmacherin (Stylistin)	11,99%		
3. Einzelhandelskauffrau - Schwerpunkt Lebensmittelhandel	10,17%		
4. Einzelhandelskauffrau - Schwerpunkt allgemeiner Einzelhandel	8,94%		
5. Köchin / Restaurantfachfrau	4,91%		
6. Einzelhandelskauffrau - Schwerpunkt Textilhandel	3,68%		
7. Restaurantfachfrau	3,37%		
8. Köchin	3,36%		
9. Großhandelskauffrau	2,97%		
10. Pharmazeutisch-kaufmännische Assistenz	2,08%		

Burschen:

37,57 % in 10 Lehrberufen

1. Kraftfahrzeugtechniker	7,64%	}	17,61%
2. Tischler	5,54%		
3. Maschinenbautechniker	4,43%		
4. Elektroinstallationstechniker	3,61%		
5. Sanitär- und Klimatechniker - Gas- und Wasserinstallation / Sanitär- und Klimatechniker - Heizungsinstallation	3,51%		
6. Maurer	3,10%		
7. Schlosser	2,92%		
8. Einzelhandelskaufmann – Schwerpunkt allgemeiner Einzelhandel	2,58%		
9. Produktionstechniker (Ausbildungsversuch)	2,13%		
10. Kraftfahrzeugmechaniker	2,11%		

Neue Lehrberufe

Lehrberuf	Lehrlinge gesamt	Lehrlinge im 1. Lehrjahr
AugenoptikerIn	96	19
Bankkaufmann/-frau	138	43
BaumaschinentechnikerIn	23	11
BuchhalterIn	11	2
ChemielabortechnikerIn	42	18
ChemieverfahrenstechnikerIn	119	45
Edv-Kaufmann/-frau	55	15
Edv-TechnikerIn	365	76
Einzelhandelskaufmann/-frau - Schwerpunkt Allgemeiner Einzelhandel	1.236	323
Einzelhandelskaufmann/-frau - Schwerpunkt Baustoffhandel	30	12
Einzelhandelskaufmann/-frau - Schwerpunkt Einrichtungsberatung	98	37
Einzelhandelskaufmann/-frau - Schwerpunkt Eisen- und Hartwaren	2	2
Einzelhandelskaufmann/-frau - Schwerpunkt Elektro - Elektronikberatung	24	17
Einzelhandelskaufmann/-frau - Schwerpunkt Fleischhandel	127	41
Einzelhandelskaufmann/-frau - Schwerpunkt Kraftfahrzeuge und Ersatzteile	32	27
Einzelhandelskaufmann/-frau - Schwerpunkt Lebensmittelhandel	949	343
Einzelhandelskaufmann/-frau - Schwerpunkt Schuhe	31	28
Einzelhandelskaufmann/-frau - Schwerpunkt Sportartikel	42	37
Einzelhandelskaufmann/-frau - Schwerpunkt Textilhandel	341	105
ElektroanlagentechnikerIn	223	72
ElektrobetriebstechnikerIn	198	66
ElektrobetriebstechnikerIn - Schwerpunkt Prozessleittechnik	34	10
ElektroenergietechnikerIn	205	58
ElektroinstallationstechnikerIn - Schwerpunkt Prozessleit- und Bustechnik	9	5
ElektroinstallationstechnikerIn *	630	289
ElektroinstallationstechnikerIn *	274	0
ElektromaschinentechnikerIn	98	43
ElektronikerIn	100	26
Entsorgungs- und Recyclingfachmann/-frau - Abfall	3	0
Entsorgungs- und Recyclingfachmann/-frau - Abwasser	3	0
FertigteilhausbauerIn	15	5
FitnessbetreuerIn (Ausbildungsversuch)	28	4
FleischverarbeiterIn	106	34
FleischverkäuferIn	24	9
FotografIn	4	2
Gartencenterkaufmann/-frau	45	16
GerberIn - Schwerpunkt Rotgerben	2	1
Glasmacherei	3	0
Holz- und SägetechnikerIn	42	22
Immobilienkaufmann/-frau	17	12
InformatikerIn	68	11
IT-ElektronikerIn	4	2
IT-Kaufmann/-frau	4	0
KanzleiassistentIn - Notariat	2	0
KanzleiassistentIn - Rechtsanwaltskanzlei	22	8

Karrierereport 2002

Lehrberuf	Lehrlinge gesamt	Lehrlinge im 1. Lehrjahr
KarosseriebautechnikerIn	221	66
KraftfahrzeugtechnikerIn	1.428	447
KunststoffverarbeiterIn	179	51
LagerlogistikerIn	26	20
LandmaschinentechnikerIn	269	70
MaschinenbautechnikerIn	776	320
MaschinenfertigungstechnikerIn	14	3
MechatronikerIn	236	80
Medienfachmann/-frau - Mediendesign	127	29
Medienfachmann/-frau - Medientechnik	50	8
MetalldesignerIn - Gravur	2	1
MetalldesignerIn - Gürtlerei	1	1
ModellbauerIn	8	2
OberflächentechnikerIn - Schwerpunkt Galvanik	4	1
OberflächentechnikerIn - Schwerpunkt Mechanische Oberflächentechnik	3	2
OberflächentechnikerIn - Schwerpunkt Pulverbeschichtung	5	3
OrthopädienschuhmacherIn	3	3
PersonaldienstleistungsassistentIn	4	3
Pflaster(er)In	1	1
PräzisionswerkzeugschleiftechnikerIn	2	0
ProduktionstechnikerIn (Ausbildungsversuch)	380	128
ReprografIn	3	2
Sanitär- und KlimatechnikerIn - Ökoenergieinstallation (Ausbildungsversuch)	30	21
SchilderherstellerIn	46	12
SchuhfertigerIn	24	6
SonnenschutztechnikerIn (Ausbildungsversuch)	5	1
Strassenerhaltungsfachmann/-frau (Ausbildungsversuch)	46	23
Systemgastronomiefachmann/-frau	46	20
TextilchemikerIn	5	1
TextilmechanikerIn	7	1
TiefbauerIn	27	9
TischlerIn	1.018	315
VeranstaltungstechnikerIn	7	4
VermessungstechnikerIn	54	12
VerwaltungsassistentIn	92	47
VulkaniseurIn	7	2
WerkzeugbautechnikerIn	373	146
ZerspanungstechnikerIn	138	58
Zimmer(er)In	328	100
Gesamt	11.919	3.915


* alte **und** neuer Lehrberuf

Neue Lehrberufe fett - Neu gereichte Lehrberufe nicht fett


Neue Lehrberufe

Eine statistische Auswertung hat ergeben, dass zum Jahreswechsel **2002/2003** bereits **11.919** Lehrlinge in den neuen Lehrberufen ausgebildet wurden. Diese Zahl verdeutlicht, dass viele der neueren und neuesten Lehrberufe auf breite Akzeptanz stoßen. Noch höher ist dieser Anteil bei den LehranfängerInnen.

Prozentanteile der neuen Lehrberufe an der gesamten Lehrlingszahl



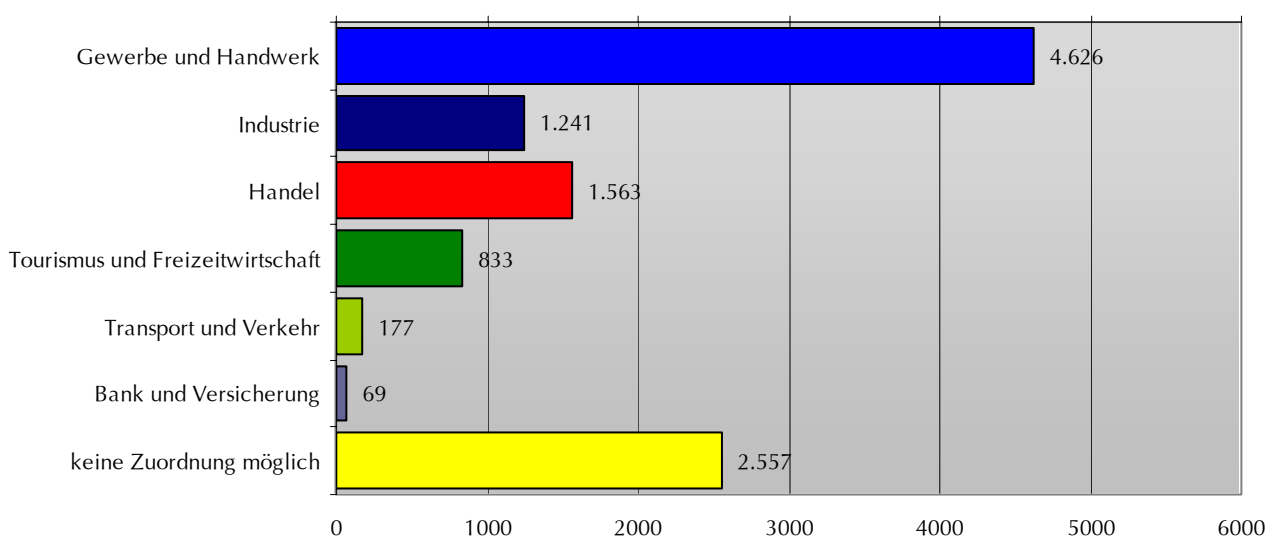
Prozentanteile der neuen Lehrberufe an der gesamten Lehrlingszahl des 1. Lehrjahres



Lehrabschlussprüfungen

Die Zahl der KandidatInnen bei den Lehrabschlussprüfungen hat sich gegenüber dem Vergleichsjahr 2001 um **182** bzw. **1,9%** auf **11.066** reduziert. Erfreulicherweise haben **9.155** KandidatInnen die Prüfung bestanden, davon **1.505** mit „Auszeichnung“.

Die nachfolgende Graphik soll das Prüfungsgeschehen in Oberösterreich verdeutlichen: Nach Art der Zulassung können die Lehrabschlussprüfungen 2002 in unserem Bundesland folgendermaßen zusammengestellt werden:



	2001	2002	Veränderung in %
„normale“ Zulassungen	9.353	9.283	-0,7
Zusatzprüfungen	465	484	4,1
„ausnahmsweise“ Zulassungen	1.287	1.278	-9,0
Sonstige (z.B. selbst. Bildungseinrichtungen)	173	21	-87,9
insgesamt	11.278	11.066	-1,9

Die genauen Auszeichnungs- bzw. Erfolgsquoten bei den einzelnen Lehrberufen können der Übersicht auf den nachfolgenden Seiten entnommen werden.

Lehrberufe alphabetisch

Lehrberuf	Lehrlinge			Lehrbetriebe	Prüfungen			
	gesamt	männlich	weiblich		angetreten	bestanden	davon mit Auszeichnung bestanden	Erfolgsquote
AnlagenmonteurIn	102	102		42	114	77	18	68%
AnlagenmonteurIn / ElektroinstallateurIn	1		1	1				
AugenoptikerIn	88	21	67	51				
AugenoptikerIn / HörgeräteakustikerIn	8	3	5	8				
BäckerIn	281	191	90	191	142	119	20	84%
BäckerIn / Einzelhandelskaufmann/-frau	1		1	1				
BäckerIn / Einzelhandelskaufmann/-frau - Schwerpunkt Lebensmittelhandel	1		1	1				
BäckerIn / KonditorIn (ZuckerbäckerIn)	70	32	38	43				
BandagistIn	12	3	9	7	3	3	1	100%
BandagistIn / OrthopädiemechanikerIn	6	5	1	2				
Bankkaufmann/-frau	138	50	88	81	47	47	19	100%
BaumaschinentechnikerIn	23	22	1	12				
BauschlosserIn	204	204		59	65	45	3	69%
BauschlosserIn / GlaserIn	6	6		2				
BauschlosserIn / Technische(r) ZeichnerIn	5	5		3				
Bautechnische(r) ZeichnerIn / StahlbauschlosserIn	3	3		1				
Bautechnische(r) ZeichnerIn	39	30	9	35	72	71	1	99%
Bautechnische(r) ZeichnerIn / BetonfertigerIn - Betonwarenerzeugung	1	1		1				
Bautechnische(r) ZeichnerIn / Bürokaufmann/-frau	3	1	2	3				
Bautechnische(r) ZeichnerIn / MaurerIn	3	3		3				
Bautechnische(r) ZeichnerIn / StukkateurIn und TrockenausbauerIn	1	1		1				
Bautechnische(r) ZeichnerIn / VermessungstechnikerIn	1	1		1				
Bautechnische(r) ZeichnerIn / Zimmer(er)In	2	2		1				
BekleidungsfertigerIn	12		12	3	7	7	1	100%
BerufskraftfahrerIn	3	3		3	117	104	2	89%
BerufskraftfahrerIn / KraftfahrzeugmechanikerIn	9	9		3				
BerufskraftfahrerIn / KraftfahrzeugtechnikerIn	17	17		2				
BetonfertigerIn - Betonwarenerzeugung	6	6		3	1	1	1	100%
BetonfertigerIn - Betonwarenerzeugung / Bautechnische(r) ZeichnerIn	1	1		1				
BetriebselektrikerIn	51	50	1	32	167	144	50	86%
BetriebselektrikerIn / ProzessleittechnikerIn	24	24		8				
BetriebsschlosserIn	96	95	1	45	100	88	12	88%
BetriebsschlosserIn / WerkzeugmacherIn	1	1		1				
BinderIn	1	1		1	3	3		100%
BlechblasinstrumentenerzeugerIn	3	3		2				
BlechschlosserIn	51	50	1	12	19	16	2	84%
BlechschlosserIn / Sanitär- und KlimatechnikerIn - Lüftungsinstallation	2	2		1				
BlumenbinderIn u. -HändlerIn (FloristIn) / LandschaftsgärtnerIn (Garten- u. GrünflächengestalterIn)	2		2	1				
BlumenbinderIn u. -HändlerIn (FloristIn)	153	5	148	96	86	79	6	92%
BodenlegerIn	30	30		19	6	5	1	83%
BodenlegerIn / MalerIn u. AnstreicherIn	3	3		1				
BootbauerIn	6	6		3	2	2		100%
BrauerIn und MälzerIn	7	6	1	7	1	1		100%
BrunnenmacherIn	1	1		1				
BuchbinderIn	16	10	6	8	5	4		80%
BuchhalterIn	11	1	10	9				
BuchhändlerIn	20	2	18	18	28	28	3	100%
Bürokaufmann/-frau	1705	213	1492	1024	1274	1146	349	90%
Bürokaufmann/-frau / Bautechnische(r) ZeichnerIn	3	1	2	3				
Bürokaufmann/-frau / Edv-Kaufmann/-frau	1	1		1				
Bürokaufmann/-frau / Edv-TechnikerIn	8	4	4	6				
Bürokaufmann/-frau / Einzelhandelskaufmann/-frau	2		2	2				
Bürokaufmann/-frau / Einzelhandelskaufmann/-frau - Schwerpunkt Allgemeiner Einzelhandel	7	1	6	7				
Bürokaufmann/-frau / Einzelhandelskaufmann/-frau - Schwerpunkt Baustoffhandel	1		1	1				
Bürokaufmann/-frau / Einzelhandelskaufmann/-frau - Schwerpunkt Einrichtungsberatung	2	1	1	1				

Lehrberuf	Lehrlinge			Lehrbetriebe	Prüfungen			
	gesamt	männlich	weiblich		angetreten	bestanden	davon mit Auszeichnung bestanden	Erfolgsquote
Bürokaufmann/-frau / Einzelhandelskaufmann/-frau - Schwerpunkt Sportartikel	1		1	1				
Bürokaufmann/-frau / Entsorgungs- und Recyclingfachmann/-frau - Abfall	1		1	1				
Bürokaufmann/-frau / FleischverarbeiterIn	1	1		1				
Bürokaufmann/-frau / GlaserIn	3	1	2	1				
Bürokaufmann/-frau / InformatikerIn	1	1		1				
Bürokaufmann/-frau / LandschaftsgärtnerIn (Garten- u. GrünflächengestalterIn)	1	1		1				
Bürokaufmann/-frau / Medienfachmann/-frau - Mediendesign	4	1	3	4				
Bürokaufmann/-frau / OberflächentechnikerIn - Schwerpunkt Pulverbeschichtung	1		1	1				
Bürokaufmann/-frau / Sanitär- und KlimatechnikerIn - Ökoenergieinstallation (Ausbildungsversuch)	1		1	1				
Bürokaufmann/-frau / SchilderherstellerIn	1	1		1				
Bürokaufmann/-frau / TapeziererIn und DekorateurIn	1	1		1				
Bürokaufmann/-frau / Technische(r) ZeichnerIn	4	3	1	2				
Bürokaufmann/-frau / TextilchemikerIn	1		1	1				
Bürokaufmann/-frau / TextilmechanikerIn	4	2	2	1				
Bürokaufmann/-frau / TischlerIn *	4	2	2	3				
Bürokaufmann/-frau / TischlerIn *	9	8	1	3				
Bürokaufmann/-frau / Zimmer(er)In	1	1		1				
ChemielaborantIn	7	1	6	7	14	13	2	93%
ChemielabortechnikerIn	38	19	19	25				
ChemielabortechnikerIn / ChemieverfahrenstechnikerIn	4	4		1				
ChemieverfahrenstechnikerIn	115	108	7	9	46	42	8	91%
ChemieverfahrenstechnikerIn / ChemielabortechnikerIn	4	4		1				
ChemiewerkerIn					27	26	7	96%
DachdeckerIn	10	10		9	67	46		69%
DachdeckerIn / SpenglerIn	284	281	3	111				
DachdeckerIn / Zimmer(er)In *	3	3		1				
DachdeckerIn / Zimmer(er)In *	8	8		2				
DamenkleidermacherIn	16		16	11	12	10		83%
DamenkleidermacherIn / Einzelhandelskaufmann/-frau - Schwerpunkt Textilhandel	2		2	2				
Denkmal-, Fassaden- und GebäudereinigerIn	29	22	7	15	25	20	8	80%
DrechslerIn	4	3	1	4	3	3		100%
DrechslerIn / TischlerIn	3	2	1	1				
DreherIn	16	14	2	6	3	3		100%
DrogistIn	60	5	55	45	16	13	1	81%
DruckerIn	2	2		2				
DruckvorstufentechnikerIn	39	23	16	21	16	15	5	94%
DruckvorstufentechnikerIn / FlachdruckerIn	2	2		2				
DruckvorstufentechnikerIn / Medienfachmann/-frau - Mediendesign	2	1	1	2				
Edv-Kaufmann/-frau	51	35	16	44	30	27	10	90%
Edv-Kaufmann/-frau / Bürokaufmann/-frau	1	1		1				
Edv-Kaufmann/-frau / Edv-TechnikerIn	3	3		2				
Edv-TechnikerIn	351	320	31	216	79	72	16	91%
Edv-TechnikerIn / Bürokaufmann/-frau	8	4	4	6				
Edv-TechnikerIn / Edv-Kaufmann/-frau	3	3		2				
Edv-TechnikerIn / ElektromaschinentechnikerIn	1	1		1				
Edv-TechnikerIn / Grosshandelskaufmann/-frau	1	1		1				
Edv-TechnikerIn / InformatikerIn	1	1		1				
Einzelhandelskaufmann/-frau	52	13	39	50	145	99	2	68%
Einzelhandelskaufmann/-frau - Schwerpunkt Allgemeiner Einzelhandel								
Einzelhandel	1220	444	776	733	209	200	72	96%
Einzelhandelskaufmann/-frau - Schwerpunkt Allgemeiner Einzelhandel / Bürokaufmann/-frau	7	1	6	7				
Einzelhandelskaufmann/-frau - Schwerpunkt Allgemeiner Einzelhandel / Grosshandelskaufmann/-frau	1	1		1				
Einzelhandelskaufmann/-frau - Schwerpunkt Allgemeiner Einzelhandel / KraftfahrzeugtechnikerIn	1	1		1				
Einzelhandelskaufmann/-frau - Schwerpunkt Allgemeiner Einzelhandel / KürschnerIn	1	1		1				
Einzelhandelskaufmann/-frau - Schwerpunkt Allgemeiner Einzelhandel / LandmaschinentechnikerIn	1	1		1				

Lehrberuf	Lehrlinge			Lehrbetriebe	Prüfungen			
	gesamt	männlich	weiblich		angetreten	bestanden	davon mit Auszeichnung bestanden	Erfolgsquote
Einzelhandelskaufmann/-frau - Schwerpunkt Allgemeiner Einzelhandel / LedergalanteriewarenherstellerIn u. TaschnerIn	1		1	1				
Einzelhandelskaufmann/-frau - Schwerpunkt Allgemeiner Einzelhandel / OrthopädieschuhmacherIn	1		1	1				
Einzelhandelskaufmann/-frau - Schwerpunkt Allgemeiner Einzelhandel / TapeziererIn und DekorateurIn	1		1	1				
Einzelhandelskaufmann/-frau - Schwerpunkt Allgemeiner Einzelhandel / Technische(r) ZeichnerIn	1	1		1				
Einzelhandelskaufmann/-frau - Schwerpunkt Allgemeiner Einzelhandel / OrthopädieschuhmacherIn	1		1	1				
Einzelhandelskaufmann/-frau - Schwerpunkt Baustoffhandel	29	26	3	19	13	13	4	100%
Einzelhandelskaufmann/-frau - Schwerpunkt Baustoffhandel / Bürokaufmann/-frau	1		1	1				
Einzelhandelskaufmann/-frau - Schwerpunkt Einrichtungsberatung	92	27	65	34	52	48	13	92%
Einzelhandelskaufmann/-frau - Schwerpunkt Einrichtungsberatung / Bürokaufmann/-frau	2	1	1	1				
Einzelhandelskaufmann/-frau - Schwerpunkt Einrichtungsberatung / TapeziererIn und DekorateurIn	2		2	2				
Einzelhandelskaufmann/-frau - Schwerpunkt Einrichtungsberatung / TischlerIn	2	1	1	2				
Einzelhandelskaufmann/-frau - Schwerpunkt Eisen- und Hartwaren	2	1	1	2	19	19	6	100%
Elektronikberatung	24	16	8	22	70	69	12	99%
Einzelhandelskaufmann/-frau - Schwerpunkt Fleischhandel	125	8	117	79	4	3		75%
Einzelhandelskaufmann/-frau - Schwerpunkt Fleischhandel / FleischverarbeiterIn	2	2		2				
Einzelhandelskaufmann/-frau - Schwerpunkt Kraftfahrzeuge und Ersatzteile	32	25	7	32	49	48	5	98%
Einzelhandelskaufmann/-frau - Schwerpunkt Lebensmittelhandel	947	64	883	551	392	301	32	77%
Einzelhandelskaufmann/-frau - Schwerpunkt Lebensmittelhandel / BäckerIn	1		1	1				
Einzelhandelskaufmann/-frau - Schwerpunkt Lebensmittelhandel / KonditorIn (ZuckerbäckerIn)	1		1	1				
Einzelhandelskaufmann/-frau - Schwerpunkt Schuhe	31		31	29	45	40	16	89%
Einzelhandelskaufmann/-frau - Schwerpunkt Sportartikel	41	27	14	31	47	47	7	100%
Einzelhandelskaufmann/-frau - Schwerpunkt Sportartikel / Bürokaufmann/-frau	1		1	1				
Einzelhandelskaufmann/-frau - Schwerpunkt Textilhandel	336	16	320	218	158	151	38	96%
Einzelhandelskaufmann/-frau - Schwerpunkt Textilhandel / DamenkleidmacherIn	2		2	2				
Einzelhandelskaufmann/-frau - Schwerpunkt Textilhandel / HerrenkleidmacherIn	1		1	1				
Einzelhandelskaufmann/-frau - Schwerpunkt Textilhandel / HutmacherIn	1	1		1				
Einzelhandelskaufmann/-frau - Schwerpunkt Textilhandel / TapeziererIn und DekorateurIn	1		1	1				
Einzelhandelskaufmann/-frau / BäckerIn	1		1	1				
Einzelhandelskaufmann/-frau / Bürokaufmann/-frau	2		2	2				
Einzelhandelskaufmann/-frau / OrthopädieschuhmacherIn	1		1	1				
Einzelhandelskaufmann/-frau / VulkaniseurIn	1	1		1				
ElektroanlagentechnikerIn	223	221	2	49	3	3		100%
ElektrobetriebstechnikerIn	149	146	3	70				
ElektrobetriebstechnikerIn - Schwerpunkt Prozessleittechnik	34	34		6				
ElektrobetriebstechnikerIn / ProzessleittechnikerIn	49	49		11				
ElektroenergietechnikerIn	205	205		17				
ElektroinstallateurIn	270	267	3	159	328	281	58	86%
ElektroinstallateurIn / AnlagenmonteurIn	1		1	1				
ElektroinstallationstechnikerIn - Schwerpunkt Prozessleit- und Bustechnik	8	8		4				
ElektroinstallationstechnikerIn - Schwerpunkt Prozessleit- und Bustechnik / KommunikationstechnikerIn - Audio- und Videoelektronik	1	1		1				
ElektroinstallationstechnikerIn *	272	270	2	153	4	4	2	100%
ElektroinstallationstechnikerIn *	626	620	6	255				
ElektroinstallationstechnikerIn * / KommunikationstechnikerIn - Audio- und Videoelektronik	2	2		2				
ElektroinstallationstechnikerIn * / KommunikationstechnikerIn - Audio- und Videoelektronik	1	1		1				
ElektroinstallationstechnikerIn / ProzessleittechnikerIn	1	1		1				
ElektroinstallationstechnikerIn / Sanitär- und KlimatechnikerIn - Heizungsinstallation	1	1		1				

Lehrberuf	Lehrlinge			Lehrbetriebe	Prüfungen			
	gesamt	männlich	weiblich		angetreten	bestanden	davon mit Auszeichnung bestanden	Erfolgsquote
ElektroinstallationstechnikerIn / Sanitär- und KlimatechnikerIn - Ökoenergieinstallation (Ausbildungsversuch)	1	1		1				
ElektromaschinentechnikerIn	97	93	4	20				
ElektromaschinentechnikerIn / Edv-TechnikerIn	1	1		1				
ElektromechanikerIn für Schwachstrom	37	35	2	18	45	40	11	89%
ElektromechanikerIn für Starkstrom	27	27		9	47	39	12	83%
ElektromechanikerIn u. -MaschinenbauerIn	64	63	1	11	41	35	9	85%
ElektronikerIn	100	96	4	28	17	17	5	100%
Entsorgungs- und Recyclingfachmann/-frau - Abfall					6	6	3	100%
Entsorgungs- und Recyclingfachmann/-frau - Abfall / Bürokaufmann/-frau	1		1	1				
Entsorgungs- und Recyclingfachmann/-frau - Abfall / Entsorgungs- und Recyclingfachmann/-frau - Abwasser	2	1	1	2				
Entsorgungs- und Recyclingfachmann/-frau - Abwasser	1	1		1	3	3	3	100%
Entsorgungs- und Recyclingfachmann/-frau - Abwasser / Entsorgungs- und Recyclingfachmann/-frau - Abfall	2	1	1	2				
FahrzeugfertigerIn	55	55		16	21	18	1	86%
FahrzeugaufbereiterIn (FahrzeugsattlerIn)	6	4	2	3	4	3	1	75%
FeinmechanikerIn	5	4	1	1	2	1		50%
FertigteilhausbauerIn	10	10		4				
FertigteilhausbauerIn / Zimmer(er)In	5	5		3				
FitnessbetreuerIn (Ausbildungsversuch)	28	7	21	20	11	8	4	73%
FlachdruckerIn	43	41	2	30	28	18	9	64%
FlachdruckerIn / DruckvorstufentechnikerIn	2	2		2				
FleischerIn	4	2	2	3	52	40	6	77%
FleischverarbeiterIn	100	96	4	73	2	2	1	100%
FleischverarbeiterIn / Bürokaufmann/-frau	1	1		1				
FleischverarbeiterIn / Einzelhandelskaufmann/-frau - Schwerpunkt Fleischhandel	2	2		2				
FleischverarbeiterIn / FleischverkäuferIn	2	2		2				
FleischverarbeiterIn / Koch (Köchin)	1	1		1				
FleischverkäuferIn	22		22	19				
FleischverkäuferIn / FleischverarbeiterIn	2	2		2				
FormenbauerIn	1	1		1				
FormerIn u. GiesserIn (Metall u. Eisen)	11	11		4	5	5		100%
FotografIn *	35	8	27	30	30	27	3	90%
FotografIn *	3	1	2	3	1	1		100%
FotografIn / Fotokaufmann/-frau	1		1	1				
Fotokaufmann/-frau	10	3	7	9	7	6		86%
Fotokaufmann/-frau / FotografIn	1		1	1				
Friedhofs- u. ZiergärtnerIn	4	3	1	3	1	1	1	100%
Friseur und PerückenmacherIn (StylistIn)	1088	47	1041	578	384	293	10	76%
Friseur und PerückenmacherIn (StylistIn) / FusspflegerIn	1		1	1				
Friseur und PerückenmacherIn (StylistIn) / KosmetikerIn	1		1	1				
FusspflegerIn	11		11	8	55	40	2	73%
FusspflegerIn / Friseur und PerückenmacherIn (StylistIn)	1		1	1				
FusspflegerIn / KosmetikerIn	74		74	66				
FusspflegerIn / MasseurIn	3		3	2				
Gartencenterkaufmann/-frau	45	7	38	23	25	22	4	88%
Gas- und WasserleitungsinstallateurIn					25	11		44%
GerberIn - Schwerpunkt Rotgerben	2	2		1				
GetreidemüllerIn	3	3		2	2	2	1	100%
GiessereimechanikerIn	4	4		2	1	1		100%
GlaserIn	75	64	11	44	33	27	1	82%
GlaserIn / BauschlosserIn	6	6		2				
GlaserIn / Bürokaufmann/-frau	3	1	2	1				
GlaserIn / Technische(r) ZeichnerIn	1	1		1				
GlaserIn / TischlerIn	1	1		1				
Glasmacherei	3	2	1	1				
Gold-, Silber- und Perlensticker					1	1	1	100%
Gold- u. SilberschmiedIn u. JuwelierIn	10	3	7	8	7	3		43%
Grosshandelskaufmann/-frau	537	279	258	195	205	177	37	86%
Grosshandelskaufmann/-frau / Edv-TechnikerIn	1	1		1				

Lehrberuf	Lehrlinge			Lehrbetriebe	Prüfungen			
	gesamt	männlich	weiblich		angetreten	bestanden	davon mit Auszeichnung bestanden	Erfolgsquote
Grosshandelskaufmann/-frau / Einzelhandelskaufmann/-frau - Schwerpunkt Allgemeiner Einzelhandel	1	1		1				
Grosshandelskaufmann/-frau / LandschaftsgärtnerIn (Garten- u. GrünflächengestalterIn)	3	2	1	2				
GrossmaschinistikerIn	1		1	1				
GürtlerIn	1	1		1				
HafnerIn	68	68		41	25	22		88%
HafnerIn / KeramikerIn	1	1		1				
HerrenkleidermacherIn	15	1	14	5	7	5		71%
HerrenkleidermacherIn / Einzelhandelskaufmann/-frau - Schwerpunkt Textilhandel	1		1	1				
HohlglasveredlerIn - Kugeln	1		1	1				
Holz- und SägetechnikerIn *	6	6		5	16	16	1	100%
Holz- und SägetechnikerIn *	42	42		30				
HörgeräteakustikerIn	1	1		1	2	2		100%
HörgeräteakustikerIn / AugenoptikerIn	8	3	5	8				
HörgeräteakustikerIn / OptikerIn	2	1	1	2				
Hotel- u. GastgewerbeassistentIn	77	19	58	40	31	30	1	97%
Hotel- u. GastgewerbeassistentIn / Koch (Köchin)	1		1	1				
HutmacherIn					1	1		100%
HutmacherIn / Einzelhandelskaufmann/-frau - Schwerpunkt Textilhandel	1	1		1				
HüttenwerksschlosserIn					1	1		100%
Immobilienkaufmann/-frau	17	6	11	16	5	5	1	100%
Industriekaufmann/-frau	147	25	122	55	55	49	9	89%
Industriekaufmann/-frau / ProduktionstechnikerIn (Ausbildungsversuch)	1	1		1				
Industriekaufmann/-frau / SchuhfertigerIn	5	4	1	1				
Industriekaufmann/-frau / SchuhmacherIn	1	1		1				
Industriekaufmann/-frau / TischlerIn	1	1		1				
InformatikerIn	64	58	6	44				
InformatikerIn / Bürokaufmann/-frau	1	1		1				
InformatikerIn / Edv-TechnikerIn	1	1		1				
InformatikerIn / Medienfachmann/-frau - Mediendesign	2	2		2				
IsoliermonteurIn	7	7		4	3	3		100%
It-ElektronikerIn	4	3	1	4				
It-Kaufmann/-frau	4	2	2	4				
KälteanlagenetechnikerIn	49	49		16	8	6	2	75%
KanzleiassistentIn - Notariat	2		2	2	1	1		100%
KanzleiassistentIn - Rechtsanwaltskanzlei	22		22	21	10	10	7	100%
KarosseriebautechnikerIn	217	214	3	114				
KarosseriebautechnikerIn / KraftfahrzeugtechnikerIn	3	3		3				
KarosseriebautechnikerIn / SpenglerIn	1	1		1				
KarosserurIn	91	91		69	97	95	3	98%
KarosserurIn / KraftfahrzeugmechanikerIn	8	8		6				
KarosserurIn / KraftfahrzeugtechnikerIn	24	24		16				
KarosserurIn / LackiererIn	18	18		13				
KarosserurIn / SattlerIn u. RiemerIn	1	1		1				
KartonagewarenerzeugerIn	5	3	2	2				
KeramikerIn	6	2	4	2	7	7		100%
KeramikerIn / HafnerIn	1	1		1				
KeramalerIn	4	1	3	1	1	1		100%
KlaviermacherIn	1	1		1				
Koch (Köchin)	612	320	292	407	551	404	23	73%
Koch (Köchin) / FleischverarbeiterIn	1	1		1				
Koch (Köchin) / Hotel- u. GastgewerbeassistentIn	1		1	1				
Koch (Köchin) / KonditorIn (ZuckerbäckerIn)	1		1	1				
Koch (Köchin) / Restaurantfachmann/-frau	713	287	426	400				
KommunikationstechnikerIn - Audio- und Videoelektronik	31	30	1	25	11	9	1	82%
KommunikationstechnikerIn - Audio- und Videoelektronik / ElektroinstallationstechnikerIn - Schwerpunkt Prozessleit- und Bustechnik	1	1		1				
KommunikationstechnikerIn - Audio- und Videoelektronik / ElektroinstallationstechnikerIn *	2	2		2				

Lehrberuf	Lehrlinge			Lehrbetriebe	Prüfungen			
	gesamt	männlich	weiblich		angetreten	bestanden	davon mit Auszeichnung bestanden	Erfolgsquote
KommunikationstechnikerIn - Audio- und Videoelektronik / ElektroinstallationstechnikerIn *	1	1		1				
KommunikationstechnikerIn - Bürokommunikation	7	7		7	6	6	2	100%
KommunikationstechnikerIn - Elektronische Datenverarbeitung und Telekommunikation	26	25	1	9	54	39	10	72%
KommunikationstechnikerIn - Nachrichtenelektronik					1	1		100%
KonditorIn (ZuckerbäckerIn)	203	31	172	105	102	83	5	81%
KonditorIn (ZuckerbäckerIn) / BäckerIn	70	32	38	43				
KonditorIn (ZuckerbäckerIn) / Einzelhandelskaufmann/-frau - Schwerpunkt Lebensmittelhandel	1		1	1				
KonditorIn (ZuckerbäckerIn) / Koch (Köchin)	1		1	1				
KosmetikerIn	11		11	5	55	39	2	71%
KosmetikerIn / Friseur und PerückenmacherIn (StylistIn)	1		1	1				
KosmetikerIn / FusspflegerIn	74		74	66				
KraftfahrzeugelektrikerIn	17	17		14	43	34	4	79%
KraftfahrzeugelektrikerIn / KraftfahrzeugmechanikerIn	39	39		19				
KraftfahrzeugelektrikerIn / KraftfahrzeugtechnikerIn	54	53	1	21				
KraftfahrzeugmechanikerIn	363	362	1	276	532	378	33	71%
KraftfahrzeugmechanikerIn / BerufskraftfahrerIn	9	9		3				
KraftfahrzeugmechanikerIn / KarosseurIn	8	8		6				
KraftfahrzeugmechanikerIn / KraftfahrzeugelektrikerIn	39	39		19				
KraftfahrzeugmechanikerIn / LackiererIn	1	1		1				
KraftfahrzeugmechanikerIn / LandmaschinentechnikerIn	2	2		1				
KraftfahrzeugtechnikerIn	1325	1313	12	540	1	1		100%
KraftfahrzeugtechnikerIn / BerufskraftfahrerIn	17	17		2				
KraftfahrzeugtechnikerIn / Einzelhandelskaufmann/-frau - Schwerpunkt Allgemeiner Einzelhandel	1	1		1				
KraftfahrzeugtechnikerIn / KarosseriebautechnikerIn	3	3		3				
KraftfahrzeugtechnikerIn / KarosseurIn	24	24		16				
KraftfahrzeugtechnikerIn / KraftfahrzeugelektrikerIn	54	53	1	21				
KraftfahrzeugtechnikerIn / LandmaschinentechnikerIn	4	4		2				
KunststoffverarbeiterIn	120	108	12	40	62	54	14	87%
KunststoffverarbeiterIn	1	1		1				
KunststoffverarbeiterIn / WerkzeugmacherIn	30	29	1	11				
KunststoffverarbeiterIn / WerkzeugbautechnikerIn	49	41	8	10				
KunststoffverarbeiterIn / WerkzeugmacherIn	10	9	1	6				
KupferschmiedIn	1	1		1				
KürschnerIn	1		1	1				
KürschnerIn / Einzelhandelskaufmann/-frau - Schwerpunkt Allgemeiner Einzelhandel	1	1		1				
LackiererIn	71	68	3	48	60	40	3	67%
LackiererIn / KarosseurIn	18	18		13				
LackiererIn / KraftfahrzeugmechanikerIn	1	1		1				
LagerlogistikerIn	26	18	8	16				
LandmaschinentechnikerIn	262	261	1	128	86	65	4	76%
LandmaschinentechnikerIn / Einzelhandelskaufmann/-frau - Schwerpunkt Allgemeiner Einzelhandel	1	1		1				
LandmaschinentechnikerIn / KraftfahrzeugmechanikerIn	2	2		1				
LandmaschinentechnikerIn / KraftfahrzeugtechnikerIn	4	4		2				
LandschaftsgärtnerIn (Garten- u. GrünflächengestalterIn)	63	42	21	42	33	21	3	64%
LandschaftsgärtnerIn (Garten- u. GrünflächengestalterIn) / BlumenbinderIn u. -HändlerIn (FloristIn)	2		2	1				
LandschaftsgärtnerIn (Garten- u. GrünflächengestalterIn) / Bürokaufmann/-frau	1	1		1				
LandschaftsgärtnerIn (Garten- u. GrünflächengestalterIn) / Grosshandelskaufmann/-frau	3	2	1	2				
LedergalanteriewarenerzeugerIn u. TaschnerIn					1			
LedergalanteriewarenerzeugerIn u. TaschnerIn / Einzelhandelskaufmann/-frau - Schwerpunkt Allgemeiner Einzelhandel	1		1	1				
LeichtflugzeugbauerIn	2	2		1				
MalerIn u. AnstreicherIn	395	346	49	171	123	89	4	72%
MalerIn u. AnstreicherIn / BodenlegerIn	3	3		1				
MalerIn u. AnstreicherIn / SchilderherstellerIn *	1		1	1				
MalerIn u. AnstreicherIn / SchilderherstellerIn *	1	1		1				
MaschinenbautechnikerIn	769	762	7	168	1	1		100%

Lehrberuf	Lehrlinge			Lehrbetriebe	Prüfungen			
	gesamt	männlich	weiblich		angetreten	bestanden	davon mit Auszeichnung bestanden	Erfolgsquote
MaschinenbautechnikerIn / Obst- u. GemüsekonserviererIn	3	3		1				
MaschinenbautechnikerIn / Technische(r) ZeichnerIn	2	2		2				
MaschinenbautechnikerIn / WerkzeugbautechnikerIn	2	2		2				
MaschinenfertigungstechnikerIn	14	14		4				
MaschinenmechanikerIn	11	9	2	1				
MaschinenschlosserIn	347	343	4	103	313	278	38	89%
MaschinenschlosserIn / StahlbauschlosserIn	1	1		1				
MaschinenschlosserIn / Technische(r) ZeichnerIn	2	2		2				
MaschinenschlosserIn / WerkzeugmacherIn	1	1		1				
MaschinenschlosserIn / WerkzeugmaschineIn	2	2		1				
MasseurIn	29	5	24	24	31	24	3	77%
MasseurIn / FusspflegerIn	3		3	2				
MaurerIn	533	533		153	310	259	26	84%
MaurerIn / Bautechnische(r) ZeichnerIn	3	3		3				
MaurerIn / SchalungsbauerIn	150	150		38				
MaurerIn / Zimmer(er)In	44	44		30				
MaurerIn / Zimmer(er)In	18	18		16				
MechanikerIn	15	13	2	5	8	6	2	75%
MechatronikerIn	236	234	2	55				
Medienfachmann/-frau - Mediendesign	107	43	64	79	32	28	8	88%
Medienfachmann/-frau - Mediendesign / Bürokaufmann/-frau	4	1	3	4				
Medienfachmann/-frau - Mediendesign / DruckvorstufentechnikerIn	2	1	1	2				
Medienfachmann/-frau - Mediendesign / InformatikerIn	2	2		2				
Medienfachmann/-frau - Mediendesign / Medienfachmann/-frau - Medientechnik	12	7	5	11				
Medienfachmann/-frau - Medientechnik	38	27	11	28	12	12	7	100%
Medienfachmann/-frau - Medientechnik / Medienfachmann/-frau - Mediendesign	12	7	5	11				
MetalldesignerIn - Gravur	2	1	1	2				
MetalldesignerIn - Gürtlerei	1	1		1				
MetallschleiferIn u. GalvaniseurIn					1	1		100%
ModellbauerIn	8	8		5	7	7		100%
ModistIn					1	1	1	100%
Molkereifachmann/-frau	19	13	6	8	6	6	3	100%
OberflächentechnikerIn - Schwerpunkt Galvanik	2	2		2	1	1		100%
OberflächentechnikerIn - Schwerpunkt Galvanik / OberflächentechnikerIn - Schwerpunkt Mechanische	2	2		2				
OberflächentechnikerIn - Schwerpunkt Mechanische Oberflächentechnik	1	1		1				
OberflächentechnikerIn - Schwerpunkt Mechanische Oberflächentechnik / OberflächentechnikerIn - Schwerpunkt Galvanik	2	2		2				
OberflächentechnikerIn - Schwerpunkt Pulverbeschichtung	4	4		3				
OberflächentechnikerIn - Schwerpunkt Pulverbeschichtung / Bürokaufmann/-frau	1		1	1				
OberteilherrichterIn	7		7	2	4	4	1	100%
Obst- u. GemüsekonserviererIn	1	1		1	2	2	1	100%
Obst- u. GemüsekonserviererIn / MaschinenbautechnikerIn	3	3		1				
OptikerIn	26	6	20	18	20	17		85%
OptikerIn / HörgeräteakustikerIn	2	1	1	2				
OrgelbauerIn	1		1	1				
OrthopädiemechanikerIn	8	6	2	3	6	5	3	83%
OrthopädiemechanikerIn / BandagistIn	6	5	1	2				
OrthopädienschuhmacherIn / Einzelhandelskaufmann/-frau	1		1	1				
OrthopädienschuhmacherIn / Einzelhandelskaufmann/-frau - Schwerpunkt Allgemeiner Einzelhandel	1		1	1				
OrthopädienschuhmacherIn *	12	7	5	10	10	10		100%
OrthopädienschuhmacherIn *	2	2		2				
OrthopädienschuhmacherIn / Einzelhandelskaufmann/-frau - Schwerpunkt Allgemeiner Einzelhandel	1		1	1				
PapiertechnikerIn	21	18	3	5	113	89	24	79%
PersonaldienstleistungsassistentIn	4	2	2	3				
Pflaster(er)In *	1	1		1	3	2		67%
Pflaster(er)In *	4	4		3				
Pharmazeutisch-Kaufmännische(r) AssistentIn	185	4	181	117	85	74	24	87%

Lehrberuf	Lehrlinge			Lehrbetriebe	Prüfungen			
	gesamt	männlich	weiblich		angetreten	bestanden	davon mit Auszeichnung bestanden	Erfolgsquote
PhysiklaborantIn	5	4	1	3				
Platten- und FliesenlegerIn	62	59	3	38	30	28		93%
Polster(er)In	16	13	3	5	8	8		100%
PräparatorIn	1	1		1	1	1	1	100%
PräzisionswerkzeugschleiftechnikerIn	2	2		2				
ProduktionstechnikerIn (Ausbildungsversuch) / Technische(r) ZeichnerIn	2	2		1				
ProduktionstechnikerIn (Ausbildungsversuch)	376	367	9	41	61	56	25	92%
ProduktionstechnikerIn (Ausbildungsversuch) / Industriekaufmann/-frau	1	1		1				
ProduktionstechnikerIn (Ausbildungsversuch) / WerkzeugbautechnikerIn	1	1		1				
ProzessleittechnikerIn	40	40		4	27	25	7	93%
ProzessleittechnikerIn / BetriebselektrikerIn	24	24		8				
ProzessleittechnikerIn / ElektrobetriebstechnikerIn	49	49		11				
ProzessleittechnikerIn / ElektroinstallationstechnikerIn	1	1		1				
RauchfangekehrerIn	30	26	4	29	8	7	1	88%
RauchfangekehrerIn / Sanitär- und KlimatechnikerIn - Heizungsinstallation	1	1		1				
RauchfangekehrerIn / Sanitär- und KlimatechnikerIn Gas- und Wasserinstallation	1	1		1				
ReisebüroassistentIn	48	8	40	42	28	23	1	82%
ReprografIn	1	1		1	5	5	1	100%
ReprografIn / SiebdruckerIn	2	2		1				
Restaurantfachmann/-frau	380	87	293	249	353	302	14	86%
Restaurantfachmann/-frau / Koch (Köchin)	713	287	426	400				
Rohrleitungsmonteurln	5	5		3	1	1		100%
RotgerberIn	1	1		1				
Sanitär- und KlimatechnikerIn - Gas- und Wasserinstallation	176	176		82	290	211	10	73%
Sanitär- und KlimatechnikerIn - Gas- und Wasserinstallation / Sanitär- und KlimatechnikerIn - Heizungsinstallation	606	603	3	239				
Sanitär- und KlimatechnikerIn - Gas- und Wasserinstallation / Sanitär- und KlimatechnikerIn - Lüftungsinstallation	1	1		1				
Sanitär- und KlimatechnikerIn - Gas- und Wasserinstallation / Sanitär- und KlimatechnikerIn - Ökoenergieinstallation (Ausbildungsversuch)	12	12		9				
Sanitär- und KlimatechnikerIn - Gas- und Wasserinstallation / SchlosserIn	3	3		2				
Sanitär- und KlimatechnikerIn - Gas- und Wasserinstallation / SpenglerIn	11	11		5				
Sanitär- und KlimatechnikerIn - Heizungsinstallation	27	27		21	205	136	9	66%
Sanitär- und KlimatechnikerIn - Heizungsinstallation / ElektroinstallationstechnikerIn	1	1		1				
Sanitär- und KlimatechnikerIn - Heizungsinstallation / RauchfangekehrerIn	1	1		1				
Sanitär- und KlimatechnikerIn - Heizungsinstallation / Sanitär- und KlimatechnikerIn - Gas- und Wasserinstallation	606	603	3	239				
Sanitär- und KlimatechnikerIn - Heizungsinstallation / Sanitär- und KlimatechnikerIn - Lüftungsinstallation	4	4		1				
Sanitär- und KlimatechnikerIn - Heizungsinstallation / Wasserleitungsinstallateurln	12	12		9				
Sanitär- und KlimatechnikerIn - Lüftungsinstallation	11	11		8	7	6		86%
Sanitär- und KlimatechnikerIn - Lüftungsinstallation / BlechschlosserIn	2	2		1				
Sanitär- und KlimatechnikerIn - Lüftungsinstallation / Sanitär- und KlimatechnikerIn - Gas- und Wasserinstallation	1	1		1				
Sanitär- und KlimatechnikerIn - Lüftungsinstallation / Sanitär- und KlimatechnikerIn - Heizungsinstallation	4	4		1				
Sanitär- und KlimatechnikerIn - Lüftungsinstallation / SpenglerIn	4	4		1				
Sanitär- und KlimatechnikerIn - Ökoenergieinstallation (Ausbildungsversuch)	16	16		14				
Sanitär- und KlimatechnikerIn - Ökoenergieinstallation (Ausbildungsversuch) / Bürokaufmann/-frau	1		1	1				
Sanitär- und KlimatechnikerIn - Ökoenergieinstallation (Ausbildungsversuch) / ElektroinstallationstechnikerIn	1	1		1				
Sanitär- und KlimatechnikerIn - Ökoenergieinstallation (Ausbildungsversuch) / Sanitär- und KlimatechnikerIn - Gas- und Wasserinstallation	12	12		9				
Sanitär- und KlimatechnikerIn Gas- und Wasserinstallation / RauchfangekehrerIn	1	1		1				
SattlerIn u. RiemerIn	5		5	2	3	3	1	100%
SattlerIn u. RiemerIn / Karosseurln	1	1		1				

Lehrberuf	Lehrlinge			Lehrbetriebe	Prüfungen			
	gesamt	männlich	weiblich		angetreten	bestanden	davon mit Auszeichnung bestanden	Erfolgsquote
SchalungsbauerIn	29	29		11	60	48	7	80%
SchalungsbauerIn / MaurerIn	150	150		38				
SchalungsbauerIn / Zimmer(er)In	1	1		1				
SchilderherstellerIn	44	25	19	23	21	19	1	90%
SchilderherstellerIn / MalerIn u. AnstreicherIn	1		1	1				
SchilderherstellerIn / MalerIn u. AnstreicherIn	1	1		1				
SchilderherstellerIn / Bürokaufmann/-frau	1	1		1				
SchlosserIn	505	502	3	167	191	157	30	82%
SchlosserIn / Sanitär- und KlimatechnikerIn - Gas- und Wasserinstallation	3	3		2				
SchlosserIn / Technische(r) ZeichnerIn	3	3		3				
SchmiedIn	19	19		15	14	12	1	86%
SchuhfertigerIn	19	7	12	2				
SchuhfertigerIn / Industriekaufmann/-frau	5	4	1	1				
SchuhmacherIn	4	2	2	3	11	11	1	100%
SchuhmacherIn / Industriekaufmann/-frau	1	1		1				
SiebdruckerIn	13	9	4	6	4	3	1	75%
SiebdruckerIn / ReprografIn	2	2		1				
SkierzeugerIn	7	7		1				
SonnenschutztechnikerIn (Ausbildungsversuch)	5	5		2				
Speditionskaufmann/-frau	187	117	70	38	66	51	4	77%
SpenglerIn	85	84	1	48	129	79	2	61%
SpenglerIn / DachdeckerIn	284	281	3	111				
SpenglerIn / KarosseriebautechnikerIn	1	1		1				
SpenglerIn / Sanitär- und KlimatechnikerIn - Gas- und Wasserinstallation	11	11		5				
SpenglerIn / Sanitär- und KlimatechnikerIn - Lüftungsinstallation	4	4		1				
SpenglerIn / WasserleitungsinstallateurIn	2	2		1				
SportartikelmonteurIn (Ausbildungsversuch)					4	4		100%
StahlbauschlosserIn	157	157		35	62	49	4	79%
StahlbauschlosserIn / Bautechnische(r) ZeichnerIn	3	3		1				
StahlbauschlosserIn / MaschinenschlosserIn	1	1		1				
StarkstrommonteurIn					32	32	8	100%
SteinmetzIn	30	29	1	22	14	10	1	71%
Strassenerhaltungsfachmann/-frau (Ausbildungsversuch)	46	46		36	21	19	7	90%
StrickwarenerzeugerIn	2	1	1	2	4	4	1	100%
StukkateurIn und TrockenausbauerIn	26	25	1	10	4	4		100%
StukkateurIn und TrockenausbauerIn / Bautechnische(r) ZeichnerIn	1	1		1				
Systemgastronomiefachmann/-frau	46	14	32	26	3	3		100%
TapeziererIn und DekorateurIn	59	39	20	42	22	20	1	91%
TapeziererIn und DekorateurIn / Bürokaufmann/-frau	1	1		1				
TapeziererIn und DekorateurIn / Einzelhandelskaufmann/-frau - Schwerpunkt Allgemeiner Einzelhandel	1		1	1				
TapeziererIn und DekorateurIn / Einzelhandelskaufmann/-frau - Schwerpunkt Einrichtungsberatung	2		2	2				
TapeziererIn und DekorateurIn / Einzelhandelskaufmann/-frau - Schwerpunkt Textilhandel	1		1	1				
Technische(r) ZeichnerIn	135	107	28	87	54	48	13	89%
Technische(r) ZeichnerIn / BauschlosserIn	5	5		3				
Technische(r) ZeichnerIn / Bürokaufmann/-frau	4	3	1	2				
Technische(r) ZeichnerIn / Einzelhandelskaufmann/-frau - Schwerpunkt Allgemeiner Einzelhandel	1	1		1				
Technische(r) ZeichnerIn / GlaserIn	1	1		1				
Technische(r) ZeichnerIn / MaschinenbautechnikerIn	2	2		2				
Technische(r) ZeichnerIn / MaschinenschlosserIn	2	2		2				
Technische(r) ZeichnerIn / ProduktionstechnikerIn (Ausbildungsversuch)	2	2		1				
Technische(r) ZeichnerIn / SchlosserIn	3	3		3				
Technische(r) ZeichnerIn / WerkzeugbautechnikerIn	3	3		2				
Technische(r) ZeichnerIn / WerkzeugmacherIn	5	5		1				
Technische(r) ZeichnerIn / WerkzeugmaschineIn	3	3		1				
TextilchemikerIn	4	3	1	1				
TextilchemikerIn / Bürokaufmann/-frau	1		1	1				
TextilmechanikerIn	3	1	2	1				

Lehrberuf	Lehrlinge			Lehrbetriebe	Prüfungen			
	gesamt	männlich	weiblich		angetreten	bestanden	davon mit Auszeichnung bestanden	Erfolgsquote
TextilmechanikerIn / Bürokaufmann/-frau	4	2	2	1				
TextilreinigerIn					1	1	1	100%
TextilveredlerIn					1	1		100%
TiefbauerIn	27	27		11	4	4		100%
TierpflegerIn	4		4	4				
TischlerIn *	23	22	1	17	513	423	25	82%
TischlerIn *	1002	953	49	497	7	6	2	86%
TischlerIn / Bürokaufmann/-frau	4	2	2	3				
TischlerIn / Bürokaufmann/-frau	9	8	1	3				
TischlerIn / DrechslerIn	3	2	1	1				
TischlerIn / Einzelhandelskaufmann/-frau - Schwerpunkt Einrichtungsberatung	2	1	1	2				
TischlerIn / GlaserIn	1	1		1				
TischlerIn / Industriekaufmann/-frau	1	1		1				
UhrmacherIn	3	1	2	3				
UniversalhärterIn	1	1		1	2	2		100%
UniversalschweisserIn	59	59		13	18	18	7	100%
VeranstaltungstechnikerIn	7	7		6				
VergolderIn und StaffiererIn	2		2	1				
VermessungstechnikerIn	53	43	10	30	31	28	4	90%
VermessungstechnikerIn / Bautechnische(r) ZeichnerIn	1	1		1				
VerpackungsmittelmechanikerIn	10	9	1	5	6	6	1	100%
Versicherungskaufmann/-frau	75	53	22	30	96	74	8	77%
VerwaltungsassistentIn	92	20	72	64	80	78	25	98%
VulkaniseurIn	7	7		5	1	1		100%
VulkaniseurIn / Einzelhandelskaufmann/-frau	1	1		1				
WaagenherstellerIn	1	1		1				
Waffen- u. MunitionshändlerIn	2	2		2				
WäschewarenerzeugerIn					2	2		100%
WasserleitungsinstallateurIn	6	6		6	8	5	1	63%
WasserleitungsinstallateurIn / SpenglerIn	2	2		1				
WasserleitungsinstallateurIn / Sanitär- und KlimatechnikerIn - Heizungsinstallation	12	12		9				
WeberIn	1	1		1				
WerkstoffprüferIn (Physik)	17	16	1	5	3	3	1	100%
WerkstoffprüferIn (Physik) / WerkzeugbautechnikerIn	1		1	1				
WerkzeugbautechnikerIn	317	310	7	86				
WerkzeugbautechnikerIn / KunststoffverarbeiterIn	49	41	8	10				
WerkzeugbautechnikerIn / MaschinenbautechnikerIn	2	2		2				
WerkzeugbautechnikerIn / ProduktionstechnikerIn (Ausbildungsversuch)	1	1		1				
WerkzeugbautechnikerIn / Technische(r) ZeichnerIn	3	3		2				
WerkzeugbautechnikerIn / WerkstoffprüferIn (Physik)	1		1	1				
WerkzeugmacherIn	194	191	3	70	126	112	29	89%
WerkzeugmacherIn / BetriebsschlosserIn	1	1		1				
WerkzeugmacherIn / KunststoffverarbeiterIn	10	9	1	6				
WerkzeugmacherIn / MaschinenschlosserIn	1	1		1				
WerkzeugmacherIn / Technische(r) ZeichnerIn	5	5		1				
WerkzeugmacherIn / KunststoffverarbeiterIn	30	29	1	11				
WerkzeugmaschineurIn	128	126	2	34	67	59	14	88%
WerkzeugmaschineurIn / MaschinenschlosserIn	2	2		1				
WerkzeugmaschineurIn / Technische(r) ZeichnerIn	3	3		1				
Zahn technikerIn	85	34	51	39	20	10		50%
ZentralheizungsbauerIn					28	17		61%
ZerspanungstechnikerIn	138	137	1	23				
Zimmer(er)In / DachdeckerIn	11	11		3				
Zimmer(er)In / MaurerIn	18	18		16				
Zimmer(er)In *	4	4		3	154	120	25	78%
Zimmer(er)In *	267	266	1	109	3	3		100%
Zimmer(er)In / Bautechnische(r) ZeichnerIn	2	2		1				
Zimmer(er)In / Bürokaufmann/-frau	1	1		1				
Zimmer(er)In / FertigteilhausbauerIn	5	5		3				

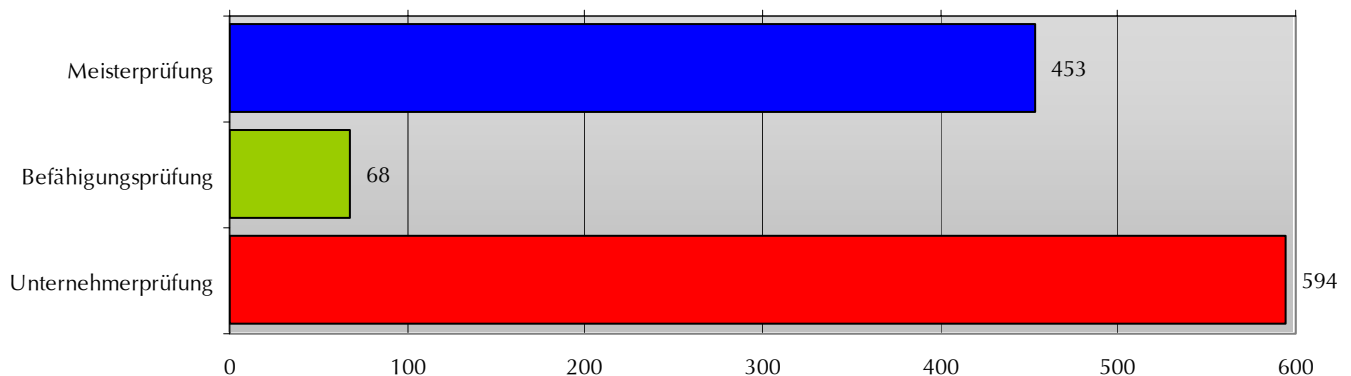
Lehrberuf	Lehrlinge			Lehrbetriebe	Prüfungen			
	gesamt	männlich	weiblich		angetreten	bestanden	davon mit Auszeichnung bestanden	Erfolgsquote
Zimmer(er)In / MaurerIn	44	44		30				
Zimmer(er)In / SchalungsbauerIn	1	1		1				
* alte und neuer Lehrberuf								
Einzellehren fett - Doppellehren nicht fett								
Doppellehren 2 mal aufgelistet (jeder LB führend angezeigt)								

Meister-, Befähigungs- und Unternehmerprüfungen

Die Zahl der KandidatInnen bei Meister-, Befähigungs- und Unternehmerprüfungen hat sich gegenüber dem Vergleichsjahr 2001 um **81** bzw. **6,8%** auf **1115** vermindert. **852** KandidatInnen haben die Prüfung bestanden, davon **47** mit „Auszeichnung“.

	2001	2002	Veränderung in %
Meisterprüfungen	443	453	2,3
Befähigungsprüfungen	65	68	4,6
Unternehmerprüfungen	688	594	-13,7
Summe	1.196	1.115	-6,8

Gesamtprüfungen 2002



Die genauen Auszeichnungs- bzw. Erfolgsquoten bei den einzelnen Berufen können der Übersicht auf den nachfolgenden Seiten entnommen werden.

Meisterprüfungen

Handwerk		zur Prüfung angetreten	davon Wiederholer	Prüfung bestanden	davon mit Auszeichnung bestanden	Erfolgsquote
Bäcker	gesamt	25	1	22	4	88%
	männlich	23	1	20	4	87%
	weiblich	2		2		100%
Bodenleger	gesamt	14	3	12		86%
	männlich	14	3	12		86%
	weiblich					
Dachdecker	gesamt	15	7	7		47%
	männlich	15	7	7		47%
	weiblich					
Denkmal-, Fassaden- und Gebäudereiniger	gesamt	23	3	18	4	78%
	männlich	19	2	15	2	79%
	weiblich	4	1	3	2	75%
Drechsler	gesamt	1		1		100%
	männlich	1		1		100%
	weiblich					
Fleischer	gesamt	12	1	11	4	92%
	männlich	12	1	11	4	92%
	weiblich					
Fotografen *	gesamt	4	1	3		75%
	männlich	1		1		100%
	weiblich	3	1	2		67%
Friseure und Perückenmacher	gesamt	52	8	41	2	79%
	männlich	3		3		100%
	weiblich	49	8	38	2	78%
Hafner	gesamt	5		5		100%
	männlich	5		5		100%
	weiblich					
Karosseriebauer einschließlich Karoseriespengler und Karosserielackierer	gesamt	7		7	1	100%
	männlich	7		7	1	100%
	weiblich					
Konditoren	gesamt	14		12	2	86%
	männlich	10		8		80%
	weiblich	4		4	2	100%
Kraftfahrzeugtechniker	gesamt	66	17	47	3	71%
	männlich	66	17	47	3	71%
	weiblich					
Lackierer	gesamt	1		1	1	100%
	männlich	1		1	1	100%
	weiblich					
Landmaschinentechniker	gesamt	9		9		100%
	männlich	9		9		100%
	weiblich					
Maler und Anstreicher	gesamt	19	10	10		53%
	männlich	19	10	10		53%
	weiblich					
Pflasterer	gesamt	1	1			0%
	männlich	1	1			0%
	weiblich					

Meisterprüfungen

Handwerk		zur Prüfung angetreten	davon Wiederholer	Prüfung bestanden	davon mit Auszeichnung bestanden	Erfolgsquote
Rauchfangkehrer	gesamt	7	2	6		86%
	männlich	7	2	6		86%
	weiblich					
Schlosser	gesamt	50	13	35		70%
	männlich	50	13	35		70%
	weiblich					
Schmiede	gesamt	1		1	1	100%
	männlich	1		1	1	100%
	weiblich					
Spengler	gesamt	2	2	1		50%
	männlich	2	2	1		50%
	weiblich					
Tischler	gesamt	82	23	57	6	70%
	männlich	81	23	56	6	69%
	weiblich	1		1		100%
Zentralheizungsbauer	gesamt	43	14	26		60%
	männlich	43	14	26		60%
	weiblich					
Gesamt	gesamt	453	106	332	28	73%
	männlich	390	96	282	22	72%
	weiblich	63	10	50	6	79%

* nicht bewilligungspflichtiges gebundenes Gewerbe seit 1.7.1997;
bis zur Erlassung einer Befähigungsnachweisverordnung wird die Prüfung nach der "alten" Meisterprüfungsordnung abgelegt

Befähigungsprüfungen

Gebundenes Gewerbe		zur Prüfung angetreten	davon Wiederholer	Prüfung bestanden	davon mit Auszeichnung bestanden	Erfolgsquote
Drucker und Druckformenhersteller	gesamt	7		7	2	100%
	männlich	7		7	2	100%
	weiblich					
Fußpfleger	gesamt	11	1	8		73%
	männlich					
	weiblich	11	1	8		73%
Kosmetiker (Schönheitspfleger)	gesamt	12	1	12		100%
	männlich	1		1		100%
	weiblich	11	1	11		100%
Masseure	gesamt	15	3	12	1	80%
	männlich	1		1		100%
	weiblich	14	3	11	1	79%
Unternehmensberater einschließlich Unternehmensorganisatoren	gesamt	10		8		80%
	männlich	9		7		78%
	weiblich	1		1		100%
Versicherungsmakler	gesamt	13		12		92%
	männlich	4		3		75%
	weiblich	9		9		100%
Gesamt	gesamt	68	5	59	3	87%
	männlich	22		19	2	86%
	weiblich	46	5	40	1	87%



WIR UNTERNEHMEN.

Medieninhaber (Verleger),
Herausgeber und Hersteller: Wirtschaftskammer Oberösterreich,
Abteilung Bildungspolitik,
4024 Linz, Wiener Str. 150

Inhalt, Layout, Graphik: Dr. Herwig Sieg, Ewald Leitner, Ing. Georg Grossegger