

## KARRIERE-REPORT 2003

Lehrlingsausbildung und  
Prüfungswesen in Oberösterreich

Februar 2004

## Inhalt

• Übersicht über Lehrlingsausbildung in OÖ.....	2
• Lehrlinge nach Bezirken und deren Veränderung .....	4
• Lehrbetriebe nach Bezirken und deren Veränderung .....	5
• Oberösterreich - Lehrlingsland Nr. 1 .....	6
• Lehrlinge nach Geschlecht und Sparten .....	7
• Lehrlinge nach Geschlecht .....	8
• Ausländische Lehrlinge.....	8
• Gewerbe, Handwerk, Dienstleistung bildet die meisten Lehrlinge aus.....	9
• Lehranfänger nach Geschlecht.....	10
• Die 10 beliebtesten Lehrberufe 2003 insgesamt.....	11
• Die 10 beliebtesten Lehrberufe nach Geschlecht .....	12
• Neue Lehrberufe (ab 1999) .....	13
• Neue Lehrberufe .....	15
• Lehrabschlussprüfungen .....	16
• Lehrberufe alphabetisch.....	17-27
• Meister-, Befähigungs-, Unternehmer- und Ausbilderprüfungen .....	28
• Meisterprüfungen .....	29-30
• Befähigungsprüfungen.....	30-31
• Unternehmerprüfungen/Ausbilderprüfungen .....	31

## Übersicht über Lehrlingsausbildung in OÖ

### 1. Lehrlinge nach Geschlecht:

Geschlecht	Stichtag 31.12.2003	Veränderung absolut	Veränderung in %
männlich	17.308	113	0,66
weiblich	8.628	-56	-0,64
<b>Gesamt</b>	<b>25.936</b>	<b>57</b>	<b>0,22</b>

### 2. Lehrlinge nach Sparten:

Sparte	Stichtag 31.12.2003	Veränderung absolut	Veränderung in %
Gewerbe und Handwerk	12420	-217	-1,72
Handel	3980	-329	-7,64
Industrie	4479	432	10,67
Bank und Versicherung	180	-13	-6,74
Transport und Verkehr	497	-34	-6,40
Tourismus und Freizeitwirtschaft	1940	125	6,89
Information und Consulting	589	7	1,20
<b>Gesamt WK-Mitglieder</b>	<b>24.085</b>	<b>-29</b>	<b>-0,12</b>
Nicht WK-Mitglieder	1287	71	5,84
NAP, Stiftungen, Lehrgänge	564	15	2,73
<b>Gesamt</b>	<b>25.936</b>	<b>57</b>	<b>0,22</b>

### 3. Lehrlinge im 1. Lehrjahr nach Sparten:

Sparte	Stichtag 31.12.2003	Veränderung absolut	Veränderung in %
Gewerbe und Handwerk	3668	52	1,44
Handel	1286	40	3,21
Industrie	1216	-105	-7,95
Bank und Versicherung	52	-6	-10,34
Transport und Verkehr	137	1	0,74
Tourismus und Freizeitwirtschaft	698	112	19,11
Information und Consulting	125	-25	-16,67
<b>Gesamt WK-Mitglieder</b>	<b>7182</b>	<b>69</b>	<b>0,97</b>
Nicht WK-Mitglieder	461	71	18,21
NAP, Stiftungen, Lehrgänge	21	-316	-93,77
<b>Gesamt</b>	<b>7.664</b>	<b>-176</b>	<b>-2,24</b>

### 4. Lehrbetriebe nach Sparten:

Sparte	Stichtag 31.12.2003	Veränderung absolut	Veränderung in %
Gewerbe und Handwerk	4924	-37	-0,75
Handel	1981	-68	-3,32
Industrie	437	3	0,69
Bank und Versicherung	78	-15	-16,13
Transport und Verkehr	80	-4	-4,76
Tourismus und Freizeitwirtschaft	771	1	0,13
Information und Consulting	357	21	6,25
<b>Gesamt WK-Mitglieder</b>	<b>8.628</b>	<b>-99</b>	<b>-1,13</b>
Nicht WK-Mitglieder	644	6	0,94
NAP, Stiftungen, Lehrgänge	18	-4	-18,18
<b>Gesamt</b>	<b>9.290</b>	<b>-97</b>	<b>-1,03</b>

### Lehrlinge nach Bezirken und deren Veränderung

Bezirk	Stichtag 31.12.2003	Veränderung zu 2002 absolut	Veränderung zu 2002 in %
Linz-Stadt	5145	-239	-4,44
Steyr-Stadt	1136	32	2,90
Wels-Stadt	1452	-2	-0,14
Braunau	1437	16	1,13
Eferding	459	2	0,44
Freistadt	673	-6	-0,88
Gmunden	1810	-56	-3,00
Grieskirchen	1027	-11	-1,06
Kirchdorf/Krems	1157	1	0,09
Linz-Land	2251	-4	-0,18
Perg	1122	-3	-0,27
Ried/Innkreis	1214	6	0,50
Rohrbach	884	-7	-0,79
Schärding	1029	31	3,11
Steyr-Land	739	6	0,82
Urfahr-Umgebung	787	-19	-2,36
Vöcklabruck	2434	-31	-1,26
Wels-Land	854	15	1,79
<b>Gesamt</b>	<b>25.610</b>	<b>-269</b>	<b>-1,04</b>

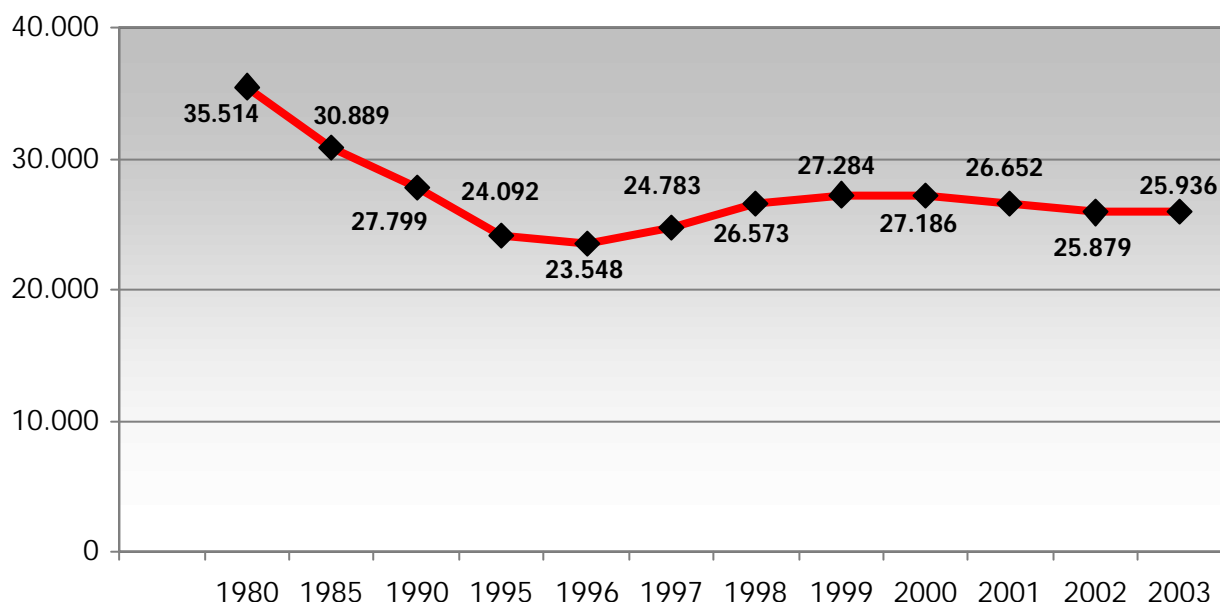
### Lehrbetriebe nach Bezirken und deren Veränderung

Bezirk	Stichtag 31.12.2003	Veränderung zu 2002 absolut	Veränderung zu 2002 in %
Linz-Stadt	1401	-14	-0,99
Steyr-Stadt	321	2	0,63
Wels-Stadt	484	7	1,47
Braunau	615	-16	-2,54
Eferding	182	5	2,82
Freistadt	362	1	0,28
Gmunden	715	-16	-2,19
Grieskirchen	452	-4	-0,88
Kirchdorf/Krems	442	-4	-0,90
Linz-Land	770	-19	-2,41
Perg	403	2	0,50
Ried/Innkreis	420	-12	-2,78
Rohrbach	382	-8	-2,05
Schärding	382	5	1,33
Steyr-Land	336	2	0,60
Urfahr-Umgebung	365	2	0,55
Vöcklabruck	933	-26	-2,71
Wels-Land	322	-7	-2,13
<b>Gesamt</b>	<b>9.287</b>	<b>-100</b>	<b>-1,07</b>

### Oberösterreich - Lehrlingsland Nr. 1

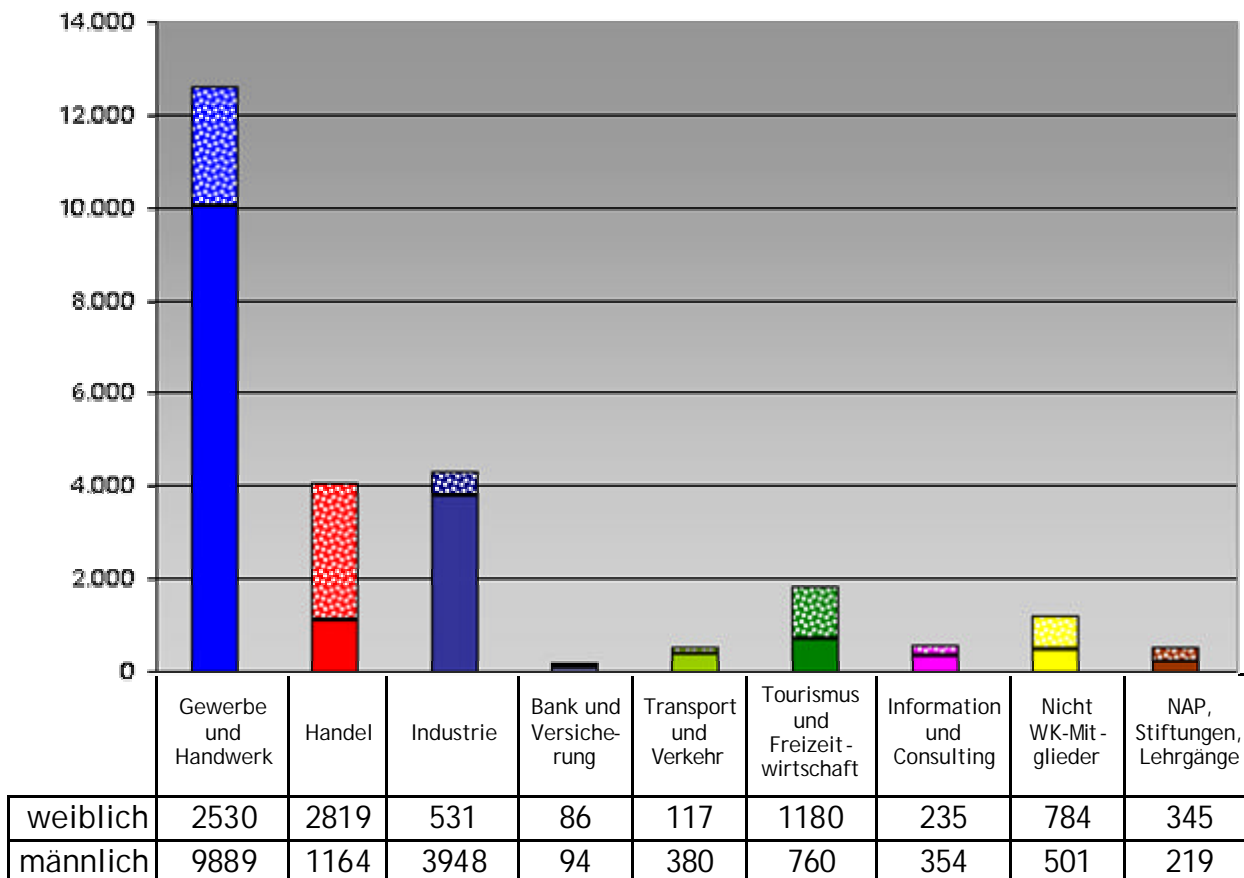
1980 registrierte man in Oberösterreich **35.514** Lehrlinge. Bis zum Jahreswechsel 1996/97 verringerte sich diese Zahl kontinuierlich. Erfreulicherweise stieg die Anzahl der Lehrlinge aber ab 1997 wieder an, sank aber ab 2000 auf Grund verschiedener Faktoren (Konjunkturunbruch, Bewerberstruktur, Hochwasser 2002) leicht ab. Trotz eines sich ständig erweiternden Angebots an schulischen Ausbildungsmöglichkeiten stieg auch die Zahl der Lehrverhältnisse im ersten Lehrjahr im Jahr 2003 sogar leicht an. Derzeit stehen **25.936** Personen in einer Lehrausbildung.

### Anzahl der Lehrlinge in Oberösterreich



Wenngleich die genauen Lehrlingszahlen der anderen Bundesländer bei Erfassung dieser Statistik noch nicht vorliegen, kann dennoch schon jetzt davon ausgegangen werden, dass unser Bundesland auch heuer wieder seine Position als „Lehrlingsland Nummer 1“ weiter gefestigt hat. Dabei soll auch darauf hingewiesen werden, dass Oberösterreich im Bundesländervergleich hinsichtlich der flächenmäßigen Größe nur an vierter, nach der Einwohnerzahl an dritter und auch nach der Zahl der unselbständig Beschäftigten nur an zweiter Stelle liegt.

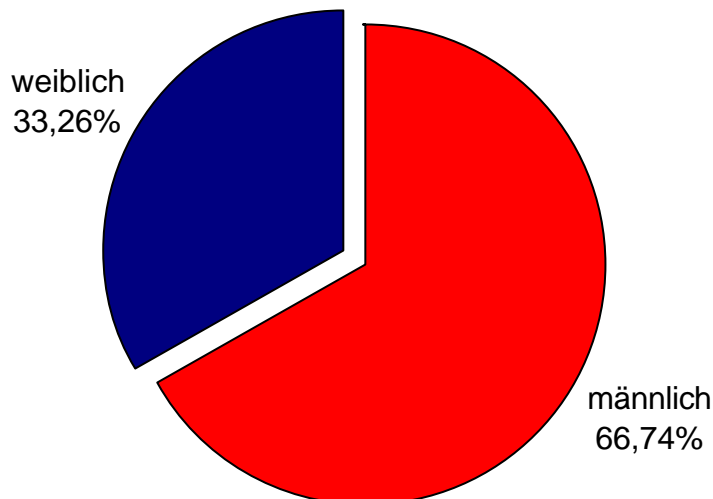
**Lehrlinge nach Geschlecht und Sparten**





## Lehrlinge nach Geschlecht

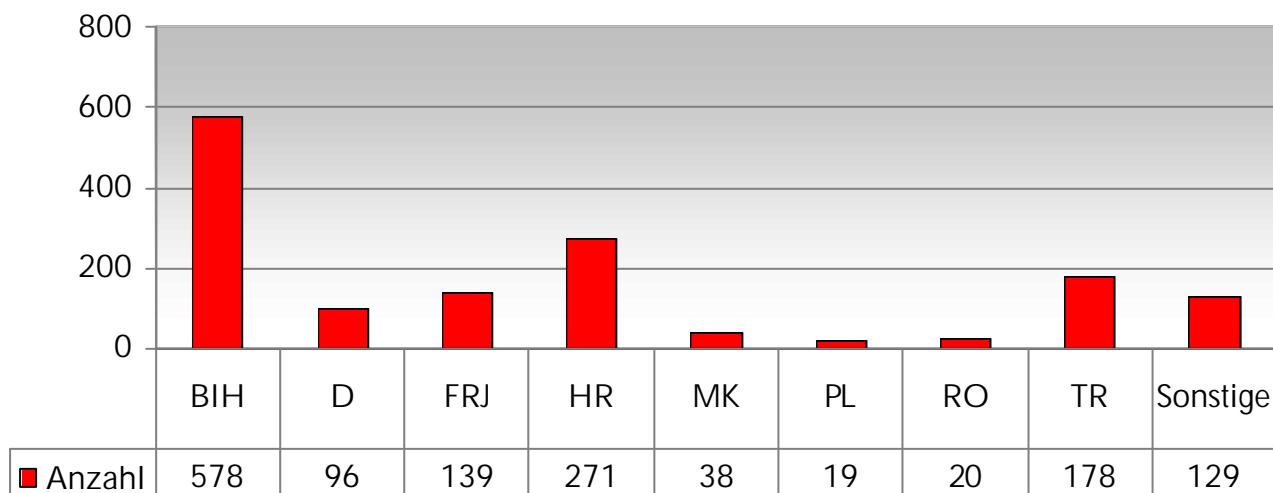
Die zum Jahreswechsel 2002/2003 in Oberösterreich gezählten **25.936** Lehrlinge teilen sich in **17.309** männliche und **8.627** weibliche Lehrlinge.



Die prozentuelle Veränderung im Vergleich zum Vorjahr zeigte bei den männlichen Lehrlingen ein Plus von **0,66 %** bzw. **114** Lehrverträgen und bei den Mädchen ein Minus von **0,66%** bzw. **57** Lehrverträgen.

## Ausländische Lehrlinge

Zum Jahreswechsel 2003/2003 wurden in Oberösterreich **1.468** ausländische Lehrlinge registriert, was einem Anteil von **5,94%** des Gesamt-Lehrlingsstandes entspricht. Nach Herkunftsländern verteilen sich die ausländischen Lehrlinge wie folgt:



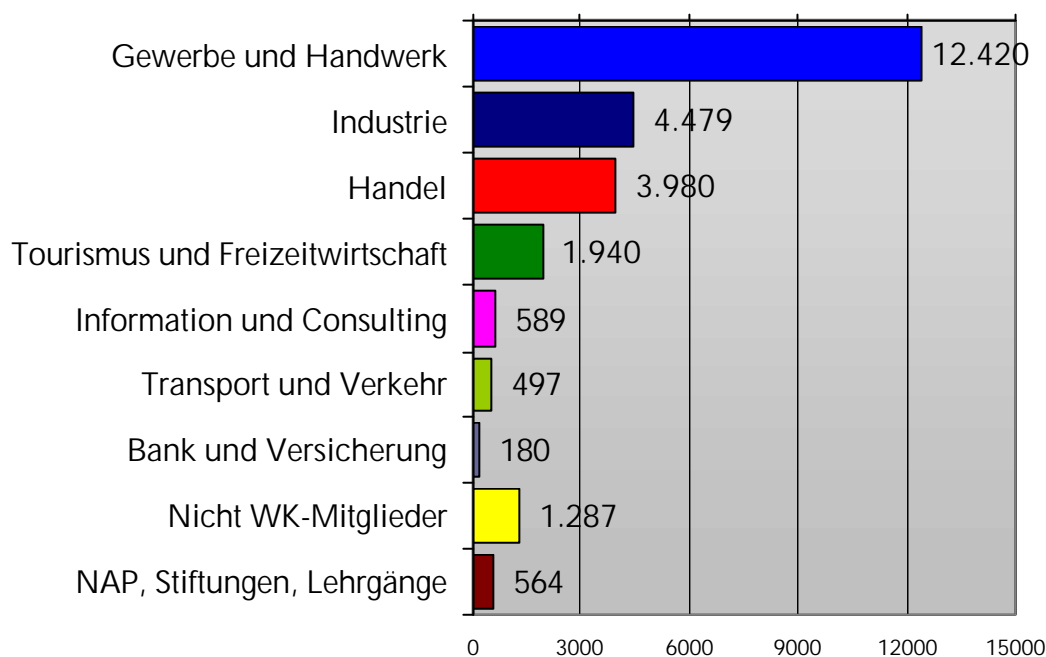
BIH - Bosnien-Herzegowina	HR - Kroatien	RO - Rumänien
D - Deutschland	MK - Mazedonien	TR - Türkei
FRJ - Föderative Republik Jugoslawien	PL - Polen	

### Gewerbe, Handwerk, Dienstleistung bildet die meisten Lehrlinge aus

Die derzeit **9.290** Ausbildungsbetriebe bemühen sich mit Engagement um eine qualitätvolle Ausbildung ihrer insgesamt **25.936** Lehrlinge und die Schaffung eines qualifizierten Berufsnachwuchses. Als Lehrlingsausbilder Nummer 1 behauptet sich nach wie vor die Sparte Gewerbe, Handwerk, Dienstleistung mit **12.420** Lehrlingen. Allerdings wurden 2002 mehrere Branchen aus den Sparten Gewerbe, Handwerk und Dienstleistung, Handel, Transport, Verkehr und Telekommunikation in der neuen Sparte Information und Consulting zusammengefasst.

Dies muss bei einem Vergleich mit den Zahlen aus dem Jahr 2002 berücksichtigt werden. Die Vergleichszahlen aus dem Vorjahr spiegeln allerdings schon die jetzige Spartenzuordnung wieder. Es kann sein, dass die Zahlen den im Vorjahr Veröffentlichten geringfügig nicht entsprechen, weil Veränderungen im Datenbestand nach dem 1. 1. 2003 (etwa Protokollierungen, Stornierungen, Lösungen) berücksichtigt wurden.

### Lehrausbildung in Oberösterreich



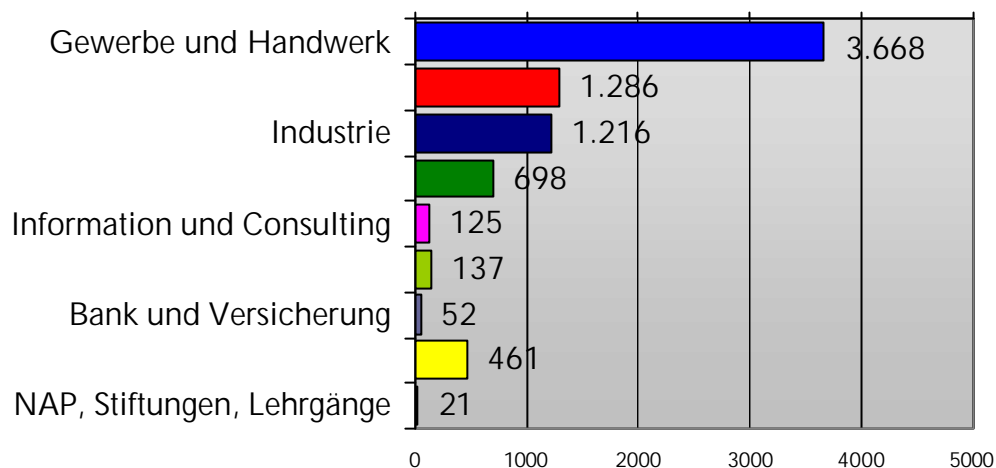
Veränderung der Lehrlingszahlen nach Sparten:

Sparten	Veränderung absolut	Veränderung in %
Gewerbe und Handwerk	-217	-1,72
Handel	-329	-7,64
Industrie	432	10,67
Bank und Versicherung	-13	-6,74
Transport und Verkehr	-34	-6,40
Tourismus und Freizeitwirtschaft	125	6,89
Information und Consulting	7	1,20
Nicht WK-Mitglieder	69	5,67
NAP, Stiftungen, Lehrgänge	15	2,73

## Lehrlingenzahl nach Sparten

**7.840** Jugendliche standen zum Jahreswechsel 2002/2003 bei oberösterreichischen Lehrbetrieben im ersten Lehrjahr in Ausbildung. Gegenüber dem Vergleichszeitpunkt des Vorjahres bedeutet dies ein Minus von **421** Lehrlingen bzw. **5,10 %**. Bezogen auf die Spartenzugehörigkeit der Lehrbetriebe verteilen sich die Lehrlingenzahlen wie folgt:

### Lehrlinge im 1. Lehrjahr nach Sparten 2003



Bezogen auf die Spartenzugehörigkeit ergaben sich gegenüber dem Vorjahr bei den Lehrlingenzahlen folgende Veränderungen (zur Neuordnung der Sparten siehe Seite 9):

Sparten	Veränderung absolut	Veränderung in %
Gewerbe und Handwerk	52	1,44
Handel	40	3,21
Industrie	-105	-7,95
Bank und Versicherung	-6	-10,34
Transport und Verkehr	1	0,74
Tourismus und Freizeitwirtschaft	112	19,11
Information und Consulting	-25	-16,67
Nicht WK-Mitglieder	71	18,21
NAP, Stiftungen, Lehrgänge	-316	-93,77

### Die 10 beliebtesten Lehrberufe nach Geschlecht

#### Mädchen:

68,53 % in 10 Lehrberufen

1. Bürokauffrau	17,06%	}	39,72%
2. Friseurin und Perückenmacherin (Stylistin)	12,08%		
3. Einzelhandelskauffrau - Schwerpunkt Lebensmittelhandel	10,57%		
4. Einzelhandelskauffrau - Schwerpunkt allgemeiner Einzelhandel	8,69%		
5. Köchin / Restaurantfachfrau	4,76%		
6. Köchin	3,80%		
7. Einzelhandelskauffrau - Schwerpunkt Textilhandel	3,49%		
8. Großhandelskauffrau	2,95%		
9. Restaurantfachfrau	2,84%		
10. Pharmazeutisch-kaufmännische Assistenz	2,24%		

#### Burschen:

41,56 % in 10 Lehrberufen

1. Kraftfahrzeugtechniker	9,62%	}	21,02%
2. Maschinenbautechniker	6,14%		
3. Tischler	5,26%		
4. Elektroinstallationstechniker	5,08%		
5. Sanitär- und Klimatechniker - Gas- und Wasserinstallation / Sanitär- und Klimatechniker - Heizungsinallation	3,38%		
6. Maurer	2,86%		
7. Werkzeugbautechniker	2,52%		
8. Einzelhandelskaufmann - Schwerpunkt allgemeiner Einzelhandel	2,40%		
9. Schlosser (Metalltechnik-Metallbearbeitungstechnik)	2,21%		
10. Koch	2,09%		

### Neue Lehrberufe

Lehrberuf	Lehrlinge gesamt	Lehrlinge im 1. Lehrjahr
AugenoptikerIn	94	11
BaumaschinentechnerIn	38	14
BuchhalterIn	11	4
ChemielabortechnerIn	55	18
ChemieverfahrenstechnerIn	146	33
EDV-Kaufmann/-frau	50	12
EDV-TechnikerIn	341	50
Einkauf	1	1
Einzelhandelskaufmann/-frau - Schwerpunkt allgemeiner Einzelhandel	1.145	334
Einzelhandelskaufmann/-frau - Schwerpunkt Baustoffhandel	36	11
Einzelhandelskaufmann/-frau - Schwerpunkt Einrichtungsberatung	84	26
Einzelhandelskaufmann/-frau - Schwerpunkt Elektro- Elektronikberatung	49	20
Einzelhandelskaufmann/-frau - Schwerpunkt Fleischhandel	110	37
Einzelhandelskaufmann/-frau - Schwerpunkt Kraftfahrzeuge und Ersatzteile	51	23
Einzelhandelskaufmann/-frau - Schwerpunkt Lebensmittelhandel	967	343
Einzelhandelskaufmann/-frau - Schwerpunkt Schuhe	52	21
Einzelhandelskaufmann/-frau - Schwerpunkt Sportartikel	84	38
Einzelhandelskaufmann/-frau - Schwerpunkt Textilhandel	308	80
ElektroanlagentechnikerIn	282	63
ElektrobetriebstechnikerIn	198	58
ElektrobetriebstechnikerIn - Schwerpunkt Prozessleittechnik	46	13
ElektroenergietechnikerIn	242	68
ElektroinstallationstechnikerIn	882	272
ElektroinstallationstechnikerIn - Schwerpunkt Prozessleit- und Bustechnik	13	6
ElektromaschinentechnerIn	133	40
ElektronikerIn	125	27

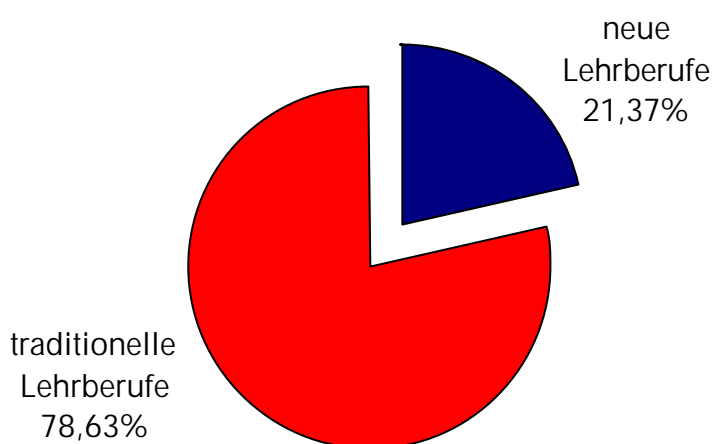
## Karriere-Report 2003

Lehrberuf	Lehrlinge gesamt	Lehrlinge im 1. Lehrjahr
Fertigteilhausbauer/In	11	3
Fleischverarbeitung	99	36
Fleischverkäufer/In	21	7
Fitnessbetreuung	10	9
Informatiker/In	69	7
IT-Elektroniker/In	4	0
IT-Kaufmann/-frau	4	1
Karosseriebautechniker/In	276	72
Kommunikationstechniker/In - Elektronische Datenverarbeitung und Telekommunikation	22	2
Kraftfahrzeugtechniker/In	1.654	400
Lagerlogistiker/In	43	16
Maschinenfertigungstechniker/In	14	3
Metalltechnik-Blechtechniker/in	19	19
Metalltechnik-Fahrzeugbautechniker/in	49	47
Metalltechnik-Metallbautechniker/in	53	52
Metalltechnik-Metallbearbeitungstechniker/in	145	132
Mechatroniker/In	62	61
OberflächentechnikerIn	11	4
Orthopädietechnik-Orthesentechniker	1	1
Personaldienstleistung	12	5
PräzisionswerkzeugschleiftechnikerIn	2	0
Sanitär- und KlimatechnikerIn - Ökoenergieinstallation (AV)	16	4
Schuhfertigung	14	3
VeranstaltungstechnikerIn	12	5
WärmebehandlungstechnikerIn	4	4
WerkzeugbautechnikerIn	441	138
ZerspanungstechnikerIn	193	58
<b>Gesamt</b>	<b>5543</b>	<b>2712</b>

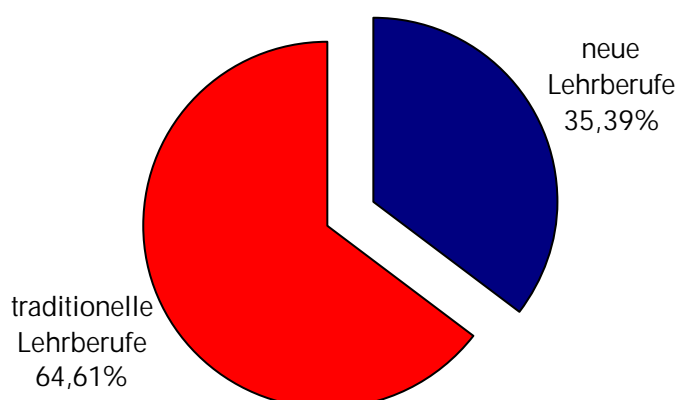
### Neue Lehrberufe

Eine statistische Auswertung hat ergeben, dass zum Jahreswechsel **2002/2003** bereits **7.897** Lehrlinge in den neuen Lehrberufen ausgebildet wurden. Noch höher ist deren Anteil bei den LehranfängerInnen. Besonders hingewiesen werden darf auf die erfreuliche Entwicklung des oberösterreichischen Ausbildungsversuchs im Bereich Sanitär- und KlimatechnikerIn - Ökoenergieinstallation

#### Prozentanteile der neuen Lehrberufe an der gesamten Lehrlingszahl



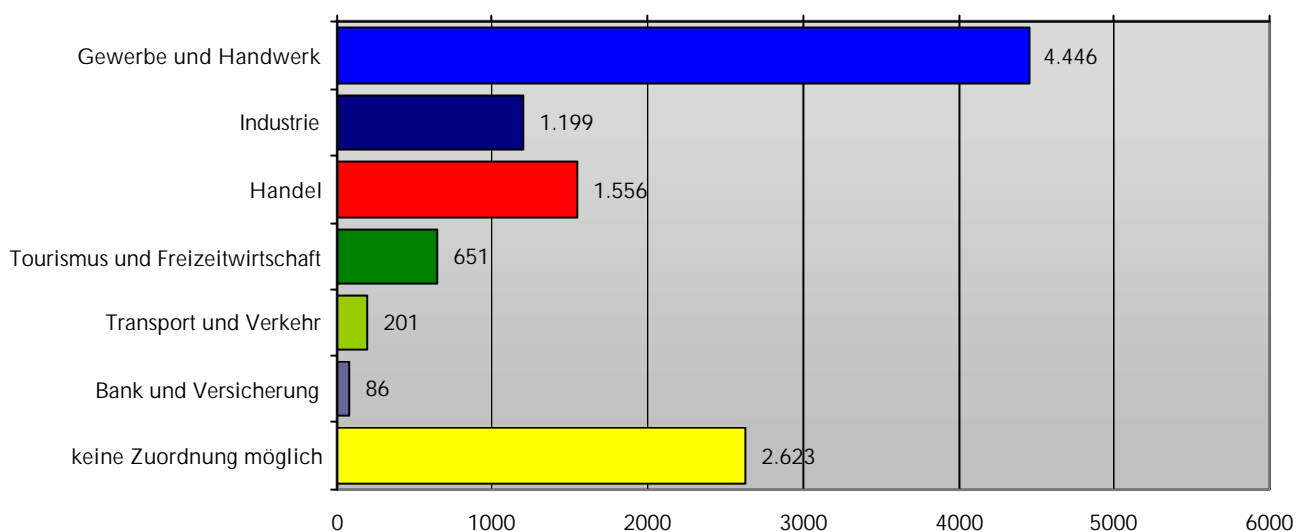
#### Prozentanteile der neuen Lehrberufe an der gesamten Lehrlingszahl des 1. Lehrjahres



### Lehrabschlussprüfungen

Die Zahl der KandidatInnen bei den Lehrabschlussprüfungen hat sich gegenüber dem Vergleichsjahr 2002 um **304** bzw. **2,75%** auf **10.762** reduziert. Erfreulicherweise haben **8.790** KandidatInnen die Prüfung bestanden, davon **1.548** mit „Auszeichnung“.

Die nachfolgende Graphik soll das Prüfungsgeschehen in Oberösterreich verdeutlichen: Nach Art der Zulassung können die Lehrabschlussprüfungen 2003 in unserem Bundesland folgendermaßen zusammengestellt werden:



	2002	2003	Veränderung in %
„normale“ Zulassungen	9.283	8.784	-5,4
Zusatzprüfungen	484	473	-2,3
„ausnahmsweise“ Zulassungen	1.278	1.472	15,2
Sonstige (z.B. selbst. Bildungseinrichtungen)	21	33	57,1
<b>insgesamt</b>	<b>11.066</b>	<b>10.762</b>	<b>-2,7</b>

Die genauen Auszeichnungs- bzw. Erfolgsquoten bei den einzelnen Lehrberufen können der Übersicht auf den nachfolgenden Seiten entnommen werden.



# Karriere-Report 2003

## Lehrberufe alphabetisch

Lehrberuf	Lehrlinge			Lehrbetriebe	Prüfungen			
	gesamt	männl.	weibl.		angetreten	bestanden	davon mit Auszeichnung bestanden	Erfolgsquote
<b>AnlagenmonteurIn</b>	16	16	0	7	129	93	18	72%
<b>AugenoptikerIn</b>	94	24	70	51	7	7	0	100%
AugenoptikerIn / HörgeräteakustikerIn	12	3	9	11				
<b>BäckerIn</b>	301	222	79	196	114	96	7	84%
BäckerIn / Einzelhandelskaufmann/-frau	1	0	1	1				
BäckerIn / Einzelhandelskaufmann/-frau - Schwerpunkt Lebensmittelhandel	1	0	1	1				
BäckerIn / KonditorIn (ZuckerbäckerIn)	62	30	32	40				
<b>BandagistIn</b>	6	1	5	3	7	7	0	100%
BandagistIn / OrthopädiemechanikerIn	4	3	1	2				
<b>Bankkaufmann/-frau</b>	118	47	71	65	54	54	17	100%
<b>BaumaschinentechnikerIn</b>	38	37	1	18				
<b>BauschlosserIn</b>	131	130	1	51	85	62	5	73%
BauschlosserIn / GlaserIn	4	4	0	2				
BauschlosserIn / Technische(r) ZeichnerIn	3	3	0	2				
Bautechnische(r) ZeichnerIn / StahlbauschlosserIn	4	4	0	1				
Bautechnische(r) ZeichnerIn / Stahlbautechnik	1	1	0	1				
<b>Bautechnische(r) ZeichnerIn</b>	42	16	42	35	49	48	3	98%
Bautechnische(r) ZeichnerIn / Bürokaufmann/-frau	6	2	4	6				
Bautechnische(r) ZeichnerIn / MaurerIn	2	2	0	2				
Bautechnische(r) ZeichnerIn / StukkateurIn und TrockenausbauerIn	1	1	0	1				
Bautechnische(r) ZeichnerIn / VermessungstechnikerIn	2	2	0	1				
Bautechnische(r) ZeichnerIn / Zimmer(er)In	1	1	0	1				
Bautechnische(r) Zeichner Betonfertiger - Betonwarenerzeugnug	1	1	0	1				
<b>BekleidungsfertigerIn</b>	8	1	7	4	9	9	2	100%
<b>BerufskraftfahrerIn</b>	4	4	0	4	110	84	4	76%
BerufskraftfahrerIn / KraftfahrzeugmechanikerIn	22	22	0	2				
<b>BetonfertigerIn - Betonwarenerzeugung</b>	7	7	0	4				
BetonfertigerIn - Betonwarenerzeugung / Bautechnische(r) ZeichnerIn	1	1	0	1				
<b>BetriebselektrikerIn</b>	4	4	0	3	81	68	15	84%
<b>BetriebsschlosserIn</b>	40	40	0	23	70	60	20	86%
<b>BinderIn</b>	1	1	0	1	1	1	0	100%
<b>Binnenschiffer</b>	1	1	0	1				
<b>BlechblasinstrumentenerzeugerIn</b>	4	4	0	2				
<b>BlechslosserIn</b>	37	36	1	11	18	13	2	72%
BlechslosserIn / Sanitär- und KlimatechnikerIn - Lüftungsinstallation	2	2	0	1				
BlumenbinderIn und -HändlerIn (FloristIn) / LandschaftsgärtnerIn (Garten- und GrünflächengestalterIn)	3	0	3	2				
<b>BlumenbinderIn und -HändlerIn (FloristIn)</b>	150	2	148	102	71	55	3	77%
<b>BodenlegerIn</b>	26	26	0	15	8	8	0	100%
BodenlegerIn / MalerIn und AnstreicherIn	5	5	0	4				
BodenlegerIn / Tapezierer und Dekorateur	2	2	0	1				
<b>BootbauerIn</b>	6	6	0	4	3	3	0	100%
<b>BrauerIn und MälzerIn</b>	7	6	1	6	3	3	1	100%
<b>BrunnenmacherIn</b>	1	0	1	1	1	1	1	100%
<b>BrunnenmacherIn und Grundbauer</b>	1	1	0	1				
<b>BuchbinderIn</b>	8	6	2	8	11	11	1	100%
<b>BuchhalterIn</b>	11	1	10	9	1	1	0	100%
<b>BuchhändlerIn</b>	34	4	30	26	20	16	3	80%
<b>Bürokaufmann/-frau</b>	1657	221	1436	1011	1263	1134	358	90%
Bürokaufmann/-frau / Bautechnische(r) ZeichnerIn	6	2	4	6				
Bürokaufmann/-frau / EDV-Kaufmann/-frau	1	0	1	1				
Bürokaufmann/-frau / EDV-TechnikerIn	6	4	2	4				
Bürokaufmann/-frau / Einzelhandelskaufmann/-frau - Schwerpunkt Allgemeiner Einzelhandel	4	1	3	4				
Bürokaufmann/-frau / Einzelhandelskaufmann/-frau - Schwerpunkt Einrichtungsberatung	2	1	1	1				

Lehrberuf	Lehrlinge			Lehr- betriebe	Prüfungen			
	gesamt	männl.	weibl.		angetreten	bestanden	davon mit Auszeichnung bestanden	Erfolgsquote
Bürokaufmann/-frau / Einzelhandelskaufmann/-frau - Schwerpunkt Elektro-Elektronikberater	2	0	2	2				
Bürokaufmann/-frau / Einzelhandelskaufmann/-frau - Schwerpunkt Textihandel	3	1	2	3				
Bürokaufmann/-frau / Entsorgungs- und Recyclingfachmann/-frau - Abfall	1	0	1	1				
Bürokaufmann/-frau / FleischverarbeiterIn	1	1	0	1				
Bürokaufmann/-frau / GlaserIn	5	3	2	1				
Bürokaufmann/-frau / Grosshandelskaufmann	2	0	2	2				
Bürokaufmann/-frau / Herrenkleidmacher	1	0	1	1				
Bürokaufmann/-frau / Hohlglasveredler - Gravur	1	0	1	1				
Bürokaufmann/-frau / InformatikerIn	1	1	0	1				
Bürokaufmann/-frau / LandschaftsgärtnerIn (Garten- und GrünflächengestalterIn)	1	0	1	1				
Bürokaufmann/-frau / Maler und Anstreicher	2	2	0	1				
Bürokaufmann/-frau / Medienfachmann/-frau - Mediendesign	3	1	2	3				
Bürokaufmann/-frau / OberflächentechnikerIn - Schwerpunkt Pulverbeschichtung	1	0	1	1				
Bürokaufmann/-frau / SchilderherstellerIn	1	1	0	1				
Bürokaufmann/-frau / TapeziererIn und DekorateurIn	1	1	0	1				
Bürokaufmann/-frau / Technische(r) ZeichnerIn	5	4	1	2				
Bürokaufmann/-frau / Textilchemiker	1	0	1	1				
Bürokaufmann/-frau / TextilmechanikerIn	1	0	1	1				
Bürokaufmann/-frau / TischlerIn *	11	10	1	3				
Bürokaufmann/-frau / Weber	2	1	1	1				
Bürokaufmann/-frau / Zimmer(er)In	1	1	0	1				
Bürokaufmann/-frau / Chemielabortechniker	1	0	1	1				
<b>ChemielaborantIn</b>	<b>0</b>	<b>0</b>	<b>0</b>	<b>0</b>	<b>6</b>	<b>6</b>	<b>0</b>	<b>100%</b>
<b>ChemielabortechnikerIn</b>	<b>55</b>	<b>31</b>	<b>24</b>	<b>27</b>	<b>7</b>	<b>7</b>	<b>3</b>	<b>100%</b>
ChemielabortechnikerIn / Bürokaufmann/-frau	1	0	1	1				
ChemielabortechnikerIn / ChemieverfahrenstechnikerIn	3	3	0	1				
<b>ChemieverfahrenstechnikerIn</b>	<b>146</b>	<b>138</b>	<b>8</b>	<b>10</b>	<b>98</b>	<b>75</b>	<b>22</b>	<b>77%</b>
ChemieverfahrenstechnikerIn / ChemielabortechnikerIn	3	3	0	1				
<b>DachdeckerIn</b>	<b>8</b>	<b>8</b>	<b>0</b>	<b>6</b>	<b>72</b>	<b>48</b>	<b>2</b>	<b>67%</b>
DachdeckerIn / SpenglerIn	287	284	3	122				
DachdeckerIn / Zimmer(er)In *	9	9	0	3				
<b>DamenkleidmacherIn</b>	<b>16</b>	<b>0</b>	<b>16</b>	<b>9</b>	<b>11</b>	<b>10</b>	<b>2</b>	<b>91%</b>
DamenkleidmacherIn / Einzelhandelskaufmann/-frau - Schwerpunkt Textilhandel	2	0	2	2				
<b>Denkmal-, Fassaden- und GebäudereinigerIn</b>	<b>31</b>	<b>18</b>	<b>13</b>	<b>14</b>	<b>36</b>	<b>29</b>	<b>13</b>	<b>81%</b>
<b>DrechslerIn</b>	<b>4</b>	<b>3</b>	<b>1</b>	<b>4</b>	<b>2</b>	<b>2</b>	<b>1</b>	<b>100%</b>
DrechslerIn / TischlerIn	2	1	1	1				
<b>DreherIn</b>	<b>13</b>	<b>11</b>	<b>2</b>	<b>5</b>	<b>5</b>	<b>4</b>	<b>2</b>	<b>80%</b>
<b>DrogistIn</b>	<b>57</b>	<b>7</b>	<b>50</b>	<b>37</b>	<b>25</b>	<b>22</b>	<b>0</b>	<b>88%</b>
<b>DruckerIn</b>	<b>5</b>	<b>3</b>	<b>2</b>	<b>4</b>				
<b>DruckvorstufentechnikerIn</b>	<b>42</b>	<b>26</b>	<b>16</b>	<b>21</b>	<b>5</b>	<b>5</b>	<b>1</b>	<b>100%</b>
DruckvorstufentechnikerIn / FlachdruckerIn	2	2	0	2				
DruckvorstufentechnikerIn / Medienfachmann/-frau - Mediendesign	2	1	1	2				
<b>EDV- Systemtechniker</b>	<b>1</b>	<b>1</b>	<b>0</b>	<b>1</b>				
EDV- TechnikerIn / ElektrobetriebstechnikerIn	1	1	0	1				
<b>EDV-Kaufmann/-frau</b>	<b>50</b>	<b>36</b>	<b>14</b>	<b>34</b>	<b>25</b>	<b>23</b>	<b>5</b>	<b>92%</b>
EDV-Kaufmann/-frau / Bürokaufmann/-frau	1	0	1	1				
EDV-Kaufmann/-frau / EDV-TechnikerIn	3	3	0	2				
<b>EDV-TechnikerIn</b>	<b>341</b>	<b>308</b>	<b>33</b>	<b>200</b>	<b>155</b>	<b>139</b>	<b>52</b>	<b>90%</b>
EDV-TechnikerIn / Bürokaufmann/-frau	6	4	2	4				
EDV-TechnikerIn / EDV-Kaufmann/-frau	3	3	0	2				
EDV-TechnikerIn / Einzelhandelskaufmann - Schwerpunkt Allgemeiner	1	1	0	1				
EDV-TechnikerIn / ElektromaschinentechnikerIn	1	1	0	1				
EDV-TechnikerIn / Grosshandelskaufmann/-frau	1	1	0	1				
EDV-TechnikerIn / InformatikerIn	3	3	0	3				
<b>Einkauf</b>	<b>1</b>	<b>0</b>	<b>1</b>	<b>1</b>				

Lehrberuf	Lehrlinge			Lehrbetriebe	Prüfungen			
	gesamt	männl.	weibl.		angetreten	bestanden	davon mit Auszeichnung bestanden	Erfolgsquote
Einzelhandelskaufmann/-frau - Schwerpunkt Elektro - Elektronikberatung	49	33	16	32				
Einzelhandelskaufmann/-frau - Schwerpunkt Textilhandel	3	1	2	3				
Elektronikberatung	84	25	59	29				
Einzelhandelskaufmann/-frau - Schwerpunkt Einrichtungsberatung - Tischler	2	1	1	2				
Einzelhandelskaufmann/-frau	0	0	0	0	11	8	0	73%
Einzelhandelskaufmann/-frau - Schwerpunkt Allgemeiner Baustoffhandel	36	31	5	21				
Einzelhandelskaufmann/-frau - Schwerpunkt Allgemeiner Einzelhandel	1145	413	732	703	166	164	43	99%
Einzelhandelskaufmann/-frau - Schwerpunkt Allgemeiner Einzelhandel / Bürokaufmann/-frau	4	1	3	4				
Einzelhandelskaufmann/-frau - Schwerpunkt Allgemeiner Lebensmittelhandel- BäckerIn	1	0	1	1				
Einzelhandelskaufmann/-frau - Schwerpunkt Allgemeiner Einzelhandel EDV- TechnikerIn	1	1	0	1				
Einzelhandelskaufmann/-frau - Schwerpunkt Allgemeiner Einzelhandel / KraftfahrzeugtechnikerIn	1	1	0	1				
Einzelhandelskaufmann/-frau - Schwerpunkt Allgemeiner Einzelhandel / KürschnerIn	1	0	1	1				
Einzelhandelskaufmann/-frau - Schwerpunkt Allgemeiner Einzelhandel / LandmaschinentechnikerIn	1	1	0	1				
Einzelhandelskaufmann/-frau - Schwerpunkt Allgemeiner Einzelhandel / LedergalanteriewarenherstellerIn und TaschnerIn	1	0	1	1				
Einzelhandelskaufmann/-frau - Schwerpunkt Allgemeiner Einzelhandel / OrthopädeschuhmacherIn	1	0	1	1				
Einzelhandelskaufmann/-frau - Schwerpunkt Allgemeiner Einzelhandel / TapeziererIn und DekorateurIn	1	0	1	1				
Einzelhandelskaufmann/-frau - Schwerpunkt Allgemeiner Einzelhandel / Technische(r) ZeichnerIn	1	1	0	1				
Einzelhandelskaufmann/-frau - Schwerpunkt Allgemeiner Einzelhandel / OrthopädeschuhmacherIn	1	0	1	1				
Einzelhandelskaufmann/-frau - Schwerpunkt Baustoffhandel	36	31	5	21	127	127	36	100%
Einzelhandelskaufmann/-frau - BäckerIn	1	0	1	1				
Einrichtungsberatung	2	1	1	1	55	50	5	91%
Einzelhandelskaufmann/-frau - Schwerpunkt Einrichtungsberatung / TapeziererIn und DekorateurIn	3	0	3	3				
Einzelhandelskaufmann/-frau - Schwerpunkt Eisen- und Hartwaren	0	0	0	0	50	49	13	98%
Einzelhandelskaufmann/-frau - Schwerpunkt Elektro - Elektronikberatung	0	0	0	0	87	83	18	95%
Einzelhandelskaufmann/-frau - Schwerpunkt Elektro - Elektronikberatung - Bürokaufmann/-frau	2	0	2	2				
Einzelhandelskaufmann/-frau - Schwerpunkt Fleischhandel	110	9	101	74	34	25	0	74%
Einzelhandelskaufmann/-frau - Schwerpunkt Fleischhandel / FleischverarbeiterIn	1	1	0	1				
Einzelhandelskaufmann/-frau - Schwerpunkt Kraftfahrzeuge und Ersatzteile	51	40	11	49	57	57	6	100%
Einzelhandelskaufmann/-frau - Schwerpunkt Lebensmittelhandel	967	77	890	563	456	376	40	82%
Einzelhandelskaufmann/-frau - Schwerpunkt Lebensmittelhandel / KonditorIn (ZuckerbäckerIn)	1	0	1	1				
Einzelhandelskaufmann/-frau - Schwerpunkt Schuhe	52	0	52	44	38	34	6	89%
Einzelhandelskaufmann/-frau - Schwerpunkt Schuhe - Orthopädeschuhmacher	1	0	1	1				
Einzelhandelskaufmann/-frau - Schwerpunkt Sportartikel	84	61	23	42	51	49	5	96%
Bürokaufmann/-frau	0	0	0	0				
Einzelhandelskaufmann/-frau - Schwerpunkt Textilhandel	308	14	294	196	168	158	26	94%
Einzelhandelskaufmann/-frau - Schwerpunkt Textilhandel / DamenkleidmacherIn	2	0	2	2				
Einzelhandelskaufmann/-frau - Schwerpunkt Textilhandel / HerrenkleidmacherIn	1	0	1	1				
Einzelhandelskaufmann/-frau - Schwerpunkt Textilhandel / Bürokaufmann/-frau	3	1	2	3				
Einzelhandelskaufmann/-frau - Schwerpunkt Textilhandel / TapeziererIn und DekorateurIn	1	0	1	1				

Lehrberuf	Lehrlinge			Lehrbetriebe	Prüfungen			
	gesamt	männl.	weibl.		angetreten	bestanden	davon mit Auszeichnung bestanden	Erfolgsquote
<b>Hartwaren</b>	<b>14</b>	<b>8</b>	<b>6</b>	<b>7</b>				
<b>ElektroanlagentechnikerIn</b>	<b>282</b>	<b>280</b>	<b>2</b>	<b>59</b>	<b>3</b>	<b>1</b>	<b>0</b>	<b>33%</b>
<b>ElektrobetriebstechnikerIn</b>	<b>198</b>	<b>193</b>	<b>5</b>	<b>83</b>	<b>76</b>	<b>67</b>	<b>28</b>	<b>88%</b>
ElektrobetriebstechnikerIn / Obst und GemüsekonserverierIn	1	0	1	1				
ElektrobetriebstechnikerIn - Edv - TechnikerIn	1	1	0	1				
<b>ElektrobetriebstechnikerIn - Maschinenbautechniker</b>	<b>3</b>	<b>3</b>	<b>0</b>	<b>2</b>				
<b>ElektrobetriebstechnikerIn - Schwerpunkt Prozessleittechnik</b>	<b>46</b>	<b>46</b>	<b>0</b>	<b>7</b>				
ElektrobetriebstechnikerIn - ProzessleittechnikerIn	62	62	0	11				
<b>ElektrobetriebstechnikerIn - Werkzeugbautechniker</b>	<b>1</b>	<b>1</b>	<b>0</b>	<b>1</b>				
<b>ElektroenergietechnikerIn</b>	<b>242</b>	<b>242</b>	<b>0</b>	<b>22</b>	<b>47</b>	<b>46</b>	<b>11</b>	<b>98%</b>
<b>ElektroinstallateurIn</b>	<b>6</b>	<b>6</b>	<b>0</b>	<b>6</b>	<b>353</b>	<b>276</b>	<b>82</b>	<b>78%</b>
<b>ElektroinstallationstechnikerIn - Schwerpunkt Prozessleit- und Bustechnik</b>	<b>13</b>	<b>13</b>	<b>0</b>	<b>7</b>				
ElektroinstallationstechnikerIn - Schwerpunkt Prozessleit- und Bustechnik / KommunikationstechnikerIn - Audio- und Videoelektronik	1	1	0	1				
<b>ElektroinstallationstechnikerIn *</b>	<b>238</b>	<b>236</b>	<b>2</b>	<b>137</b>				
<b>ElektroinstallationstechnikerIn *</b>	<b>882</b>	<b>874</b>	<b>8</b>	<b>277</b>	<b>15</b>	<b>11</b>	<b>2</b>	<b>73%</b>
ElektroinstallationstechnikerIn / ProzessleittechnikerIn	1	1	0	1				
ElektroinstallationstechnikerIn / Sanitär- und KlimatechnikerIn - Heizungsinstallation	2	2	0	2				
ElektroinstallationstechnikerIn / Sanitär- und KlimatechnikerIn - Ökoenergieinstallation (Ausbildungsversuch)	1	1	0	1				
<b>ElektromaschinentechnikerIn</b>	<b>133</b>	<b>129</b>	<b>4</b>	<b>18</b>				
ElektromaschinentechnikerIn / EDV-TechnikerIn	1	1	0	1				
<b>ElektromechanikerIn für Schwachstrom</b>	<b>1</b>	<b>1</b>	<b>0</b>	<b>1</b>	<b>36</b>	<b>35</b>	<b>7</b>	<b>97%</b>
<b>ElektromechanikerIn für Starkstrom</b>	<b>1</b>	<b>1</b>	<b>0</b>	<b>1</b>	<b>33</b>	<b>30</b>	<b>6</b>	<b>91%</b>
<b>ElektromechanikerIn und -MaschinenbauerIn</b>	<b>25</b>	<b>25</b>	<b>0</b>	<b>1</b>	<b>43</b>	<b>37</b>	<b>9</b>	<b>86%</b>
<b>ElektronikerIn</b>	<b>125</b>	<b>120</b>	<b>5</b>	<b>31</b>	<b>31</b>	<b>28</b>	<b>9</b>	<b>90%</b>
Entsorgungs- und Recyclingfachmann/-frau - Abfall / Bürokaufmann/-frau	1	0	1	1				
Entsorgungs- und Recyclingfachmann/-frau - Abfall / Entsorgungs- und Recyclingfachmann/-frau - Abwasser	2	1	1	2				
<b>Entsorgungs- und Recyclingfachmann/-frau - Abwasser</b>	<b>1</b>	<b>1</b>	<b>0</b>	<b>1</b>				
Entsorgungs- und Recyclingfachmann/-frau - Abwasser / Entsorgungs- und Recyclingfachmann/-frau - Abfall	2	1	1	2				
<b>FahrzeugfertigerIn</b>	<b>33</b>	<b>33</b>	<b>0</b>	<b>15</b>	<b>19</b>	<b>14</b>	<b>0</b>	<b>74%</b>
FahrzeugtapeziererIn (FahrzeugsattlerIn Karosser)	1	1	0	1				
<b>FahrzeugtapeziererIn (FahrzeugsattlerIn)</b>	<b>6</b>	<b>5</b>	<b>1</b>	<b>4</b>	<b>6</b>	<b>6</b>	<b>0</b>	<b>100%</b>
<b>FeinmechanikerIn</b>	<b>4</b>	<b>3</b>	<b>1</b>	<b>1</b>	<b>1</b>	<b>1</b>	<b>0</b>	<b>100%</b>
<b>FertigteilhausbauerIn</b>	<b>11</b>	<b>11</b>	<b>0</b>	<b>3</b>				
FertigteilhausbauerIn / Zimmer(er)In	7	7	0	3				
<b>FitnessbetreuerIn</b>	<b>10</b>	<b>4</b>	<b>6</b>	<b>7</b>				
<b>FitnessbetreuerIn (Ausbildungsversuch)</b>	<b>17</b>	<b>4</b>	<b>13</b>	<b>13</b>	<b>6</b>	<b>4</b>	<b>0</b>	<b>67%</b>
<b>FlachdruckerIn</b>	<b>28</b>	<b>25</b>	<b>3</b>	<b>22</b>	<b>24</b>	<b>17</b>	<b>4</b>	<b>71%</b>
FlachdruckerIn / DruckvorstufentechnikerIn	2	2	0	2				
<b>FleischerIn</b>	<b>0</b>	<b>0</b>	<b>0</b>	<b>0</b>	<b>8</b>	<b>7</b>	<b>0</b>	<b>88%</b>
<b>FleischverarbeiterIn</b>	<b>99</b>	<b>95</b>	<b>4</b>	<b>69</b>	<b>43</b>	<b>34</b>	<b>3</b>	<b>79%</b>
FleischverarbeiterIn / Bürokaufmann/-frau	1	1	0	1				
FleischverarbeiterIn / Einzelhandelskaufmann/-frau - Schwerpunkt Fleischhandel	1	1	0	1				
FleischverarbeiterIn / FleischverkäuferIn	2	2	0	2				
FleischverarbeiterIn / Koch (Köchin)	1	1	0	1				
<b>FleischverkäuferIn</b>	<b>21</b>	<b>4</b>	<b>17</b>	<b>18</b>	<b>11</b>	<b>11</b>	<b>5</b>	<b>100%</b>
FleischverkäuferIn / FleischverarbeiterIn	2	2	0	2				
<b>FormerIn und GiesserIn (Metall und Eisen)</b>	<b>12</b>	<b>12</b>	<b>0</b>	<b>4</b>	<b>4</b>	<b>4</b>	<b>0</b>	<b>100%</b>
<b>Fotografin *</b>	<b>20</b>	<b>5</b>	<b>15</b>	<b>18</b>	<b>23</b>	<b>22</b>	<b>1</b>	<b>96%</b>
<b>Fotografin *</b>	<b>14</b>	<b>4</b>	<b>10</b>	<b>13</b>				
Fotografin / Fotokaufmann/-frau	1	0	1	1				
<b>Fotokaufmann/-frau</b>	<b>10</b>	<b>5</b>	<b>5</b>	<b>9</b>	<b>6</b>	<b>6</b>	<b>0</b>	<b>100%</b>
Fotokaufmann/-frau / Fotografin	1	0	1	1				
<b>Friedhofs- und ZiergärtnerIn</b>	<b>2</b>	<b>1</b>	<b>1</b>	<b>2</b>				
<b>Friseur und PerückenmacherIn (StylistIn)</b>	<b>1057</b>	<b>40</b>	<b>1017</b>	<b>567</b>	<b>428</b>	<b>344</b>	<b>5</b>	<b>80%</b>

Lehrberuf	Lehrlinge			Lehrbetriebe	Prüfungen			
	gesamt	männl.	weibl.		angetreten	bestanden	davon mit Auszeichnung bestanden	Erfolgsquote
Friseur und PerückenmacherIn (StylistIn) / KosmetikerIn	1	0	1	1				
<b>FusspflegerIn</b>	<b>13</b>	<b>0</b>	<b>13</b>	<b>9</b>	<b>63</b>	<b>47</b>	<b>5</b>	<b>75%</b>
FusspflegerIn / KosmetikerIn	77	0	77	64				
<b>Gartencenterkaufmann/-frau</b>	<b>43</b>	<b>8</b>	<b>35</b>	<b>23</b>	<b>17</b>	<b>14</b>	<b>1</b>	<b>82%</b>
GetreidemüllerIn	5	5	0	4				
GiessereimechanikerIn	6	6	0	2				
<b>GlaserIn</b>	<b>68</b>	<b>57</b>	<b>11</b>	<b>44</b>	<b>27</b>	<b>21</b>	<b>0</b>	<b>78%</b>
GlaserIn / BauschlosserIn	4	4	0	2				
GlaserIn / Bürokaufmann/-frau	5	3	2	1				
GlaserIn / Metalltechniker - Metallbautechnik	2	2	0	1				
GlaserIn / Technische(r) ZeichnerIn	1	1	0	1				
GlaserIn / TischlerIn	2	1	1	2				
<b>Glasmacherei</b>	<b>4</b>	<b>4</b>	<b>0</b>	<b>1</b>				
<b>Gold- und SilberschmiedIn und JuwelierIn</b>	<b>8</b>	<b>3</b>	<b>5</b>	<b>7</b>	<b>14</b>	<b>12</b>	<b>2</b>	<b>86%</b>
<b>Grosshandelskaufmann/-frau</b>	<b>518</b>	<b>269</b>	<b>249</b>	<b>183</b>	<b>232</b>	<b>201</b>	<b>50</b>	<b>87%</b>
Grosshandelskaufmann/-frau / EDV-TechnikerIn	1	1	0	1				
Grosshandelskaufmann/-frau / Einzelhandelskaufmann/-frau - Schwerpunkt Allgemeiner Einzelhandel	1	1	0	1				
Grosshandelskaufmann/-frau / LandschaftsgärtnerIn (Garten- und GrünflächengestalterIn)	4	3	1	2				
<b>GrossmaschinstickerIn</b>	<b>1</b>	<b>0</b>	<b>1</b>	<b>1</b>				
<b>GürtlerIn</b>	<b>0</b>	<b>0</b>	<b>0</b>	<b>0</b>	<b>1</b>	<b>1</b>	<b>0</b>	<b>100%</b>
<b>HafnerIn</b>	<b>74</b>	<b>72</b>	<b>2</b>	<b>39</b>	<b>18</b>	<b>18</b>	<b>0</b>	<b>100%</b>
<b>HerrenkleidermacherIn</b>	<b>15</b>	<b>0</b>	<b>15</b>	<b>6</b>	<b>5</b>	<b>5</b>	<b>1</b>	<b>100%</b>
HerrenkleidermacherIn / Bürokaufmann/-frau	1	0	1	1				
HerrenkleidermacherIn / Einzelhandelskaufmann/-frau - Schwerpunkt Textilhandel	1	0	1	1				
<b>HohlglasveredlerIn - Gravur / Bürokaufmann/-frau</b>	<b>1</b>	<b>0</b>	<b>1</b>	<b>1</b>				
<b>Holz- und SägetechnikerIn - Zimmerer</b>	<b>1</b>	<b>1</b>	<b>0</b>	<b>1</b>				
<b>Holz- und SägetechnikerIn *</b>	<b>48</b>	<b>47</b>	<b>1</b>	<b>34</b>	<b>18</b>	<b>18</b>	<b>1</b>	<b>100%</b>
<b>HörgeräteakustikerIn</b>	<b>3</b>	<b>3</b>	<b>0</b>	<b>2</b>	<b>1</b>	<b>1</b>	<b>0</b>	<b>100%</b>
HörgeräteakustikerIn / AugenoptikerIn	12	3	9	11				
HörgeräteakustikerIn / OptikerIn	0	0	0	0				
<b>Hotel- und GastgewerbeassistentIn</b>	<b>79</b>	<b>16</b>	<b>63</b>	<b>45</b>	<b>18</b>	<b>17</b>	<b>3</b>	<b>94%</b>
Hotel- und GastgewerbeassistentIn / Koch (Köchin)	1	0	1	1				
<b>HutmacherIn</b>	<b>1</b>	<b>0</b>	<b>1</b>	<b>1</b>				
<b>Immobilienkaufmann/-frau</b>	<b>25</b>	<b>8</b>	<b>17</b>	<b>19</b>	<b>3</b>	<b>3</b>	<b>1</b>	<b>100%</b>
<b>Industriekaufmann/-frau</b>	<b>140</b>	<b>27</b>	<b>113</b>	<b>54</b>	<b>64</b>	<b>60</b>	<b>14</b>	<b>94%</b>
Industriekaufmann/-frau / ProduktionstechnikerIn (Ausbildungsversuch)	1	1	0	1				
Industriekaufmann/-frau / SchuhfertigerIn	6	5	1	1				
Industriekaufmann/-frau / TischlerIn	2	2	0	1				
<b>InformatikerIn</b>	<b>69</b>	<b>61</b>	<b>8</b>	<b>48</b>	<b>23</b>	<b>23</b>	<b>13</b>	<b>100%</b>
InformatikerIn / Bürokaufmann/-frau	1	1	0	1				
InformatikerIn / EDV-TechnikerIn	3	3	0	3				
InformatikerIn / Medienfachmann/-frau - Mediendesign	2	2	0	2				
<b>IsoliermonteurIn</b>	<b>5</b>	<b>5</b>	<b>0</b>	<b>3</b>	<b>5</b>	<b>3</b>	<b>1</b>	<b>60%</b>
<b>IT-ElektronikerIn</b>	<b>4</b>	<b>3</b>	<b>1</b>	<b>4</b>				
<b>IT-Kaufmann/-frau</b>	<b>4</b>	<b>2</b>	<b>2</b>	<b>4</b>	<b>4</b>	<b>4</b>	<b>1</b>	<b>100%</b>
<b>KälteanlagentechnikerIn</b>	<b>48</b>	<b>48</b>	<b>0</b>	<b>17</b>	<b>17</b>	<b>15</b>	<b>2</b>	<b>88%</b>
<b>KanzleiassistentIn - Notariat</b>	<b>2</b>	<b>0</b>	<b>2</b>	<b>2</b>	<b>1</b>	<b>1</b>	<b>0</b>	<b>100%</b>
<b>KanzleiassistentIn - Rechtsanwaltskanzlei</b>	<b>25</b>	<b>1</b>	<b>24</b>	<b>22</b>	<b>20</b>	<b>20</b>	<b>8</b>	<b>100%</b>
<b>KarosseriebautechnikerIn</b>	<b>276</b>	<b>272</b>	<b>4</b>	<b>129</b>	<b>25</b>	<b>24</b>	<b>2</b>	<b>96%</b>
KarosseriebautechnikerIn / KraftfahrzeugtechnikerIn	6	5	1	6				
<b>KarosserurIn</b>	<b>57</b>	<b>57</b>	<b>0</b>	<b>45</b>	<b>68</b>	<b>63</b>	<b>2</b>	<b>93%</b>
KarosserurIn / KraftfahrzeugmechanikerIn	1	1	0	1				
KarosserurIn / KraftfahrzeugtechnikerIn	28	28	0	18				
KarosserurIn / LackiererIn	6	6	0	5				
<b>KartonagawarenerzeugerIn</b>	<b>3</b>	<b>2</b>	<b>1</b>	<b>2</b>	<b>1</b>	<b>1</b>	<b>0</b>	<b>100%</b>
<b>KeramikerIn</b>	<b>4</b>	<b>0</b>	<b>4</b>	<b>2</b>				
<b>KerammlerIn</b>	<b>3</b>	<b>1</b>	<b>2</b>	<b>1</b>				
<b>Kerammodelleur - Keramiker</b>	<b>1</b>	<b>0</b>	<b>1</b>	<b>1</b>				

Lehrberuf	Lehrlinge			Lehrbetriebe	Prüfungen			
	gesamt	männl.	weibl.		angetreten	bestanden	davon mit Auszeichnung bestanden	Erfolgsquote
<b>KlaviermacherIn</b>	<b>1</b>	<b>1</b>	<b>0</b>	<b>1</b>				
<b>Koch (Köchin)</b>	<b>679</b>	<b>359</b>	<b>320</b>	<b>436</b>	<b>435</b>	<b>318</b>	<b>5</b>	<b>73%</b>
Koch (Köchin) / FleischverarbeiterIn	1	1	0	1				
Koch (Köchin) / Hotel- und GastgewerbeassistentIn	1	0	1	1				
Koch (Köchin) / KonditorIn (ZuckerbäckerIn)	1	0	1	1				
Koch (Köchin) / Restaurantfachmann/-frau	91	38	53	83				
Koch (Köchin) / Restaurantfachmann/-frau	660	259	401	383				
<b>KommunikationstechnikerIn - Audio- und Videoelektronik</b>	<b>23</b>	<b>23</b>	<b>0</b>	<b>21</b>	<b>13</b>	<b>10</b>	<b>0</b>	<b>77%</b>
KommunikationstechnikerIn - Audio- und Videoelektronik / ElektroinstallationstechnikerIn - Schwerpunkt Prozessleit- und Bustechnik	1	1	0	1				
KommunikationstechnikerIn - Audio- und Videoelektronik / ElektroinstallationstechnikerIn *	1	1	0	1				
<b>KommunikationstechnikerIn - Bürokommunikation</b>	<b>6</b>	<b>6</b>	<b>0</b>	<b>6</b>	<b>1</b>	<b>1</b>	<b>0</b>	<b>100%</b>
<b>KommunikationstechnikerIn - Elektronische Datenverarbeitung und Telekommunikation</b>	<b>22</b>	<b>22</b>	<b>0</b>	<b>8</b>	<b>26</b>	<b>20</b>	<b>3</b>	<b>77%</b>
<b>KonditorIn (ZuckerbäckerIn)</b>	<b>183</b>	<b>27</b>	<b>156</b>	<b>104</b>	<b>103</b>	<b>93</b>	<b>6</b>	<b>90%</b>
KonditorIn (ZuckerbäckerIn) / BäckerIn	62	30	32	40				
KonditorIn (ZuckerbäckerIn) / Einzelhandelskaufmann/-frau - Schwerpunkt Lebensmittelhandel	1	0	1	1				
KonditorIn (ZuckerbäckerIn) / Koch (Köchin)	1	0	1	1				
<b>Konstrukteur - Schwerpunkt Stahlbautechnik</b>	<b>4</b>	<b>4</b>	<b>0</b>	<b>2</b>				
<b>Konstrukteur - Schwerpunkt Werkzeugbautechnik</b>	<b>2</b>	<b>2</b>	<b>0</b>	<b>2</b>				
<b>Konstrukteur - Schwerpunkt Maschinenbautechnik</b>	<b>5</b>	<b>4</b>	<b>1</b>	<b>5</b>				
<b>Konstrukteur - Schwerpunkt Metallbautechnik</b>	<b>3</b>	<b>3</b>	<b>0</b>	<b>3</b>				
<b>KosmetikerIn</b>	<b>10</b>	<b>1</b>	<b>9</b>	<b>6</b>	<b>49</b>	<b>34</b>	<b>3</b>	<b>69%</b>
KosmetikerIn / Friseur und PerückenmacherIn (StylistIn)	1	0	1	1				
KosmetikerIn / FusspflegerIn	77	0	77	64				
KosmetikerIn / MasseurIn	1	0	1	1				
<b>KraftfahrzeugelektrikerIn</b>	<b>14</b>	<b>14</b>	<b>0</b>	<b>13</b>	<b>65</b>	<b>53</b>	<b>6</b>	<b>82%</b>
KraftfahrzeugelektrikerIn / KraftfahrzeugmechanikerIn	2	2	0	2				
KraftfahrzeugelektrikerIn / KraftfahrzeugtechnikerIn	73	72	1	27				
<b>KraftfahrzeugmechanikerIn</b>	<b>6</b>	<b>6</b>	<b>0</b>	<b>6</b>	<b>449</b>	<b>337</b>	<b>25</b>	<b>75%</b>
KraftfahrzeugmechanikerIn / BerufskraftfahrerIn	22	22	0	2				
KraftfahrzeugmechanikerIn / KarosseurIn	1	1	0	1				
KraftfahrzeugmechanikerIn / KraftfahrzeugelektrikerIn	2	2	0	2				
KraftfahrzeugmechanikerIn / LackiererIn	1	1	0	1				
KraftfahrzeugmechanikerIn / LandmaschinentechnikerIn	4	4	0	2				
<b>KraftfahrzeugtechnikerIn</b>	<b>1674</b>	<b>1654</b>	<b>20</b>	<b>593</b>	<b>135</b>	<b>98</b>	<b>11</b>	<b>73%</b>
KraftfahrzeugtechnikerIn / Einzelhandelskaufmann/-frau - Schwerpunkt Allgemeiner Einzelhandel	1	1	0	1				
KraftfahrzeugtechnikerIn / KarosseriebautechnikerIn	6	5	1	6				
KraftfahrzeugtechnikerIn / KarosseurIn	28	28	0	18				
KraftfahrzeugtechnikerIn / KraftfahrzeugelektrikerIn	73	72	1	27				
<b>KunststoffverarbeiterIn</b>	<b>82</b>	<b>72</b>	<b>10</b>	<b>34</b>	<b>98</b>	<b>82</b>	<b>20</b>	<b>84%</b>
KunststoffverarbeiterIn / WerkzeugmacherIn	9	9	0	5				
KunststoffverarbeiterIn / WerkzeugbautechnikerIn	48	40	8	10				
KunststoffverarbeiterIn / WerkzeugmacherIn	6	6	0	1				
<b>KupferschmiedIn</b>	<b>1</b>	<b>1</b>	<b>0</b>	<b>1</b>	<b>1</b>	<b>1</b>	<b>0</b>	
<b>KürschnerIn</b>	<b>1</b>	<b>0</b>	<b>1</b>	<b>1</b>				
KürschnerIn / Einzelhandelskaufmann/-frau - Schwerpunkt Allgemeiner Einzelhandel	1	0	1	1				
<b>Kunststoffformgeber</b>	<b>34</b>	<b>31</b>	<b>3</b>	<b>15</b>				
Kunststoffformgeber / WerkzeugbautechnikerIn	8	8	0	3				
<b>KunststofftechnikerIn</b>	<b>14</b>	<b>12</b>	<b>2</b>	<b>6</b>				
<b>LackiererIn</b>	<b>60</b>	<b>57</b>	<b>3</b>	<b>43</b>	<b>45</b>	<b>28</b>	<b>0</b>	<b>62%</b>
LackiererIn / KarosseurIn	6	6	0	5				
LackiererIn / KraftfahrzeugmechanikerIn	1	1	0	1				
<b>LagerlogistikerIn</b>	<b>43</b>	<b>32</b>	<b>11</b>	<b>24</b>				
<b>LandmaschinentechnikerIn</b>	<b>265</b>	<b>264</b>	<b>1</b>	<b>128</b>	<b>86</b>	<b>77</b>	<b>13</b>	<b>90%</b>
LandmaschinentechnikerIn / Einzelhandelskaufmann/-frau - Schwerpunkt Allgemeiner Einzelhandel	1	1	0	1				
LandmaschinentechnikerIn / KraftfahrzeugmechanikerIn	4	4	0	2				

Lehrberuf	Lehrlinge			Lehrbetriebe	Prüfungen			
	gesamt	männl.	weibl.		angetreten	bestanden	davon mit Auszeichnung bestanden	Erfolgsquote
LandmaschinentechnikerIn / Metalltechniker - Metallbearbeitungstechnik	1	1	0	1				
<b>LandschaftsgärtnerIn (Garten- und GrünflächengestalterIn)</b>	<b>70</b>	<b>45</b>	<b>25</b>	<b>47</b>	<b>35</b>	<b>24</b>	<b>1</b>	<b>69%</b>
LandschaftsgärtnerIn (Garten- und GrünflächengestalterIn) / BlumenbinderIn und -HändlerIn (FloristIn)	3	0	3	2				
LandschaftsgärtnerIn (Garten- und GrünflächengestalterIn) / Bürokaufmann/-frau	1	0	1	1				
LandschaftsgärtnerIn (Garten- und GrünflächengestalterIn) / Grosshandelskaufmann/-frau	4	3	1	2				
LederalanteriewarenherzeugerIn und TaschnerIn / Einzelhandelskaufmann/-frau	1	0	1	1				
<b>LeichtflugzeugbauerIn</b>	<b>1</b>	<b>1</b>	<b>0</b>	<b>1</b>	<b>3</b>	<b>2</b>	<b>0</b>	<b>67%</b>
<b>MalerIn und AnstreicherIn</b>	<b>378</b>	<b>319</b>	<b>59</b>	<b>169</b>	<b>128</b>	<b>94</b>	<b>4</b>	<b>73%</b>
MalerIn und AnstreicherIn / Bürokaufmann/-frau	2	2	0	1				
MalerIn und AnstreicherIn / BodenlegerIn	5	5	0	4				
MalerIn und AnstreicherIn / SchilderherstellerIn *	4	3	1	3				
<b>MaschinenbautechnikerIn</b>	<b>1064</b>	<b>1055</b>	<b>9</b>	<b>203</b>	<b>13</b>	<b>13</b>	<b>6</b>	<b>100%</b>
MaschinenbautechnikerIn / Obst- und GemüsekonserverIn	3	3	0	1				
MaschinenbautechnikerIn / ElektrobetriebstechnikerIn	3	3	0	2				
MaschinenbautechnikerIn / Technische(r) ZeichnerIn	5	4	1	5				
MaschinenbautechnikerIn / WerkzeugbautechnikerIn	3	3	0	2				
<b>MaschinenfertigungstechnikerIn</b>	<b>31</b>	<b>31</b>	<b>0</b>	<b>13</b>				
<b>MaschinenmechanikerIn</b>	<b>17</b>	<b>15</b>	<b>2</b>	<b>1</b>				
<b>MaschinenschlosserIn</b>	<b>133</b>	<b>132</b>	<b>1</b>	<b>52</b>	<b>252</b>	<b>235</b>	<b>43</b>	<b>93%</b>
MaschinenschlosserIn / Technische(r) ZeichnerIn	1	1	0	1				
MaschinenschlosserIn / WerkzeugmacherIn	1	1	0	1				
<b>MasseurIn</b>	<b>23</b>	<b>5</b>	<b>18</b>	<b>18</b>	<b>42</b>	<b>34</b>	<b>9</b>	<b>81%</b>
MasseurIn KosmetikerIn	1	0	1	1				
<b>MaurerIn</b>	<b>492</b>	<b>491</b>	<b>1</b>	<b>149</b>	<b>255</b>	<b>220</b>	<b>26</b>	<b>86%</b>
MaurerIn / Bautechnische(r) ZeichnerIn	2	2	0	2				
MaurerIn / SchalungsbauerIn	165	165	0	40				
MaurerIn / Zimmer(er)In	2	2	0	2				
MaurerIn / Zimmer(er)In	52	52	0	30				
<b>MechanikerIn</b>	<b>9</b>	<b>8</b>	<b>1</b>	<b>4</b>	<b>6</b>	<b>5</b>	<b>2</b>	<b>83%</b>
<b>MechatronikerIn</b>	<b>62</b>	<b>62</b>	<b>0</b>	<b>29</b>				
<b>MechatronikerIn</b>	<b>225</b>	<b>222</b>	<b>3</b>	<b>56</b>	<b>21</b>	<b>18</b>	<b>12</b>	<b>86%</b>
<b>Medienfachmann/-frau - Mediendesign</b>	<b>137</b>	<b>54</b>	<b>83</b>	<b>95</b>	<b>37</b>	<b>30</b>	<b>6</b>	<b>81%</b>
Medienfachmann/-frau - Mediendesign / Bürokaufmann/-frau	3	1	2	3				
Medienfachmann/-frau - Mediendesign / DruckvorstufeIn	2	1	1	2				
Medienfachmann/-frau - Mediendesign / InformatikerIn	2	2	0	2				
Medienfachmann/-frau - Mediendesign / Medienfachmann/-frau - Medientechnik	9	6	3	8				
<b>Medienfachmann/-frau - Medientechnik</b>	<b>36</b>	<b>20</b>	<b>16</b>	<b>24</b>	<b>15</b>	<b>13</b>	<b>3</b>	<b>87%</b>
Medienfachmann/-frau - Medientechnik / Medienfachmann/-frau - Mediendesign	9	6	3	8				
<b>MetalldesignerIn - Gravur</b>	<b>3</b>	<b>2</b>	<b>1</b>	<b>2</b>				
<b>MetalldesignerIn - Gürtlerei</b>	<b>1</b>	<b>1</b>	<b>0</b>	<b>1</b>				
<b>MetalltechnikerIn - Blechtechnik</b>	<b>19</b>	<b>19</b>	<b>0</b>	<b>10</b>				
MetalltechnikerIn - Blechtechnik / Sanitär und KlimatechnikerIn - Ökoenergieinstallation	2	2	0	2				
<b>MetalltechnikerIn - FahrzeugbautechnikerIn</b>	<b>49</b>	<b>49</b>	<b>0</b>	<b>13</b>				
<b>MetalltechnikerIn- Metallbautechnik</b>	<b>53</b>	<b>53</b>	<b>0</b>	<b>22</b>				
MetalltechnikerIn- Metallbautechnik / GlaserIn	2	2	0	1				
<b>MetalltechnikerIn- Metallbearbeitungstechnik</b>	<b>145</b>	<b>143</b>	<b>2</b>	<b>87</b>				
MetalltechnikerIn- Metallbearbeitungstechnik / Sanitär und KlimatechnikerIn- Ökoenergieinstallation	1	1	0	1				
MetalltechnikerIn- Metallbearbeitungstechnik / LandmaschinentechnikerIn	1	1	0	1				
<b>MetalltechnikerIn- Schmiedetechnik</b>	<b>4</b>	<b>4</b>	<b>0</b>	<b>4</b>				
<b>MetalltechnikerIn- Stahlbautechnik</b>	<b>72</b>	<b>71</b>	<b>1</b>	<b>44</b>				
MetalltechnikerIn- Stahlbautechnik / Technischer ZeichnerIn	2	2	0	2				
<b>ModellbauerIn</b>	<b>5</b>	<b>5</b>	<b>0</b>	<b>5</b>	<b>2</b>	<b>2</b>	<b>0</b>	<b>100%</b>
<b>ModellbauerIn Zerspanungstechniker</b>	<b>1</b>	<b>1</b>	<b>0</b>	<b>1</b>				

Lehrberuf	Lehrlinge			Lehr- betriebe	Prüfungen			
	gesamt	männl.	weibl.		angetreten	bestanden	davon mit Auszeichnung bestanden	Erfolgsquote
<b>Molkereifachmann/-frau</b>	25	16	9	9	5	5	1	100%
<b>OberflächentechnikerIn - Schwerpunkt Galvanik</b>	4	3	1	3				
OberflächentechnikerIn - Schwerpunkt Galvanik / OberflächentechnikerIn - Schwerpunkt Mechanische	1	1	0	1				
OberflächentechnikerIn - Schwerpunkt Mechanische Oberflächentechnik / Schwerpunkt Galvanik	2	2	0	2				
OberflächentechnikerIn - Schwerpunkt Mechanische Oberflächentechnik / OberflächentechnikerIn - Schwerpunkt Galvanik	1	1		1				
<b>OberflächentechnikerIn - Schwerpunkt Pulverbeschichtung</b>	6	5	1	4				
OberflächentechnikerIn - Schwerpunkt Pulverbeschichtung / Bürokaufmann/-frau	1	0	1	1				
<b>OberteilherrichterIn</b>	3	0	3	1	5	5	4	100%
Obst- und GemüsekonserviererIn / MaschinenbautechnikerIn	3	3	0	1				
Obst- und GemüsekonserviererIn / Elektrobetriebstechniker	1	0	1	1				
Obst- und GemüsekonserviererIn / Produktionstechniker	1	1	0	1				
<b>OptikerIn</b>	0	0	0	0	29	26	0	90%
<b>OrgelbauerIn</b>	1	0	1	1	2	2	0	100%
<b>OrthopädiemechanikerIn</b>	6	4	2	3	4	4	2	100%
OrthopädiemechanikerIn / BandagistIn	4	3	1	2				
OrthopädienschuhmacherIn / Einzelhandelskaufmann/-frau	1	0	1	1				
OrthopädienschuhmacherIn / Einzelhandelskaufmann/-frau - Schwerpunkt Allgemeiner Einzelhandel	1	0	1	1				
<b>OrthopädienschuhmacherIn *</b>	11	8	3	10	8	8	0	100%
<b>OrthopädienschuhmacherIn *</b>	4	2	2	3				
OrthopädienschuhmacherIn / Einzelhandelskaufmann/-frau - Schwerpunkt Allgemeiner Einzelhandel	1	0	1	1				
<b>OrthopädietechnikerIn - Schwerpunkt Orthesentechnik</b>	1	0	1	1				
<b>OrthopädietechnikerIn Prothesentechnik - Schwerpunkt Orthesentechnik</b>	6	3	3	5				
<b>PapiertechnikerIn</b>	23	20	3	6	112	81	15	72%
<b>PersonaldienstleistungsassistentIn</b>	12	6	6	9				
<b>Pflaster(er)In *</b>	3	3	0	2	1	1	0	100%
<b>Pflaster(er)In *</b>	1	1	0	1				
<b>Pharmazeutisch-Kaufmännische(r) AssistentIn</b>	193	4	189	123	79	69	18	87%
<b>PhysiklaborantIn</b>	6	3	3	3	2	2	1	100%
<b>Platten- und FliesenlegerIn</b>	67	64	3	40	22	19	0	86%
<b>Polster(er)In</b>	10	6	4	6	7	5	0	71%
<b>PräparatorIn</b>	1	1	0	1				
<b>PräzisionswerkzeugschleiftechnikerIn</b>	2	2	0	2				
<b>ProduktionstechnikerIn (Ausbildungsversuch)</b>	159	138	21	36	84	80	23	95%
<b>ProduktionstechnikerIn (Ausbildungsversuch)</b>	296	288	8	37				
ProduktionstechnikerIn (Ausbildungsversuch) / Industrie Kaufmann/-frau	1	1	0	1				
ProduktionstechnikerIn (Ausbildungsversuch) / Obst und GemüsekonserviererIn	1	1	0	1				
ZeichnerIn	2	2	0	1				
ProduktionstechnikerIn (Ausbildungsversuch) / WerkzeugbautechnikerIn	1	1	0	1				
<b>ProzessleittechnikerIn</b>	45	45	0	4	28	26	10	93%
ProzessleittechnikerIn / ElektrobetriebstechnikerIn	62	62	0	11				
ProzessleittechnikerIn / ElektroinstallationstechnikerIn	1	1	0	1				
<b>RauchfangkehrerIn</b>	38	34	4	35	10	10	3	100%
RauchfangkehrerIn / Sanitär- und KlimatechnikerIn - Heizungsinstallation	1	1	0	1				
<b>RechtskanzleiassistentIn</b>	3	3	0	1				
<b>ReisebüroassistentIn</b>	41	8	33	38	33	24	7	73%
<b>ReprografIn</b>	1	1	0	1				
ReprografIn / SiebdruckerIn	2	2	0	1				
<b>Restaurantfachmann/-frau</b>	110	29	81	97				
<b>Restaurantfachmann/-frau</b>	304	65	239	189	278	242	15	87%
Restaurantfachmann/-frau / Koch (Köchin)	660	259	401	383				
Restaurantfachmann/-frau / Koch (Köchin)	91	38	53	83				
<b>RohrleitungsmonteurIn</b>	7	7	0	4				



Lehrberuf	Lehrlinge			Lehrbetriebe	Prüfungen			
	gesamt	männl.	weibl.		angetreten	bestanden	davon mit Auszeichnung bestanden	Erfolgsquote
Rohrleitungsmonteurln / Universalschweisser	2	2	0	1				
<b>Sanitär- und KlimatechnikerIn - Gas- und Wasserinstallation</b>	<b>180</b>	<b>179</b>	<b>1</b>	<b>88</b>	<b>283</b>	<b>190</b>	<b>7</b>	<b>67%</b>
Sanitär- und KlimatechnikerIn - Gas- und Wasserinstallation / Sanitär- und KlimatechnikerIn - Heizungsinstallation	585	582	3	233				
Sanitär- und KlimatechnikerIn - Gas- und Wasserinstallation / Sanitär- und KlimatechnikerIn - Lüftungsinstallation	1	1	0	1				
Sanitär- und KlimatechnikerIn - Gas- und Wasserinstallation / Sanitär- und KlimatechnikerIn - Ökoenergieinstallation (Ausbildungsversuch)	23	23	0	18				
Sanitär- und KlimatechnikerIn - Gas- und Wasserinstallation / SchlosserIn	2	2	0	2				
Sanitär- und KlimatechnikerIn - Gas- und Wasserinstallation / SpenglerIn	9	9	0	5				
<b>Sanitär- und KlimatechnikerIn - Heizungsinstallation</b>	<b>23</b>	<b>23</b>	<b>0</b>	<b>19</b>	<b>223</b>	<b>159</b>	<b>14</b>	<b>71%</b>
Sanitär- und KlimatechnikerIn - Heizungsinstallation / ElektroinstallationstechnikerIn	2	2	0	2				
Sanitär- und KlimatechnikerIn - Heizungsinstallation / RauchfangkehrerIn	1	1	0	1				
Sanitär- und KlimatechnikerIn - Heizungsinstallation / Sanitär- und KlimatechnikerIn - Gas- und Wasserinstallation	585	582	3	233				
Sanitär- und KlimatechnikerIn - Heizungsinstallation / Sanitär- und KlimatechnikerIn - Lüftungsinstallation	1	1	0	1				
Sanitär- und KlimatechnikerIn - Heizungsinstallation / Wasserleitungsmonteurln	2	2	0	2				
<b>Sanitär- und KlimatechnikerIn - Lüftungsinstallation</b>	<b>15</b>	<b>15</b>	<b>0</b>	<b>7</b>	<b>8</b>	<b>7</b>	<b>1</b>	<b>88%</b>
Sanitär- und KlimatechnikerIn - Lüftungsinstallation / BlechschlosserIn	2	2	0	1				
Sanitär- und KlimatechnikerIn - Lüftungsinstallation / Sanitär- und KlimatechnikerIn - Gas- und Wasserinstallation	1	1	0	1				
Sanitär- und KlimatechnikerIn - Lüftungsinstallation / Sanitär- und KlimatechnikerIn - Heizungsinstallation	1	1	0	1				
Sanitär- und KlimatechnikerIn - Lüftungsinstallation / SpenglerIn	4	4	0	2				
<b>Sanitär- und KlimatechnikerIn - Ökoenergieinstallation (Ausbildungsversuch)</b>	<b>16</b>	<b>16</b>	<b>0</b>	<b>13</b>	<b>9</b>	<b>9</b>	<b>5</b>	<b>100%</b>
Sanitär- und KlimatechnikerIn - Ökoenergieinstallation (Ausbildungsversuch) / Sanitär- und KlimatechnikerIn - Gas- und Wasserinstallation	23	23	0	18				
Sanitär- und KlimatechnikerIn - Ökoenergieinstallation (Ausbildungsversuch) Metalltechniker- Metallbearbeitungstechnik	1	1	0	1				
Sanitär- und KlimatechnikerIn - Ökoenergieinstallation Metalltechniker - Blechtechnik	2	2	0	2				
Sanitär- und KlimatechnikerIn Gas- und Wasserinstallation / RauchfangkehrerIn	0	0	0	0				
<b>SattlerIn und RiemerIn</b>	<b>2</b>	<b>0</b>	<b>2</b>	<b>2</b>	<b>5</b>	<b>5</b>	<b>2</b>	<b>100%</b>
<b>SchalungsbauerIn</b>	<b>21</b>	<b>21</b>	<b>0</b>	<b>7</b>	<b>39</b>	<b>38</b>	<b>9</b>	<b>97%</b>
SchalungsbauerIn / MaurerIn	165	165	0	40				
SchalungsbauerIn / Zimmer(er)In	1	1	0	1				
<b>SchilderherstellerIn</b>	<b>38</b>	<b>19</b>	<b>19</b>	<b>22</b>	<b>13</b>	<b>10</b>	<b>3</b>	<b>77%</b>
SchilderherstellerIn / MalerIn und AnstreicherIn	4	3	1	3				
SchilderherstellerIn / Bürokaufmann/-frau	1	1	0	1				
<b>SchlosserIn</b>	<b>384</b>	<b>380</b>	<b>4</b>	<b>150</b>	<b>161</b>	<b>130</b>	<b>16</b>	<b>81%</b>
SchlosserIn / Technische(r) ZeichnerIn	3	3	0	3				
SchlosserIn / Sanitär und Klimatechniker - Gas- und Wasserinstallation	2	2	0	2				
<b>SchmiedIn</b>	<b>10</b>	<b>10</b>	<b>0</b>	<b>9</b>	<b>12</b>	<b>8</b>	<b>1</b>	<b>67%</b>
<b>SchuhfertigerIn</b>	<b>14</b>	<b>4</b>	<b>10</b>	<b>2</b>	<b>6</b>	<b>6</b>	<b>0</b>	<b>100%</b>
SchuhfertigerIn / Industriekaufmann/-frau	6	5	1	1				
<b>SchuhmacherIn</b>	<b>2</b>	<b>0</b>	<b>2</b>	<b>2</b>	<b>5</b>	<b>5</b>	<b>0</b>	<b>100%</b>
SchuhmacherIn / Industriekaufmann/-frau	0	0	0	0				
<b>SiebdruckerIn</b>	<b>9</b>	<b>4</b>	<b>5</b>	<b>5</b>	<b>4</b>	<b>4</b>	<b>0</b>	<b>100%</b>
SiebdruckerIn / ReprografIn	2	2	0	1				
<b>SkierzeugerIn</b>	<b>3</b>	<b>3</b>	<b>0</b>	<b>1</b>	<b>4</b>	<b>4</b>	<b>3</b>	<b>100%</b>
<b>SonnenschutztechnikerIn</b>	<b>1</b>	<b>1</b>	<b>0</b>	<b>11</b>	<b>3</b>	<b>3</b>	<b>1</b>	<b>100%</b>
<b>SonnenschutztechnikerIn (Ausbildungsversuch)</b>	<b>5</b>	<b>5</b>	<b>0</b>	<b>2</b>				
<b>Speditionskaufmann/-frau</b>	<b>178</b>	<b>108</b>	<b>70</b>	<b>41</b>	<b>69</b>	<b>52</b>	<b>5</b>	<b>75%</b>
<b>SpenglerIn</b>	<b>74</b>	<b>74</b>	<b>0</b>	<b>52</b>	<b>101</b>	<b>52</b>	<b>0</b>	<b>51%</b>

Lehrberuf	Lehrlinge			Lehr- betriebe	Prüfungen			
	gesamt	männl.	weibl.		angetreten	bestanden	davon mit Auszeichnung bestanden	Erfolgsquote
SpenglerIn / DachdeckerIn	287	284	3	122				
SpenglerIn / Sanitär- und Karosseriebautechniker	1	1	0	1				
SpenglerIn / Sanitär- und KlimatechnikerIn - Gas- und Wasserinstallation	9	9	0	5				
SpenglerIn / Sanitär- und KlimatechnikerIn - Lüftungsinstallation	4	4	0	2				
<b>StahlbauschlosslerIn</b>	<b>104</b>	<b>104</b>	<b>0</b>	<b>28</b>	<b>58</b>	<b>43</b>	<b>3</b>	<b>74%</b>
StahlbautechnikerIn / Bautechnischer ZeichnerIn	1	1	0	1				
StahlbauschlosslerIn / Bautechnische(r) ZeichnerIn	4	4	0	1				
<b>StarkstrommonteurIn</b>	<b>0</b>	<b>0</b>	<b>0</b>	<b>0</b>				
<b>SteinmetzIn</b>	<b>29</b>	<b>29</b>	<b>0</b>	<b>19</b>	<b>10</b>	<b>9</b>	<b>0</b>	<b>90%</b>
<b>Strassenerhaltungsfachmann/-frau</b>	<b>19</b>	<b>19</b>	<b>0</b>	<b>17</b>	<b>7</b>	<b>7</b>	<b>1</b>	<b>100%</b>
<b>Strassenerhaltungsfachmann/-frau (Ausbildungsversuch)</b>	<b>36</b>	<b>36</b>	<b>0</b>	<b>31</b>	<b>10</b>	<b>9</b>	<b>4</b>	<b>90%</b>
<b>StrickwarenerzeugerIn</b>	<b>2</b>	<b>0</b>	<b>2</b>	<b>1</b>				
<b>StukkateurIn und TrockenausbauerIn</b>	<b>27</b>	<b>27</b>	<b>0</b>	<b>14</b>	<b>7</b>	<b>7</b>	<b>2</b>	<b>100%</b>
StukkateurIn und TrockenausbauerIn / Bautechnische(r) ZeichnerIn	1	1	0	1				
<b>Systemgastronomiefachmann/-frau</b>	<b>50</b>	<b>17</b>	<b>33</b>	<b>24</b>	<b>9</b>	<b>9</b>	<b>0</b>	<b>100%</b>
<b>TapeziererIn und DekorateurIn</b>	<b>47</b>	<b>34</b>	<b>13</b>	<b>33</b>	<b>28</b>	<b>25</b>	<b>2</b>	<b>89%</b>
TapeziererIn und DekorateurIn / BodenlegerIn	2	2	0	1				
TapeziererIn und DekorateurIn / Bürokaufmann/-frau	1	1	0	1				
TapeziererIn und DekorateurIn / Einzelhandelskaufmann/-frau - Schwerpunkt Allgemeiner Einzelhandel	1	0	1	1				
TapeziererIn und DekorateurIn / Einzelhandelskaufmann/-frau - Schwerpunkt Einrichtungsberatung	3	0	3	3				
TapeziererIn und DekorateurIn / Einzelhandelskaufmann/-frau - Schwerpunkt Textilhandel	1	0	1	1				
<b>Technische(r) ZeichnerIn</b>	<b>142</b>	<b>109</b>	<b>33</b>	<b>88</b>	<b>90</b>	<b>78</b>	<b>18</b>	<b>87%</b>
Technische(r) ZeichnerIn / BauschlosslerIn	3	3	0	2				
Technische(r) ZeichnerIn / Bürokaufmann/-frau	5	4	1	2				
Technische(r) ZeichnerIn / Einzelhandelskaufmann/-frau - Schwerpunkt Allgemeiner Einzelhandel	1	1	0	1				
Technische(r) ZeichnerIn / GlaserIn	1	1	0	1				
Technische(r) ZeichnerIn / MaschinenbautechnikerIn	5	4	1	5				
Technische(r) ZeichnerIn / MaschinenschlosslerIn	1	1	0	1				
Technische(r) ZeichnerIn / Metalltechniker - Stahlbautechnik	2	2	0	2				
Technische(r) ZeichnerIn / ProduktionstechnikerIn (Ausbildungsversuch)	2	2	0	1				
Technische(r) ZeichnerIn / SchlosslerIn	3	3	0	3				
Technische(r) ZeichnerIn / WerkzeugbautechnikerIn	5	4	1	1				
Technische(r) ZeichnerIn / WerkzeugmacherIn	3	3	0	1				
<b>TextilchemikerIn</b>	<b>4</b>	<b>3</b>	<b>1</b>	<b>1</b>				
TextilchemikerIn / Bürokaufmann/-frau	1	0	1	1				
<b>TextilmechanikerIn</b>	<b>4</b>	<b>2</b>	<b>2</b>	<b>2</b>				
TextilmechanikerIn / Bürokaufmann/-frau	1	0	1	1				
<b>TextilreinerIn</b>	<b>2</b>	<b>1</b>	<b>1</b>	<b>1</b>				
<b>Textiltechnik - Maschentechnik</b>	<b>1</b>	<b>1</b>	<b>0</b>	<b>1</b>				
<b>TiefbauerIn</b>	<b>27</b>	<b>27</b>	<b>0</b>	<b>14</b>	<b>8</b>	<b>8</b>	<b>6</b>	<b>100%</b>
<b>TierpflegerIn</b>	<b>1</b>	<b>0</b>	<b>1</b>	<b>1</b>				
<b>TischlerIn *</b>	<b>2</b>	<b>2</b>	<b>0</b>	<b>2</b>				
<b>TischlerIn *</b>	<b>958</b>	<b>904</b>	<b>54</b>	<b>470</b>	<b>375</b>	<b>321</b>	<b>30</b>	<b>86%</b>
TischlerIn / Bürokaufmann/-frau	11	10	1	3				
TischlerIn / DrechslerIn	2	1	1	1				
TischlerIn / GlaserIn	2	1	1	2				
TischlerIn / Industriekaufmann/-frau	2	2	0	1				
<b>UhrmacherIn</b>	<b>4</b>	<b>1</b>	<b>3</b>	<b>4</b>				
<b>UniversalgeschweiserIn- Maschinenbautechniker</b>	<b>1</b>	<b>1</b>	<b>0</b>	<b>1</b>				
<b>UniversalhärterIn</b>	<b>1</b>	<b>1</b>	<b>0</b>	<b>1</b>				
<b>UniversalgeschweiserIn</b>	<b>57</b>	<b>57</b>	<b>0</b>	<b>12</b>	<b>19</b>	<b>16</b>	<b>1</b>	<b>84%</b>
UniversalgeschweiserIn / RohrleitungsmonteurIn	2	2	0	1				
<b>VeranstaltungstechnikerIn</b>	<b>12</b>	<b>11</b>	<b>1</b>	<b>8</b>				
<b>VergolderIn und StaffiererIn</b>	<b>2</b>	<b>0</b>	<b>2</b>	<b>1</b>				
<b>VermessungstechnikerIn</b>	<b>44</b>	<b>36</b>	<b>8</b>	<b>26</b>	<b>24</b>	<b>19</b>	<b>3</b>	<b>79%</b>
VermessungstechnikerIn / Bautechnische(r) ZeichnerIn	2	2	0	1				
<b>VerpackungsmittelmechanikerIn</b>	<b>16</b>	<b>14</b>	<b>2</b>	<b>6</b>	<b>2</b>	<b>2</b>	<b>0</b>	<b>100%</b>

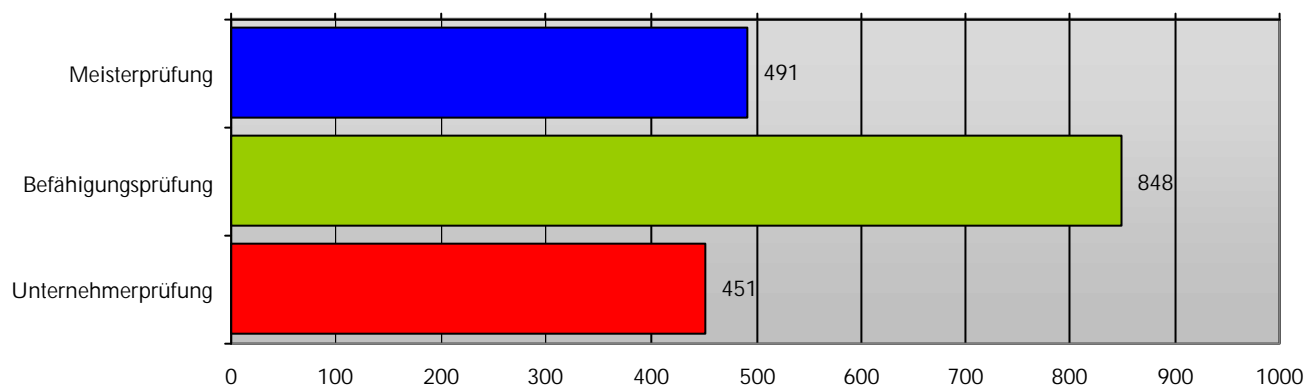
Lehrberuf	Lehrlinge			Lehr- betriebe	Prüfungen			
	gesamt	männl.	weibl.		angetreten	bestanden	davon mit Auszeichnung bestanden	Erfolgsquote
Versicherungskaufmann/-frau	82	57	25	34	88	69	18	78%
VerwaltungsassistentIn	102	23	79	74	27	26	4	96%
VulkaniseurIn	8	8	0	5	3	3	0	100%
WaagenherstellerIn	1	1	0	1				
Waffen- und MunitionshändlerIn	4	4	0	2				
WärmebehandlungstechnikerIn	4	3	1	1				
WasserleitungsinstallateurIn	1	1	0	1	17	12	3	71%
WasserleitungsinstallateurIn / Sanitär- und KlimatechnikerIn - Heizungsinstallation	2	2	0	2				
WeberIn	2	0	2	2				
WeberIn / Bürokaufmann/-frau	2	1	1	1				
WerkstoffprüferIn (Physik)	20	19	1	7	5	5	2	100%
WerkstoffprüferIn (Physik) / WerkzeugbautechnikerIn	1	0	1	1				
WerkzeugbautechnikerIn	441	433	8	98	5	4	1	80%
WerkzeugbautechnikerIn / Kunststoffformgeber	8	8	0	3				
WerkzeugbautechnikerIn / KunststoffverarbeiterIn	48	40	8	10				
WerkzeugbautechnikerIn / MaschinenbautechnikerIn	3	3	0	2				
WerkzeugbautechnikerIn / ProduktionstechnikerIn (Ausbildungsversuch)	1	1	0	1				
WerkzeugbautechnikerIn / Technische(r) ZeichnerIn	5	4	1	1				
WerkzeugbautechnikerIn / WerkstoffprüferIn (Physik)	1	0	1	1				
WerkzeugmacherIn	73	72	1	33	163	137	33	84%
WerkzeugmacherIn / KunststoffverarbeiterIn	6	6	0	1				
WerkzeugmacherIn / MaschinenschlosserIn	1	1	0	1				
WerkzeugmacherIn / Technische(r) ZeichnerIn	3	3	0	1				
WerkzeugmacherIn / KunststoffverarbeiterIn	9	9	0	5				
WerkzeugmaschinieurIn	100	99	1	27	74	64	19	86%
Zahn technikerIn	91	42	49	45	26	18	0	69%
ZerspanungstechnikerIn	193	192	1	29	6	6	0	100%
Zimmer(er)In / DachdeckerIn	9	9	0	3				
Zimmer(er)In *	280	279	1	115	129	104	22	81%
Zimmer(er)In / Bautechnische(r) ZeichnerIn	1	1	0	1				
Zimmer(er)In / Holz und SägetechnikerIn	1	1	0	1				
Zimmer(er)In / Bürokaufmann/-frau	1	1	0	1				
Zimmer(er)In / FertigteilhausbauerIn	7	7	0	3				
Zimmer(er)In / MaurerIn	2	2		2				
Zimmer(er)In / MaurerIn	52	52	0	30				
Zimmer(er)In / SchalungsbauerIn	1	1	0	1				
* alte <b>und</b> neuer Lehrberuf								
<b>Einzellehren fett</b> - Doppel Lehren nicht fett								
Doppel Lehren 2 mal aufgelistet (jeder LB führend angezeigt)								

### Meister-, Befähigungs- und Unternehmerprüfungen

Die Zahl der KandidatInnen bei Meister-, Befähigungs- und Unternehmerprüfungen hat sich gegenüber dem Vergleichsjahr 2002 um **675** bzw. **60,5%** auf **1.790** erhöht. **1.281** KandidatInnen haben die Prüfung bestanden, davon **90** mit „Auszeichnung“.

	2002	2003	Veränderung in %
Meisterprüfungen	453	491	8,4
Befähigungsprüfungen	68	848	1147,1
Unternehmerprüfungen	594	451	-24,1
<b>Summe</b>	<b>1.115</b>	<b>1.790</b>	<b>60,6</b>

### Gesamtprüfungen 2003



Die genauen Auszeichnungs- bzw. Erfolgsquoten bei den einzelnen Berufen können der Übersicht auf den nachfolgenden Seiten entnommen werden.

## Meisterprüfungen

Handwerk		zur Prüfung angetreten	davon Wiederholer	Prüfung bestanden	davon mit Auszeichnung bestanden	Erfolgsquote
Bäcker	<b>gesamt</b>	<b>36</b>	<b>10</b>	<b>28</b>	<b>5</b>	<b>78%</b>
	männlich	31	9	24	3	77%
	weiblich	5	1	4	2	80%
Bootbauer	<b>gesamt</b>	<b>3</b>		<b>3</b>		<b>100%</b>
	männlich	3		3		100%
Dachdecker	<b>gesamt</b>	<b>17</b>	<b>13</b>	<b>6</b>		<b>35%</b>
	männlich	17	13	6		35%
Denkmal-, Fassaden- und Gebäudereiniger	<b>gesamt</b>	<b>58</b>	<b>20</b>	<b>36</b>	<b>5</b>	<b>62%</b>
	männlich	45	16	27	4	60%
	weiblich	13	4	9	1	69%
Fleischer	<b>gesamt</b>	<b>15</b>	<b>1</b>	<b>14</b>	<b>3</b>	<b>93%</b>
	männlich	15	1	14	3	93%
Fotografen *	<b>gesamt</b>	<b>5</b>		<b>5</b>		<b>100%</b>
	männlich	3		3		100%
	weiblich	2		2		100%
Friseur und Perückenmacher	<b>gesamt</b>	<b>44</b>	<b>12</b>	<b>36</b>		<b>82%</b>
	männlich	3	1	2		67%
	weiblich	41	11	34		83%
Getreidemüller	<b>gesamt</b>	<b>2</b>		<b>2</b>		<b>100%</b>
	männlich	2		2		100%
Kälteanlagentechniker	<b>gesamt</b>	<b>2</b>		<b>2</b>		<b>100%</b>
	männlich	2		2		100%
Karosseriebauer einschl. Karosserie- spengler und Karosserielackierer	<b>gesamt</b>	<b>15</b>	<b>2</b>	<b>15</b>		<b>100%</b>
	männlich	15	2	15		100%
Konditoren	<b>gesamt</b>	<b>15</b>	<b>3</b>	<b>14</b>	<b>4</b>	<b>93%</b>
	männlich	8	3	7	2	88%
	weiblich	7		7	2	100%
Kraftfahrzeugtechniker	<b>gesamt</b>	<b>62</b>	<b>33</b>	<b>45</b>	<b>1</b>	<b>73%</b>
	männlich	61	32	45	1	74%
	weiblich	1	1			0%
Lackierer	<b>gesamt</b>	<b>6</b>		<b>6</b>		<b>100%</b>
	männlich	6		6		100%
Maler und Anstreicher	<b>gesamt</b>	<b>14</b>	<b>8</b>	<b>6</b>		<b>43%</b>
	männlich	14	8	6		43%
Pflasterer	<b>gesamt</b>	<b>1</b>	<b>1</b>	<b>1</b>		<b>100%</b>
	männlich	1	1	1		100%
Rauchfangkehrer	<b>gesamt</b>	<b>11</b>	<b>1</b>	<b>9</b>	<b>3</b>	<b>82%</b>
	männlich	9	1	7	2	78%
	weiblich	2		2	1	100%
Schlosser	<b>gesamt</b>	<b>58</b>	<b>23</b>	<b>33</b>	<b>2</b>	<b>57%</b>
	männlich	58	23	33	2	57%
Schmiede	<b>gesamt</b>	<b>5</b>	<b>1</b>	<b>3</b>	<b>1</b>	<b>60%</b>
	männlich	5	1	3	1	60%

## Karriere-Report 2003

Handwerk		zur Prüfung angetreten	davon Wiederholer	Prüfung bestanden	davon mit Auszeichnung bestanden	Erfolgsquote
Spengler	gesamt	11	4	3		27%
	männlich	11	4	3		27%
Tischler	gesamt	65	14	50	3	77%
	männlich	64	14	49	3	77%
	weiblich	1		1		100%
Zentralheizungsbauer	gesamt	46	20	32		70%
	männlich	46	20	32		70%
Gesamt	gesamt	491	166	349	27	71%
	männlich	419	149	290	21	69%
	weiblich	72	17	59	6	82%

\*bis zur Erlassung einer Befähigungsnachweisverordnung wurde die Prüfung nach der "alten" Meisterprüfungsordnung abgelegt

## Befähigungsprüfungen

Reglementiertes Gewerbe		zur Prüfung angetreten	davon Wiederholer	Prüfung bestanden	davon mit Auszeichnung bestanden	Erfolgsquote
Baumeister	gesamt	45	22	20		44%
	männlich	44	22	19		43%
	weiblich	1		1		100%
Bestattung	gesamt	17	2	9	3	53%
	männlich	12	2	5		42%
	weiblich	5		4	3	80%
Elektrotechnik	gesamt	19	2	16		84%
	männlich	19	2	16		84%
Fremdenführer	gesamt	11	1	9	3	82%
	männlich	4		4	2	100%
	weiblich	7	1	5	1	71%
Fußpfleger	gesamt	42	6	29	3	69%
	weiblich	42	6	29	3	69%
Gas- und Wasserleitungsinstallateure	gesamt	8	1	4		50%
	männlich	8	1	4		50%
Gasinstallation	gesamt	11	1	8		73%
	männlich	11	1	8		73%
Gastgewerbe	gesamt	127	9	93	11	73%
	männlich	59	3	46	7	78%
	weiblich	68	6	47	4	69%
Kosmetiker (Schönheitspfleger)	gesamt	15	2	10	2	67%
	weiblich	15	2	10	2	67%
Masseure	gesamt	42	7	24	6	57%
	männlich	18	3	10	3	56%
	weiblich	24	4	14	3	58%

## Karriere-Report 2003

Technische Büros - Ingenieurbüros	<b>gesamt</b>	<b>49</b>	<b>12</b>	<b>39</b>		<b>80%</b>
	männlich	47	12	37		79%
	weiblich	2		2		100%
Überlassung von Arbeitskräften	<b>gesamt</b>	<b>44</b>	<b>8</b>	<b>41</b>	<b>7</b>	<b>93%</b>
	männlich	31	5	30	6	97%
	weiblich	13	3	11	1	85%
Vermögensberater	<b>gesamt</b>	<b>362</b>	<b>93</b>	<b>249</b>	<b>12</b>	<b>69%</b>
	männlich	290	79	195	10	67%
	weiblich	72	14	54	2	75%
Versicherungsmakler	<b>gesamt</b>	<b>17</b>	<b>1</b>	<b>16</b>	<b>3</b>	<b>94%</b>
	männlich	14	1	13	3	93%
	weiblich	3		3		100%
Wasserleitungsinstallation	<b>gesamt</b>	<b>12</b>	<b>3</b>	<b>6</b>		<b>50%</b>
	männlich	12	3	6		50%
Zimmermeister	<b>gesamt</b>	<b>27</b>	<b>12</b>	<b>12</b>		<b>44%</b>
	männlich	27	12	12		44%
<b>Gesamt</b>	<b>gesamt</b>	<b>848</b>	<b>182</b>	<b>585</b>	<b>50</b>	<b>69%</b>
	männlich	<b>596</b>	<b>146</b>	<b>405</b>	<b>31</b>	<b>68%</b>
	weiblich	<b>252</b>	<b>36</b>	<b>180</b>	<b>19</b>	<b>71%</b>

## Unternehmerprüfungen

		zur Prüfung angetreten	davon Wiederholer	Prüfung bestanden	davon mit Auszeichnung bestanden	Erfolgsquote
	<b>gesamt</b>	<b>451</b>	<b>81</b>	<b>347</b>	<b>13</b>	<b>77%</b>
	männlich	339	58	264	9	78%
	weiblich	112	23	83	4	74%

## Ausbilderprüfungen

im Rahmen der Meister- bzw. Befähigungsprüfungen

		zur Prüfung angetreten	davon Wiederholer	Prüfung bestanden	davon mit Auszeichnung bestanden	Erfolgsquote
	<b>gesamt</b>	<b>119</b>	<b>20</b>	<b>42</b>	<b>1</b>	<b>35%</b>
	männlich	88	15	29	1	33%
	weiblich	31	5	13		42%