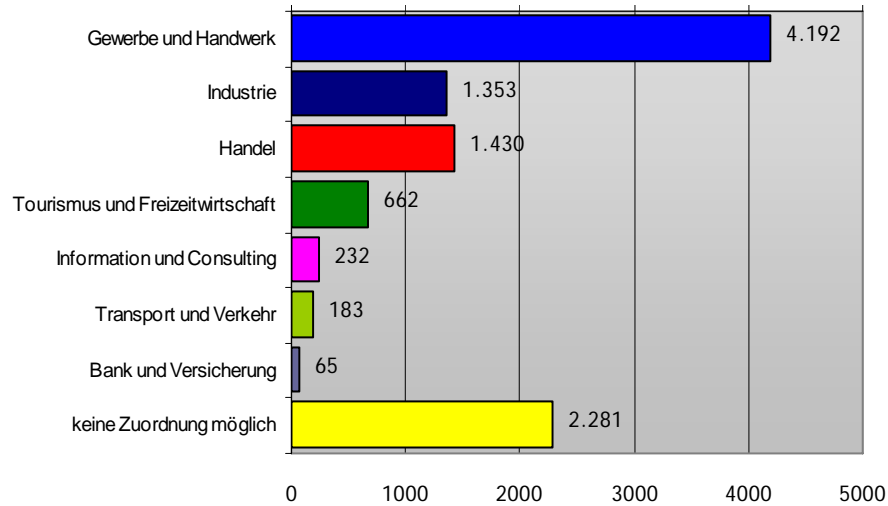


Lehrabschlussprüfungen 2005

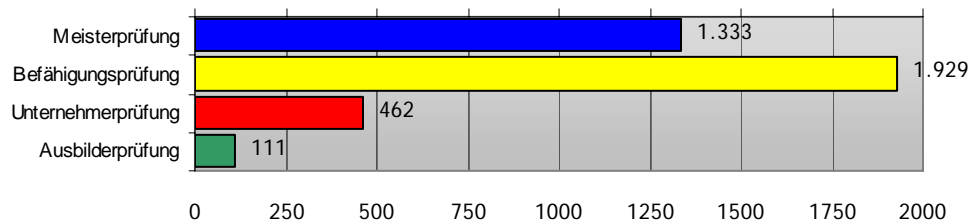


Die Zahl der KandidatInnen bei den Lehrabschlussprüfungen hat sich gegenüber dem Vergleichsjahr 2004 um 346 bzw. 3,22 % auf 10.398 reduziert.

Erfreulicherweise haben 8.599 KandidatInnen die Prüfung bestanden, davon 1.313 mit „Auszeichnung“ und 2.113 mit „gutem Erfolg“.



Meister-, Befähigungs- und Unternehmerprüfungen 2005



Die Zahl der KandidatInnen bei Meister-, Befähigungs-, Unternehmer- und Ausbilderprüfungen hat sich gegenüber dem Vergleichsjahr 2004 um 300 bzw. 8,5 % erhöht.

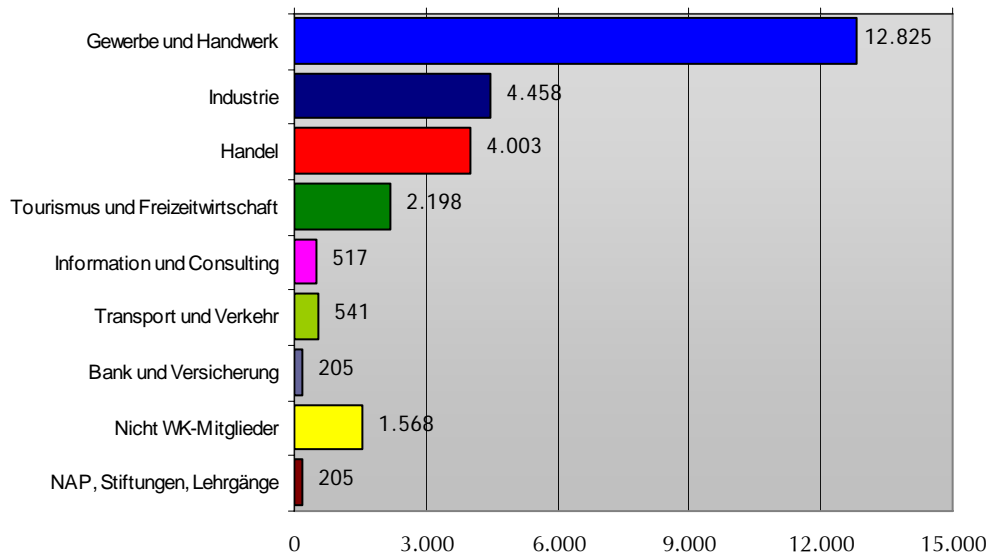
2.925 KandidatInnen haben die Prüfung bestanden, davon 301 mit „Auszeichnung“.

KARRIERE-REPORT 2005

Lehrlingsausbildung und Prüfungswesen
in Oberösterreich

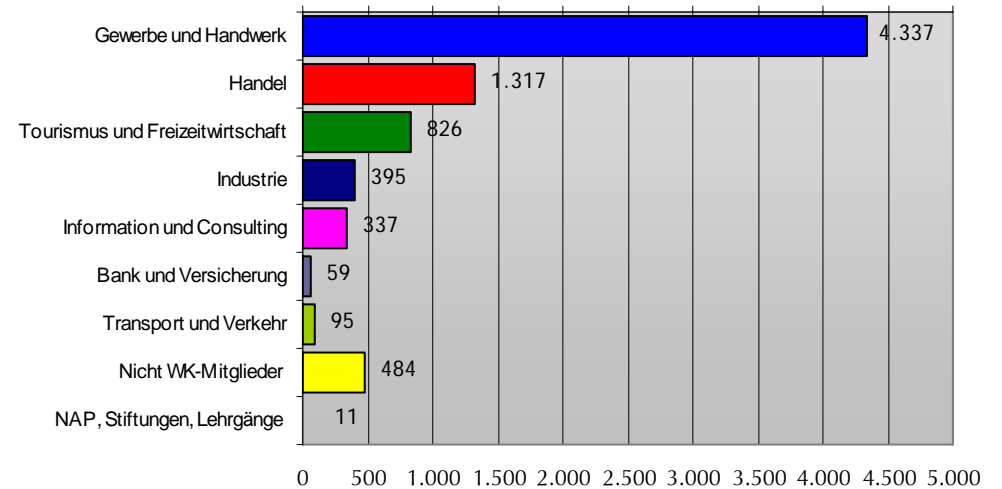
Details zum
Kariere-Report 2005:
<http://wko.at/ooe/bp>

Lehrlingsausbildung nach Sparten



Mit Jahresende 2005 waren im Bundesland OÖ insgesamt **26.520** Lehrlinge in Ausbildung, davon **17.682** Burschen und **8.838** Mädchen. Gegenüber dem Vorjahr bedeutet das eine Steigerung um **330** Lehrlinge bzw. **1,25 %**.

Lehrbetriebe nach Sparten



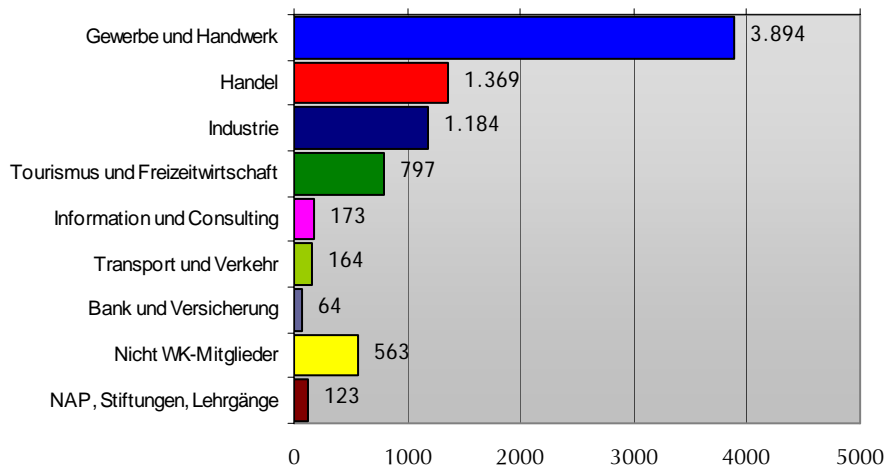
Mit Jahresende 2005 gab es in OÖ **7.861** Ausbildungsbetriebe. Zu beachten ist, dass 2005 mit der Einführung eines neuen IT- Systems die Zählweise auf Mitglieder der Wirtschaftskammer und sonstige Ausbildungseinrichtungen umgestellt wurde.

Integrative Berufsausbildung 2005

Beginn der Integrativen Berufsausbildung seit 01.09.2003.

(Verlängerung der Lehrzeit) § 8b (1) gesamt **187** / in Unternehmen **170** / in Einrichtungen **17**
 (Teilqualifizierung) § 8b (2) gesamt **207** / in Unternehmen **49** / in Einrichtungen **158**

Lehrlinge im 1. Lehrjahr gegliedert nach Sparten



In OÖ wurden zum Jahreswechsel 2005/2006 insgesamt **8.331** Lehrlinge im 1. Lehrjahr ausgebildet, davon **5.232** Burschen und **3.092** Mädchen. Gegenüber dem Vorjahr bedeutet das eine Steigerung um **507** Lehrlinge bzw. **6,48 %**.

Lehrlinge und Lehrbetriebe nach Bezirken

Die insgesamt **26.651** Lehrlinge und **7.861** Lehrbetriebe (ohne einjährige Ausbildungslehrgänge) verteilen sich zum Jahresende 2005 wie folgt auf die einzelnen Bezirke

Bezirk	Lehrlinge	Veränderung zu 2004 in %	Lehrbetriebe
Linz-Stadt	5.470	5,27	1.143
Vöcklabruck	2.447	1,33	808
Linz-Land	2.310	3,54	702
Gmunden	1.909	5,59	608
Wels-Stadt	1.542	7,23	426
Braunau	1.498	4,90	565
Ried	1.317	3,54	381
Perg	1.152	1,86	331
Kirchdorf	1.152	2,40	383
Steyr-Stadt	1.109	-2,72	281
Grieskirchen	1.047	3,66	401
Schärding	1.020	1,09	342
Wels-Land	902	5,50	313
Rohrbach	881	1,50	332
Steyr-Land	792	3,80	321
Urfahr-Umgebung	787	2,74	307
Freistadt	713	2,15	332
Eferding	492	5,58	182