

Integrative Berufsausbildung 2008

Beginn der Integrativen Berufsausbildung seit 01.09.2003.

Verlängerung der Lehrzeit § 8b (1) gesamt 626 Lehrlinge in 556 Unternehmen und 70 Einrichtungen. (Teilqualifizierung) § 8b (2) gesamt 291 Lehrlinge in 157 Unternehmen und 134 Einrichtungen.

Lehrlinge und Ausbildungsbetriebe nach Bezirken

Die insgesamt 28.166 Lehrlinge und 8.206 Ausbildungsbetriebe (ohne einjährige Ausbildungslehrgänge) verteilen sich zum Jahresende 2008 wie folgt auf die einzelnen Bezirke.

Bezirk	Lehrlinge	Veränderung zu 2007 in %	Ausbildungsbetriebe	Veränderung zu 2007 in %
Linz-Stadt	5.696	+0,44	1.136	-1,05
Vöcklabruck	2.648	+1,38	772	-0,39
Linz-Land	2.522	+2,90	722	+3,29
Gmunden	1.974	+3,62	614	+0,99
Wels-Stadt	1.752	+4,91	456	0,00
Braunau	1.612	+0,75	561	-2,60
Ried	1.455	+1,11	402	-1,71
Grieskirchen	1.196	+3,28	405	-4,93
Perg	1.181	+4,42	344	-0,58
Steyr-Stadt	1.161	-0,60	258	-2,27
Kirchdorf	1.136	-1,30	383	-0,52
Schärding	1.130	+6,60	364	+2,82
Wels-Land	928	+2,43	310	+1,64
Rohrbach	926	-0,86	343	-3,92
Urfahr-Umgebung	811	+2,66	309	-0,64
Steyr-Land	802	-0,99	334	+0,30
Freistadt	753	-0,40	327	-0,30
Eferding	483	+0,84	166	-4,05



KARRIERE-REPORT 2008

Lehrlingsausbildung in Oberösterreich

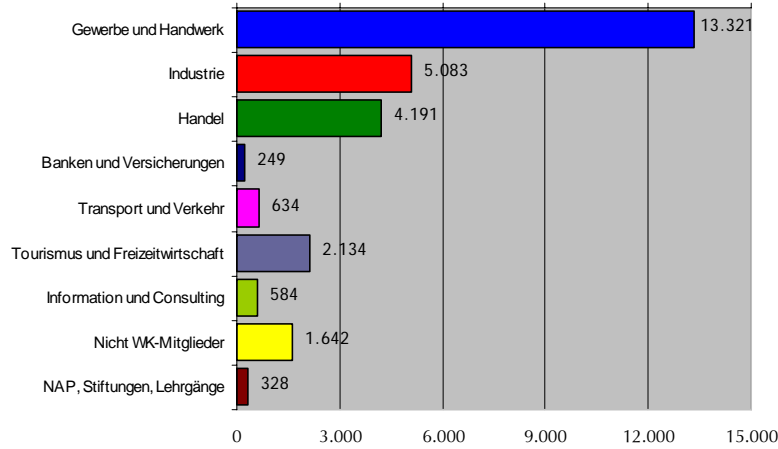
<http://wko.at/ooe/bp> | Lehrling | Prüfungsstatistik und Statistik
Lehrlingszahlen <http://www.lehrvertrag.at> | Zahlen, Daten, Fakten

Daten mit Stichtag 31.12.2008

Details zum
Kariere-Report 2008:
<http://www.lehrvertrag.at>

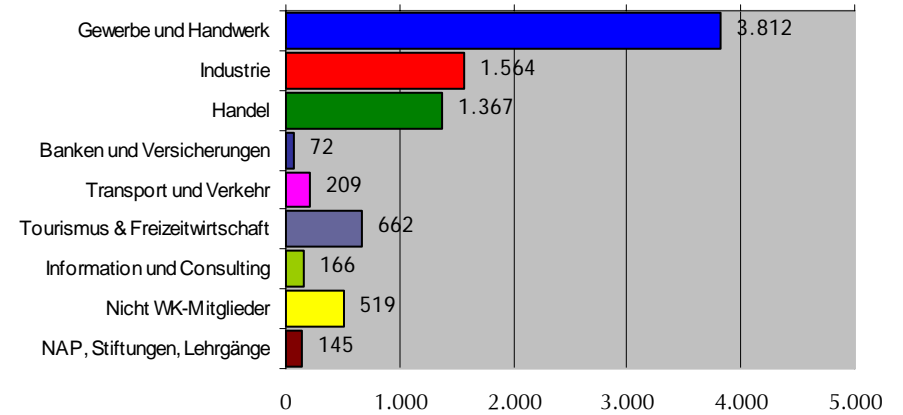
ONLINE zum Lehrvertrag
mit der „tagfertig“-Garantie
www.lehrvertrag.at

Lehrlinge nach Sparten



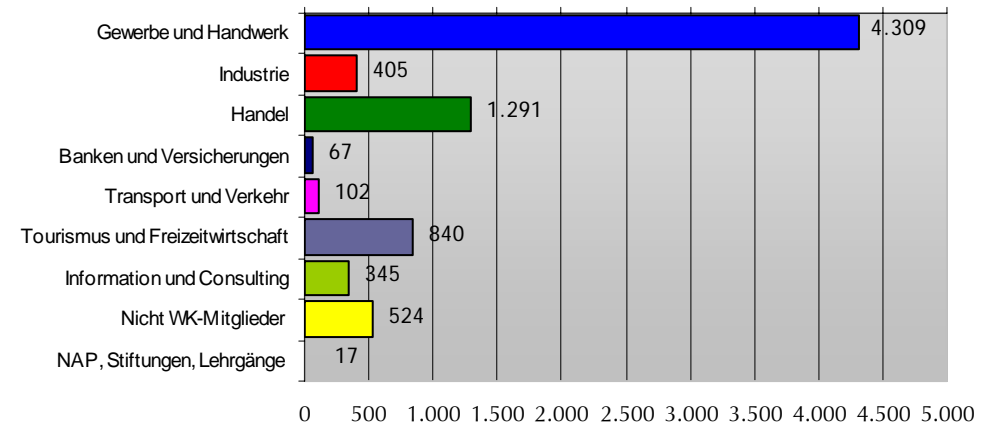
Mit Jahresende 2008 waren im Bundesland OÖ insgesamt **28.166** Lehrlinge in Ausbildung, davon **18.528** männliche und **9.638** weibliche Lehrlinge. Gegenüber dem Vorjahr bedeutet das eine Steigerung um **475** Lehrlinge bzw. **1,72 %**.

Lehrlinge 1. Lehrjahr gegliedert nach Sparten



In OÖ wurden zum Jahreswechsel 2008/2009 insgesamt **8.516** Lehrlinge im 1. Lehrjahr ausgebildet, davon **5.281** männliche und **3.235** weibliche Lehrlinge. Gegenüber dem Vorjahr bedeutet das eine Minus von **312** Lehrlingen bzw. **3,53 %**.

Lehrbetriebe nach Sparten



Mit Jahresende 2008 gab es in OÖ **7.900** Lehrbetriebe, das bedeutet ein Minus von **1,5 %** gegenüber 2007.

Lehrlinge nach Sparten Prozentanteil

