



Lehrlingsstatistik OÖ 2012

Inhalt

Oberösterreich Lehrlingsausbildungsland Nr. 1	3
Lehrlinge nach Geschlecht	4
Geschlechteraufteilung in den Wirtschaftszweigen	4
Lehrlinge nach Sparten/Wirtschaftszweigen	5
Lehrlinge 1. Lehrjahr nach Sparten/Wirtschaftszweigen	6
Lehranfänger nach Sparten/Wirtschaftszweigen	7
Integrative Berufsausbildung 2012	9
Lehrbetriebe nach Sparten/Wirtschaftszweigen	10
Lehrlinge in den oö. Bezirken	11
Ausbildungsbetriebe in den oö. Bezirken	12
Die Hitliste der Lehrberufe - TopTen	13
Die Hitliste der Lehrberufe - weibliche Lehrlinge	14
Mädchen in technischen Lehrberufen im Vergleich (OÖ)	15
Die Hitliste der Lehrberufe - männliche Lehrlinge	16
Lehrlinge und Lehrbetriebe in Österreich	17
Lehrlinge und Lehrbetriebe in Österreich - 1. Lehrjahr	18
Lehrberufspaket 2012	19
Wichtige Adressen:	20
Impressum	24

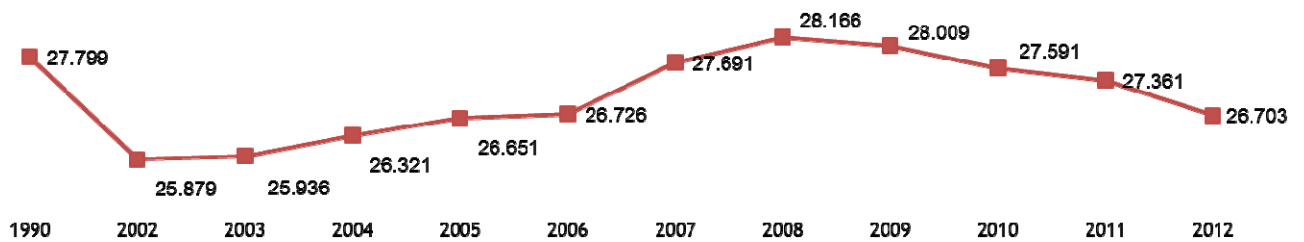
Oberösterreich Lehrlingsausbildungsland Nr. 1

Unangefochten ist die Position Oberösterreichs als Österreichs Lehrlingshochburg Nr. 1 in der Lehrlingsausbildung. 21,3 Prozent aller österreichischen Lehrlinge werden in Oberösterreich ausgebildet.

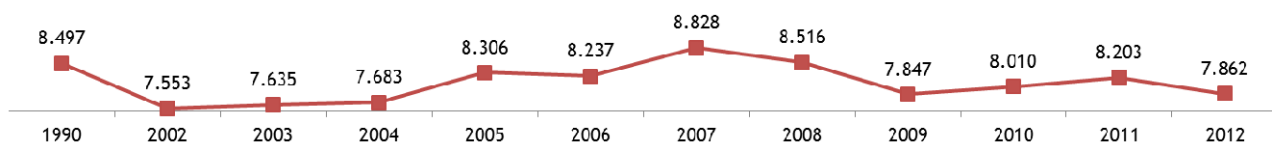
2012 haben 7.862 Mädchen und Burschen (2011 = 8.203) ihre berufliche Karriere im Rahmen des dualen Berufsausbildungssystems im 1. Lehrjahr gestartet.

Zum Jahreswechsel 2012/2013 bilden 6.707 oberösterreichische Lehrbetriebe insgesamt 26.703 Jugendliche aus und sorgen damit einerseits für den notwendigen Fachkräftenachwuchs, nimmt andererseits aber auch ihre Verantwortung für die Zukunftschancen unserer Jugend wahr.

Lehrlinge in OÖ 1990 - 2012



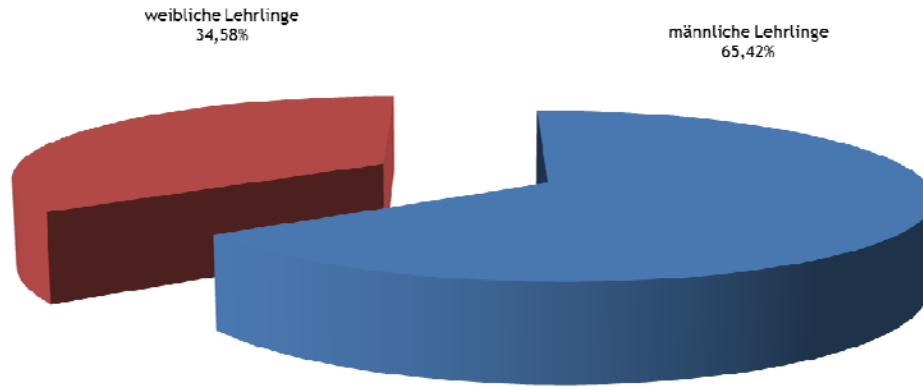
Lehrlinge 1. Lehrjahr in OÖ 1990 - 2012



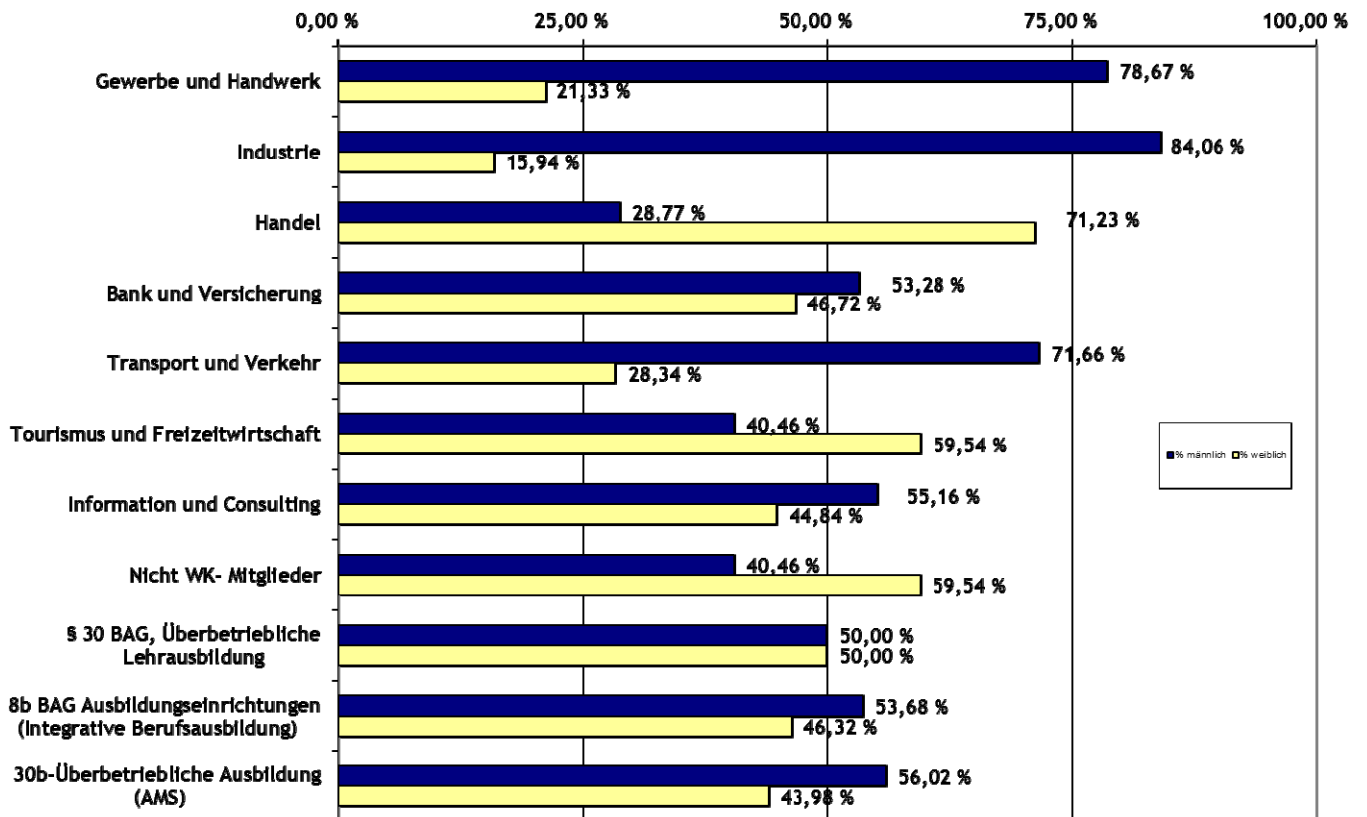
[Zurück zum Inhaltsverzeichnis](#)

Lehrlinge nach Geschlecht

Von den 26.703 Lehrlingen zum Jahreswechsel 2012/2013 sind 9.233 weiblich und 17.470 männlich.



Geschlechteraufteilung in den Wirtschaftszweigen

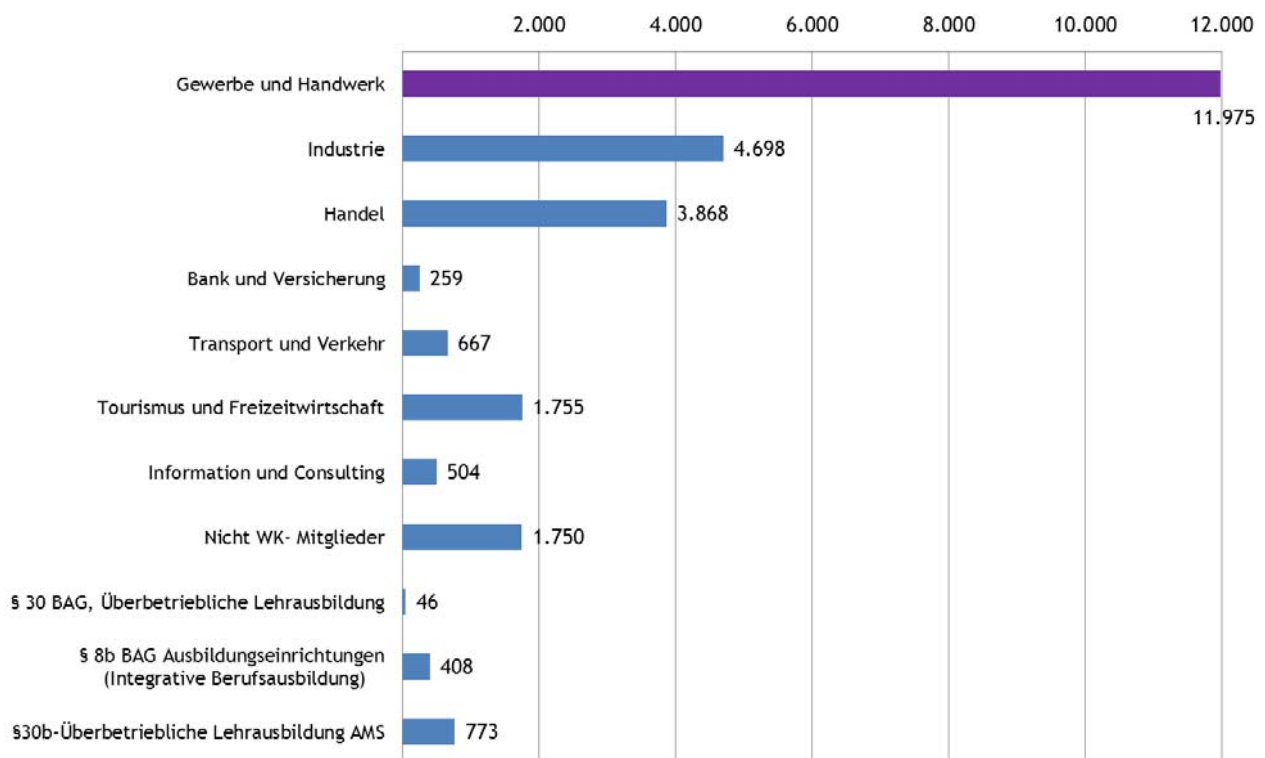


Lehrlinge nach Sparten/Wirtschaftszweigen

6.707 Lehrbetriebe bilden mit Engagement in 7.474 Ausbildungsstätten ihre insgesamt 26.703 Lehrlinge aus und schaffen damit in allen Wirtschaftszweigen qualifizierten Berufsnachwuchs. Als Lehrlingsausbilder Nummer 1 behauptet sich nach wie vor die Sparte Gewerbe und Handwerk mit 11.975 (44,85%) aller öö. Lehrlinge.

Sparte	männlich	weiblich	total	total %
Gewerbe und Handwerk	9.421	2.554	11.975	44,85%
Industrie	3.949	749	4.698	17,59%
Handel	1.113	2.755	3.868	14,49%
Bank und Versicherung	138	121	259	0,97%
Transport und Verkehr	478	189	667	2,50%
Tourismus und Freizeitwirtschaft	710	1.045	1.755	6,57%
Information und Consulting	278	226	504	1,89%
Nicht WK- Mitglieder	708	1.042	1.750	6,55%
§ 30 BAG, Überbetriebliche Lehrausbildung	23	23	46	0,17%
§ 8b BAG Ausbildungseinrichtungen (Integrative Berufsausbildung)	219	189	408	1,53%
§30b-Überbetriebliche Lehrausbildung AMS	433	340	773	2,89%
Gesamtergebnis	17.470	9.233	26.703	100,00%

Lehrlinge nach Sparten/Wirtschaftszweigen

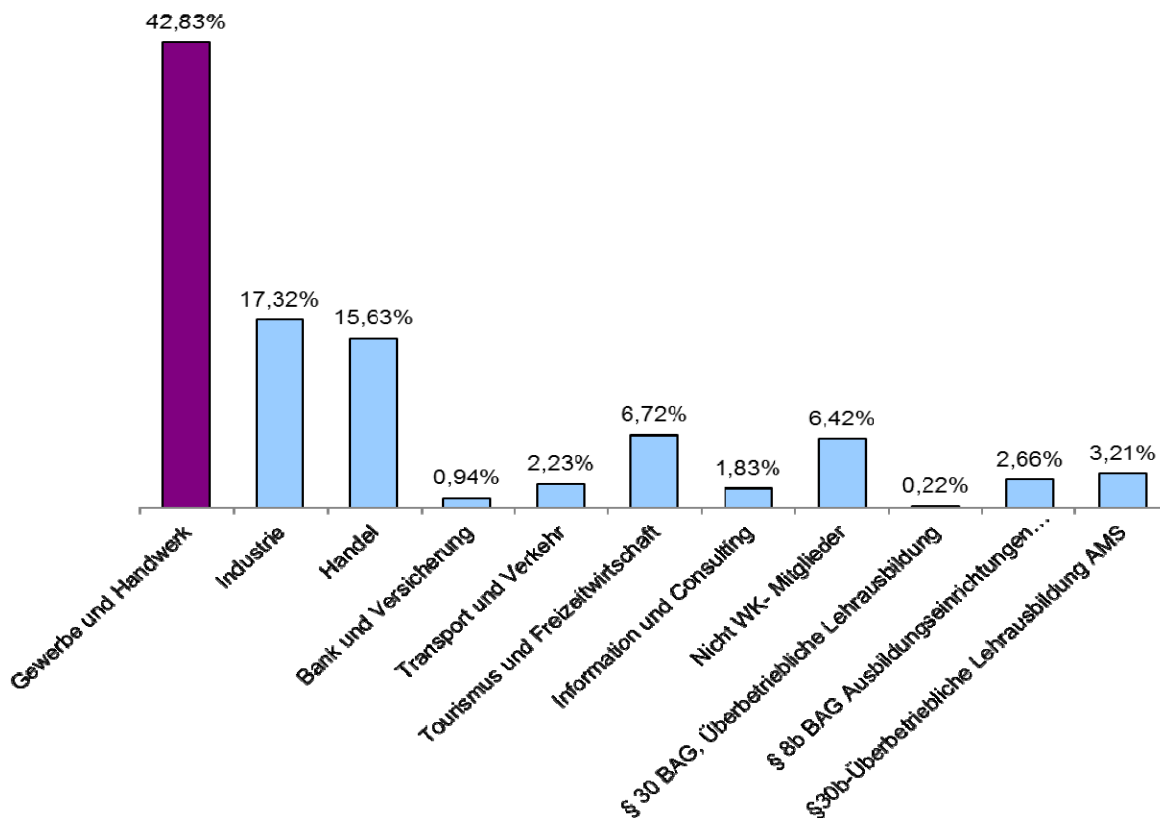


Lehrlinge 1. Lehrjahr nach Sparten/Wirtschaftszweigen

Nach wie vor bildet die Sparte Gewerbe und Handwerk (42,83%) die meisten Lehrlinge aus. Industrie (17,32%) und Handel (15,63%) folgen.

Sparte	Lehrlinge	in %
Gewerbe und Handwerk	3.367	42,83%
Industrie	1.362	17,32%
Handel	1.229	15,63%
Bank und Versicherung	74	0,94%
Transport und Verkehr	175	2,23%
Tourismus und Freizeitwirtschaft	528	6,72%
Information und Consulting	144	1,83%
Nicht WK- Mitglieder	505	6,42%
§ 30 BAG, Überbetriebliche Lehrausbildung	17	0,22%
§ 8b BAG Ausbildungseinrichtungen (Integrative Berufsausbildung)	209	2,66%
§30b-Überbetriebliche Lehrausbildung AMS	252	3,21%
Summe:	7.862	100,00%

Lehrlinge 1. Lehrjahr nach Sparten/Wirtschaftszweigen



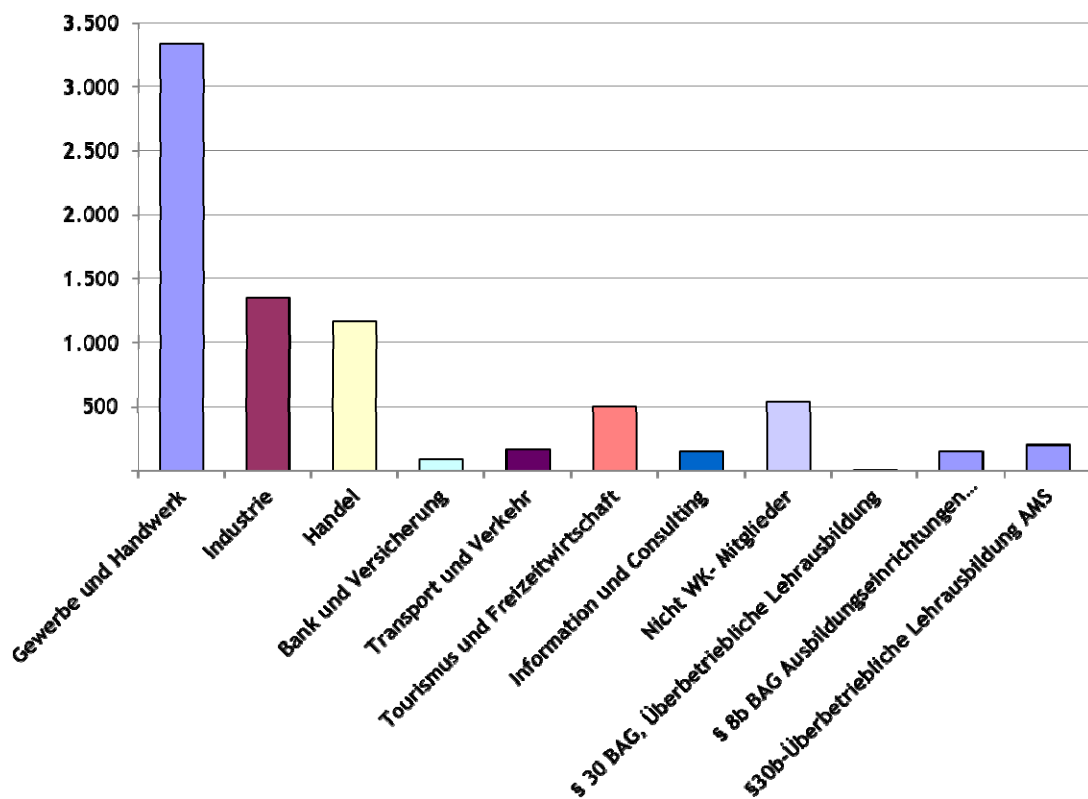
Zurück zum Inhaltsverzeichnis

Lehnanfänger nach Sparten/Wirtschaftszweigen

Die meisten Lehnanfänger bilden Gewerbe und Handwerk gefolgt von Handel und Industrie aus. Unter Lehnanfänger sind solche Lehrlinge zu verstehen, die erstmals 2012 einen Lehrvertrag erhalten haben und ev. auf Grund von Ausbildungs- oder Schulzeiten in ein anderes als 1. Lehrjahr einsteigen.

Sparte	Lehrlinge	in %
Gewerbe und Handwerk	3.333	43,51%
Industrie	1.349	17,61%
Handel	1.162	15,17%
Bank und Versicherung	90	1,17%
Transport und Verkehr	172	2,25%
Tourismus und Freizeitwirtschaft	499	6,51%
Information und Consulting	151	1,97%
Nicht WK- Mitglieder	530	6,92%
§ 30 BAG, Überbetriebliche Lehrausbildung	12	0,16%
§ 8b BAG Ausbildungseinrichtungen (Integrative Berufsausbildung)	157	2,05%
§30b-Überbetriebliche Lehrausbildung AMS	205	2,68%
Summe:	7.660	100,00%

Lehnanfänger nach Sparten/Wirtschaftszweigen

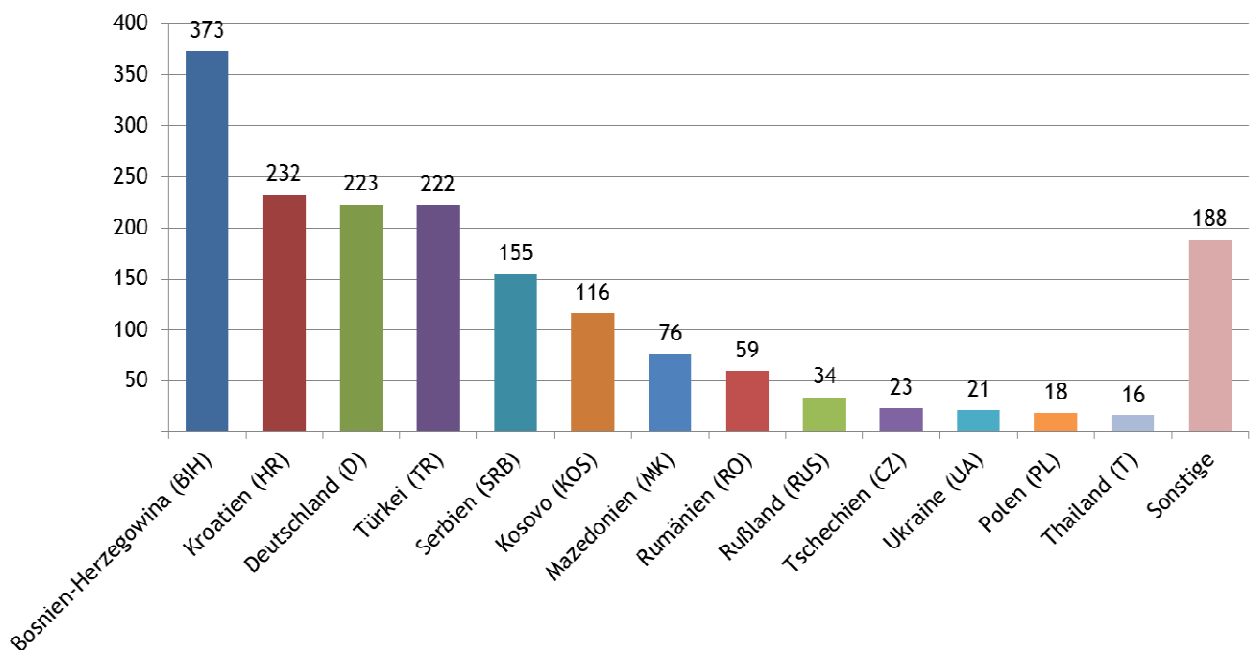


Lehrlinge aus anderen Ländern

Zum Jahreswechsel 2012/13 wurden in OÖ 1.756 Lehrlinge aus 72 Nationen ausgebildet, dies entspricht einem Anteil von 6,58% aller öö. Lehrlinge.

Land	Anzahl Lehrlinge	Prozent
Bosnien-Herzegowina (BIH)	373	21,24%
Kroatien (HR)	232	13,21%
Deutschland (D)	223	12,70%
Türkei (TR)	222	12,64%
Serbien (SRB)	155	8,83%
Kosovo (KOS)	116	6,61%
Mazedonien (MK)	76	4,33%
Rumänien (RO)	59	3,36%
Rußland (RUS)	34	1,94%
Tschechien (CZ)	23	1,31%
Ukraine (UA)	21	1,20%
Polen (PL)	18	1,03%
Thailand (T)	16	0,91%
Sonstige	188	10,71%
Gesamt ausländische Lehrlinge	1.756	100,00%

Lehrlinge mit nicht österreichischer Staatsbürgerschaft



[Zurück zum Inhaltsverzeichnis](#)

Integrative Berufsausbildung 2012

Die im Jahr 2003 eingeführte Integrative Berufsausbildung ermöglichte auch 2012 eine maßgeschneiderte Ausbildung für **1.393** (2011 = 1.378) benachteiligte Jugendliche. OÖ Unternehmerinnen und Unternehmer nehmen ihre soziale Verantwortung wahr und bilden immer mehr benachteiligte Jugendliche aus. Bei der Teilqualifizierung von Jugendlichen werden die meisten in Ausbildungseinrichtungen ausgebildet.

Verlängerte Lehrzeit		in Unternehmen	in Einrichtungen
2011	872	800	72
2012	892	840	52
Veränderungen	20	40	-20
in %	2,29%	5,00%	-27,78%

Häufigste Lehrberufe	Anzahl der Lehrlinge verlängerte Lehrzeit
Koch/Köchin	76
Maler/in und Beschichtungstechniker/in - Schwerpunkt Funktionsbeschichtungen	56
Tischlerei	55
Maurer/in	50
Metalltechnik	49
Einzelhandel - Lebensmittelhandel	41
Einzelhandel - Allgemeiner EH	39
Friseur/in und Perückenmacher/in (Stylist/in)	30
Kraftfahrzeugtechnik	28
Installations- und Gebäudetechnik	26

Teilqualifizierung		in Unternehmen	in Einrichtungen
2011	506	123	383
2012	501	131	370
Veränderungen	-5	8	-13
in %	-0,99%	6,50%	-3,39%

Häufigste Lehrberufe	Anzahl der Lehrlinge Teilqualifikation
Einzelhandel - Allgemeiner EH	106
Einzelhandel - Lebensmittelhandel	52
Einzelhandel - Textilhandel	41
Tischlerei	40
Koch/Köchin	31
Bürokaufmann/-frau	24
Maler/in und Beschichtungstechniker/in - Schwerpunkt Funktionsbeschichtungen	20
Maurer/in	18
Garten- und Grünflächengestaltung - Schwerpunkt Landschaftsgärtnerei	15
Bäcker/in	11

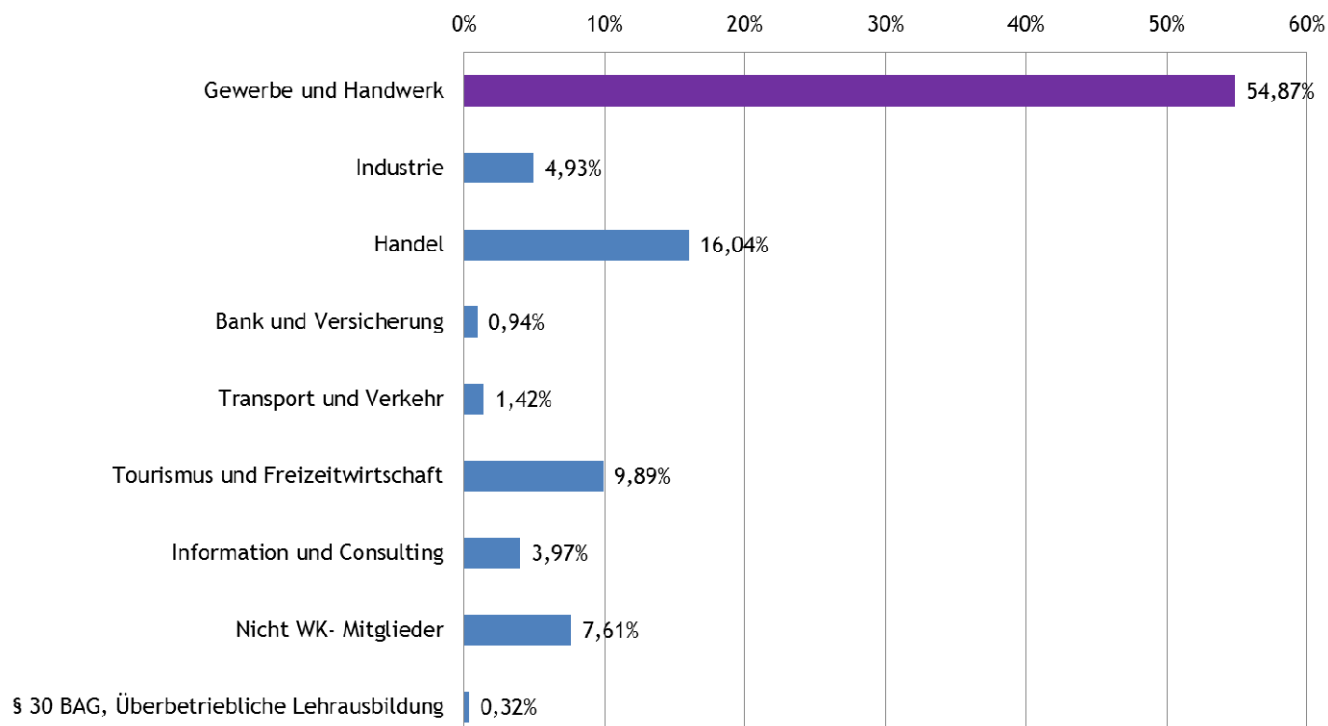
Lehrbetriebe nach Sparten/Wirtschaftszweigen

6.707 Lehrbetriebe können mehrfache Spartenzugehörigkeit haben. Dadurch ergibt sich, dass die 26.703 Lehrlinge in 7.099 Wirtschaftszweigen ihre Lehre bei 7.475 Ausbildungsbetriebsstätten absolvieren.

Beispiel: dm drogerie markt GmbH = 1 Lehrbetrieb, aufgeteilt in 2 Sparten - Handel, Gewerbe und Handwerk - mit mehreren Ausbildungsstätten

Sparte	Lehrbetriebe	in %	plus/minus
Gewerbe und Handwerk	3895	54,87%	-3,76%
Industrie	350	4,93%	-3,05%
Handel	1139	16,04%	-5,32%
Bank und Versicherung	67	0,94%	-4,29%
Transport und Verkehr	101	1,42%	-5,61%
Tourismus und Freizeitwirtschaft	702	9,89%	-6,28%
Information und Consulting	282	3,97%	-4,08%
Nicht WK- Mitglieder	540	7,61%	-5,76%
§ 8, 29, 30	23	0,32%	4,55%
Summe:	7099	100,00%	-4,40%

Lehrbetriebe nach Sparten und Wirtschaftszweigen

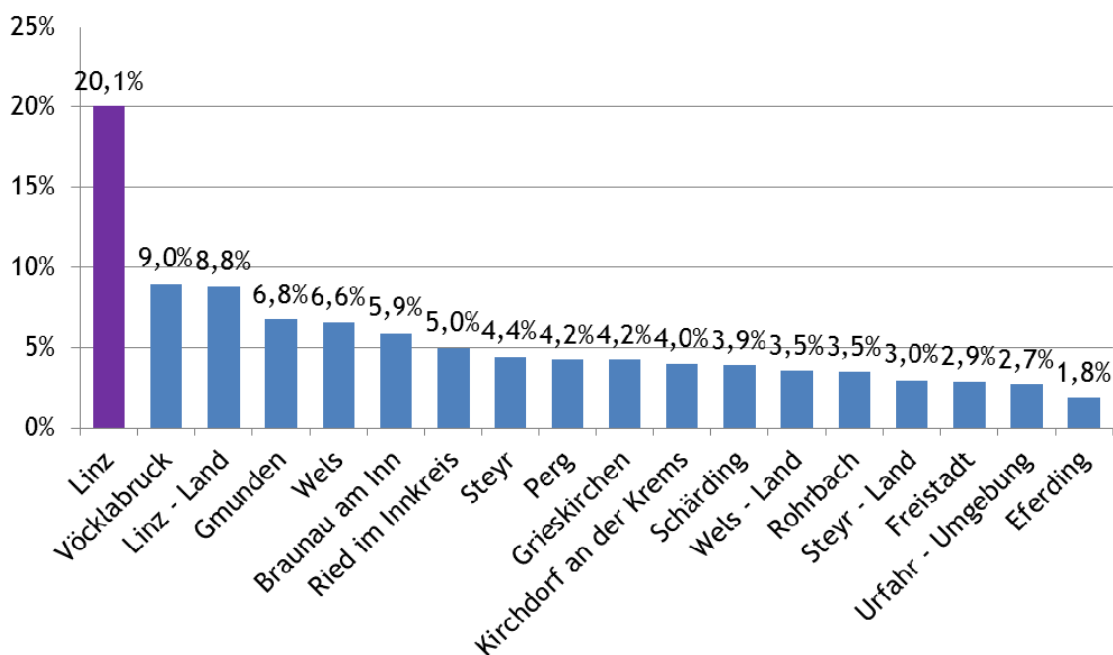


Lehrlinge in den öö. Bezirken

Einen Lehrlingszuwachs verzeichnen Steyr-Land mit 5,86 Prozent, Rohrbach mit 0,99 Prozent und Linz-Land mit 0,30 Prozent. Trotz einem Minus von 2,40 Prozent (658 Lehrlingen) in OÖ blieben 602 sofort verfügbare Lehrstellen (AMS November 2012) unbesetzt.

Bezirk	Lehrlinge per 31.12.2012	Veränderung zu 2011 in %	Anteil Lehrlinge OÖ	Sofort verfügbare Lehrstellen (AMS Ende Nov.)
Linz	5.355	-2,23%	20,05%	94
Vöcklabruck	2.398	-4,99%	8,98%	86
Linz - Land	2.349	0,30%	8,80%	46
Gmunden	1.805	-3,53%	6,76%	67
Wels	1.759	-0,90%	6,59%	46
Braunau am Inn	1.575	-4,60%	5,90%	47
Ried im Innkreis	1.325	-0,45%	4,96%	20
Steyr	1.186	-0,17%	4,44%	20
Perg	1.123	-4,99%	4,21%	33
Grieskirchen	1.120	-3,61%	4,19%	56
Kirchdorf an der Krems	1.057	-3,73%	3,96%	31
Schärding	1.032	-2,18%	3,86%	11
Wels - Land	944	-2,58%	3,54%	
Rohrbach	922	0,99%	3,45%	11
Steyr - Land	789	1,02%	2,95%	
Freistadt	764	-3,90%	2,86%	27
Urfahr - Umgebung	708	-4,58%	2,65%	
Eferding	492	-2,57%	1,84%	7
Summe	26.703	-2,40%	100,00%	602

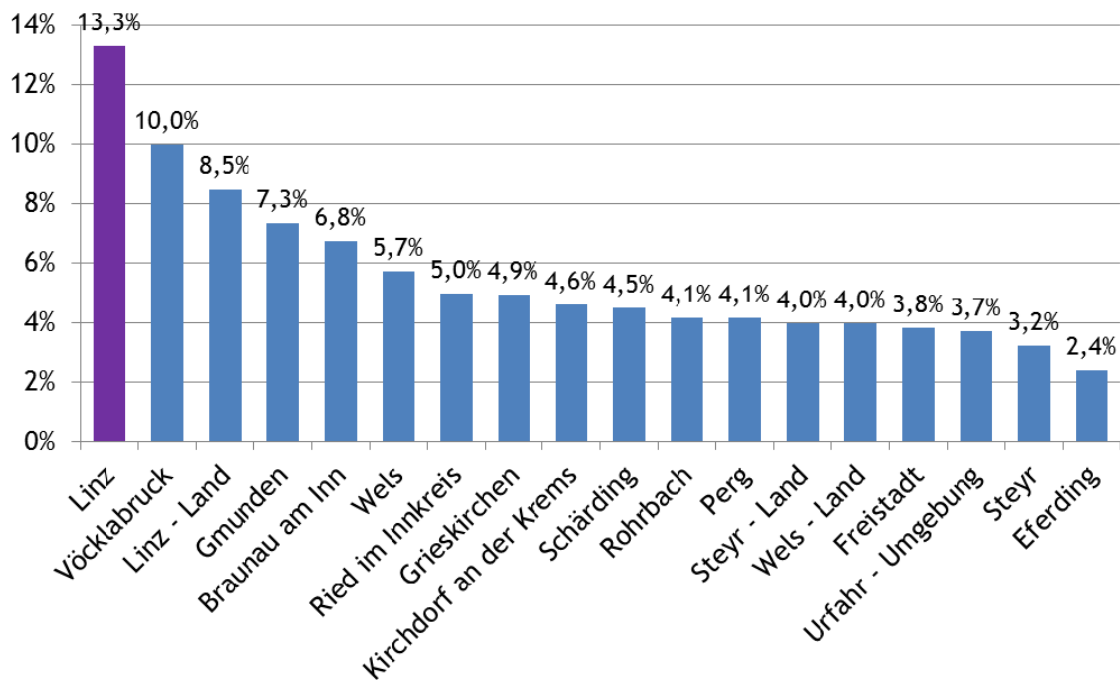
Lehrlinge in öö. Bezirken



Ausbildungsbetriebe in den oö. Bezirken

Bezirk	Ausbildungs- betriebe 31.12.2012	Veränderung zu 2011 in %	Anteil OÖ
Linz	994	-4,88%	13,30%
Vöcklabruck	747	-1,84%	9,99%
Linz - Land	633	-1,86%	8,47%
Gmunden	549	-5,02%	7,34%
Braunau am Inn	505	-9,34%	6,76%
Wels	428	-1,15%	5,73%
Ried im Innkreis	372	-0,27%	4,98%
Grieskirchen	370	-4,15%	4,95%
Kirchdorf an der Krems	344	-6,78%	4,60%
Schärding	337	-5,34%	4,51%
Rohrbach	310	-0,96%	4,15%
Perg	310	-1,90%	4,15%
Steyr - Land	297	-1,33%	3,97%
Wels - Land	297	-6,90%	3,97%
Freistadt	285	-9,81%	3,81%
Urfahr - Umgebung	277	-4,81%	3,71%
Steyr	242	-0,41%	3,24%
Eferding	178	0,56%	2,38%
Summe	7475	-3,91%	100,00%

Ausbildungsbetriebe in den oö. Bezirken

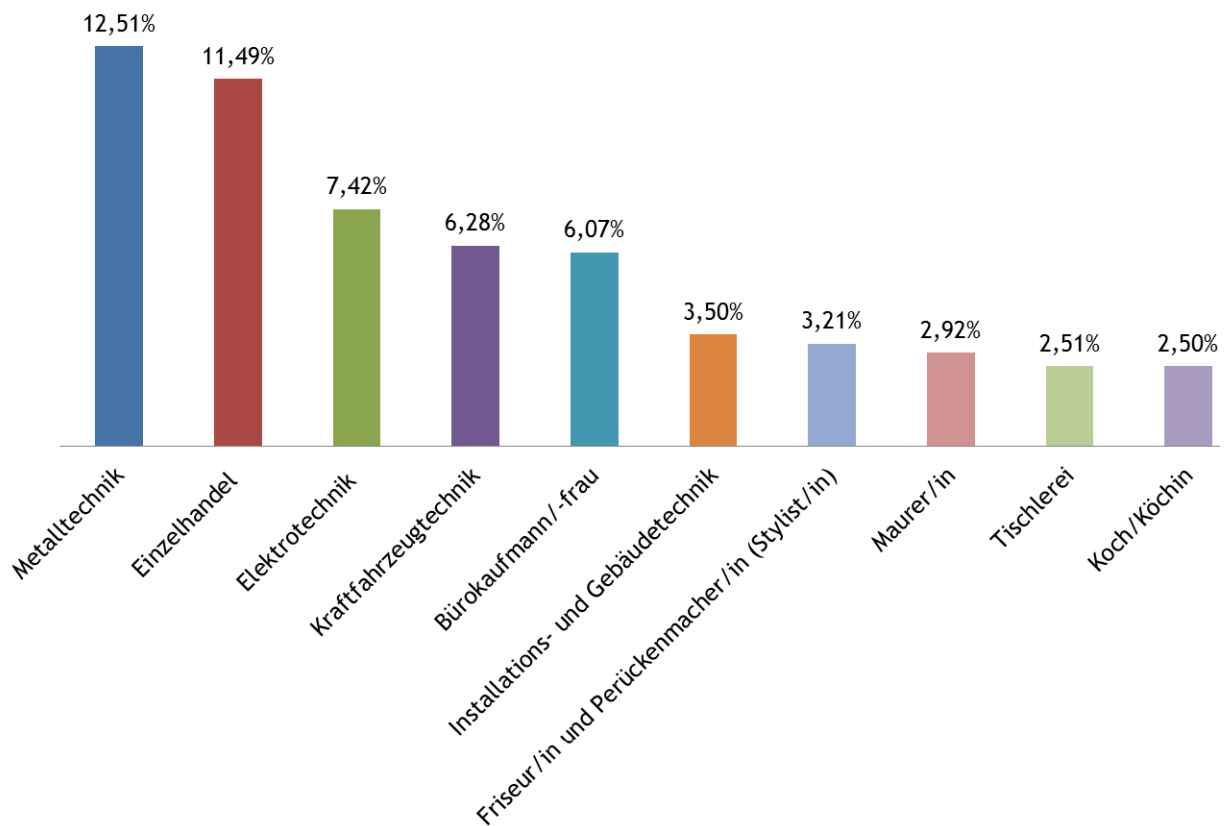


Die Hitliste der Lehrberufe - TopTen

Die Hitliste der Lehrberufe führt 2012 der Modullehrberuf Metalltechnik an. 3.341 Jugendliche haben diesen Lehrberuf gewählt - immerhin 12,51 Prozent aller Lehrlinge, gefolgt vom Einzelhandel und dem Modullehrberuf Elektrotechnik. Die ersten 3 Lehrberufe zusammen machen immerhin 31,42 Prozent aller Lehrlinge aus. 58,42 Prozent der Lehrlinge finden sich in 10 Berufen und 41,58 Prozent in 196 weiteren Lehrberufen wieder.

Lehrberuf	gesamt	in %
Metalltechnik	3.341	12,51%
Einzelhandel	3.068	11,49%
Elektrotechnik	1.982	7,42%
Kraftfahrzeugtechnik	1.678	6,28%
Bürokaufmann/-frau	1.621	6,07%
Installations- und Gebäudetechnik	934	3,50%
Friseur/in und Perückenmacher/in (Stylist/in)	858	3,21%
Maurer/in	780	2,92%
Tischlerei	669	2,51%
Koch/Köchin	668	2,50%
Summe Top Ten	15.599	58,42%
196 sonstige Lehrberufe	11.104	41,58%

Hitliste der Lehrberufe - TopTen



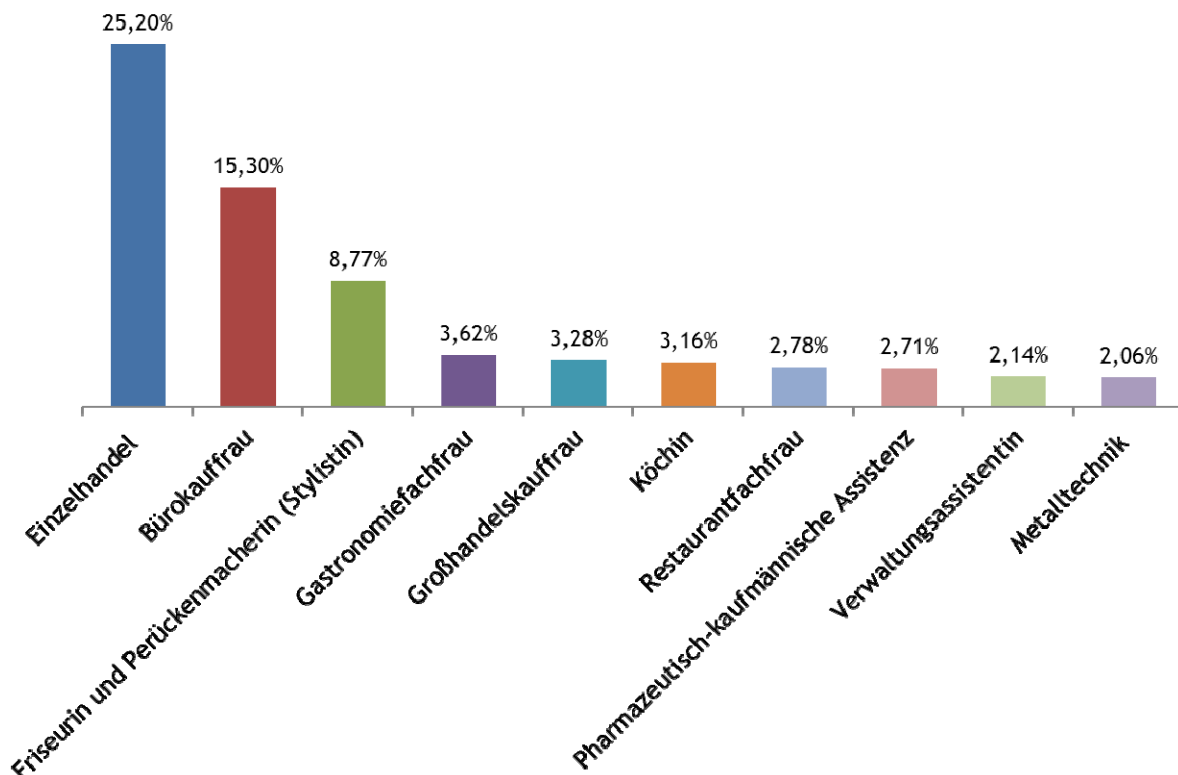
Zurück zum Inhaltsverzeichnis

Die Hitliste der Lehrberufe - weibliche Lehrlinge

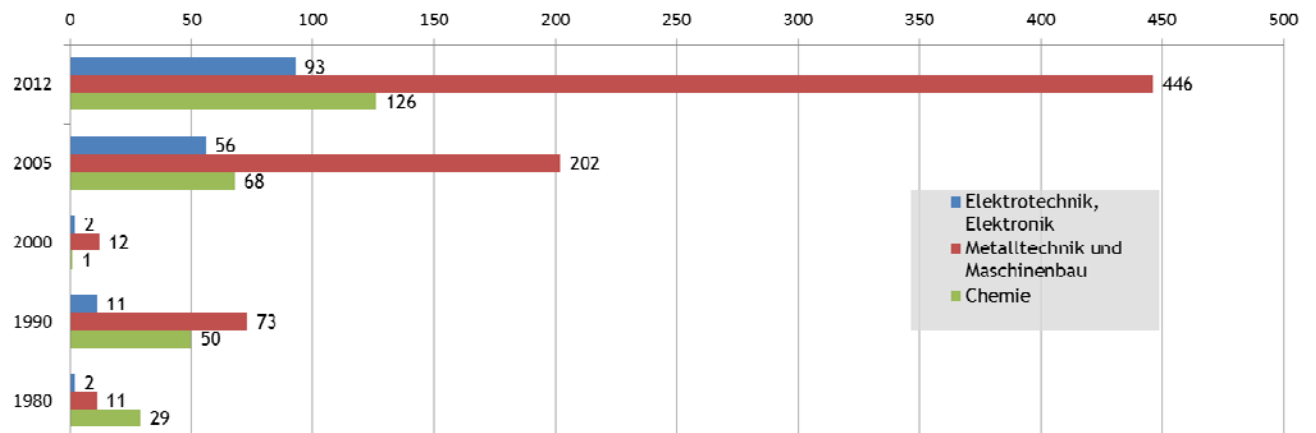
Bemerkenswert ist, dass **49,27** Prozent aller weiblichen Lehrlinge sich nur für **3** Lehrberufe - Einzelhandel, Bürokauffrau, Friseurin und Perückenmacherin (Stylistin) - entscheiden. Der Modullehrberuf Metalltechnik ist erstmals bei den weiblichen Lehrlingen unter den TopTen an 10. Stelle.

Lehrberuf	gesamt	in %
Einzelhandel	2.327	25,20%
Bürokauffrau	1.413	15,30%
Friseurin und Perückenmacherin (Stylistin)	810	8,77%
Gastronomiefachfrau	334	3,62%
Großhandelskauffrau	303	3,28%
Köchin	292	3,16%
Restaurantfachfrau	257	2,78%
Pharmazeutisch-kaufmännische Assistenz	250	2,71%
Verwaltungsassistentin	198	2,14%
Metalltechnik	190	2,06%
Summe TopTen weiblich	6.374	69,02%
196 sonstige Lehrberufe	2.859	30,98%

Hitliste der Lehrberufe - TopTen weiblich



Mädchen in technischen Lehrberufen im Vergleich (OÖ)

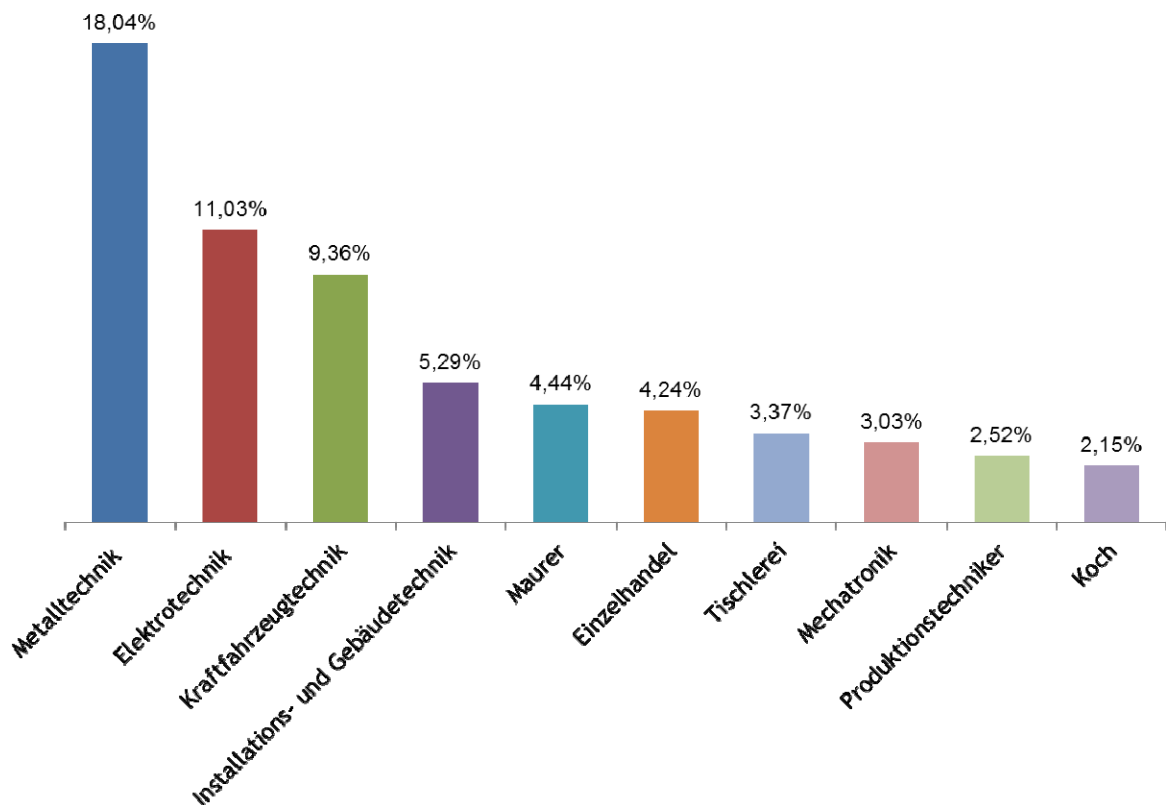


Die Hitliste der Lehrberufe - männliche Lehrlinge

Die männlichen Lehrlinge sind bei der Berufswahl nicht ganz so fixiert auf bestimmte Berufe. Immerhin wählen 63,47 Prozent aus 10 Lehrberufen aus. Dies ergibt sich daraus, dass es aktuell in Österreich 9 Modullehrberufe gibt.

Lehrberuf	gesamt	in %
Metalltechnik	3.151	18,04%
Elektrotechnik	1.927	11,03%
Kraftfahrzeugtechnik	1.635	9,36%
Installations- und Gebäudetechnik	924	5,29%
Maurer	776	4,44%
Einzelhandel	741	4,24%
Tischlerei	588	3,37%
Mechatronik	530	3,03%
Produktionstechniker	441	2,52%
Koch	376	2,15%
Summe TopTen männlich	11.089	63,47%
196 sonstige Lehrberufe	6.381	36,53%

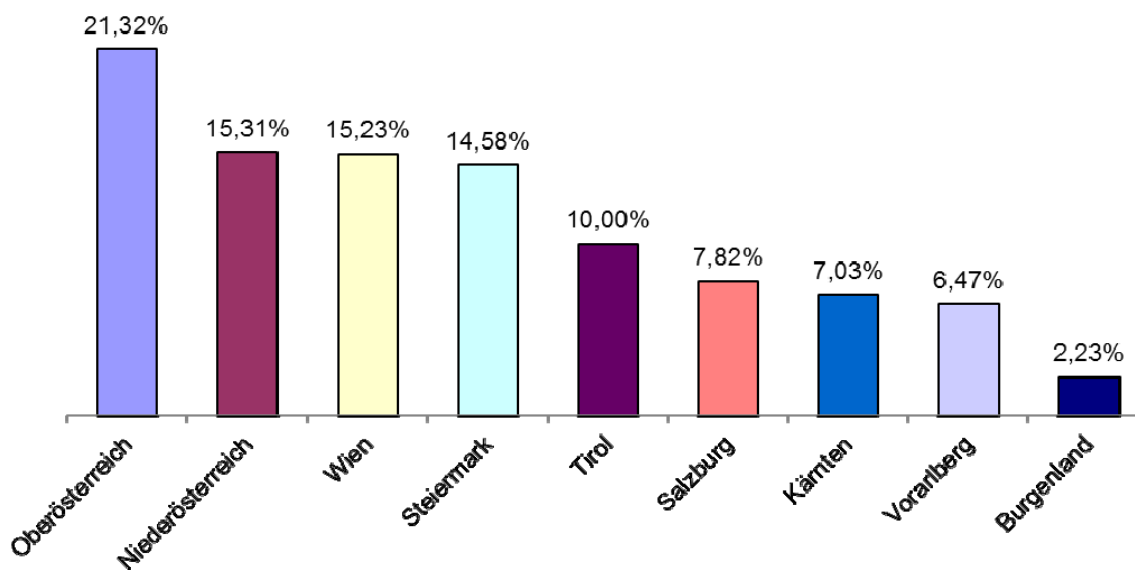
Hitliste der Lehrberufe - TopTen männlich



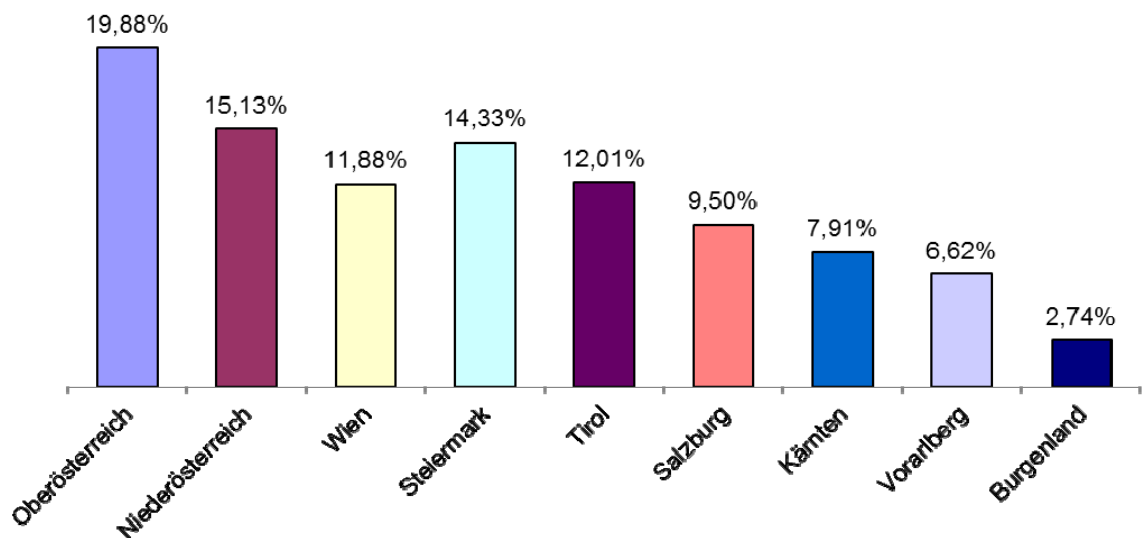
Lehrlinge und Lehrbetriebe in Österreich

Bundesländer	Lehrlinge	in %	Lehrbetriebe	in %
Oberösterreich	26.703	21,32%	6.707	19,88%
Niederösterreich	19.171	15,31%	5.105	15,13%
Wien	19.078	15,23%	4.009	11,88%
Steiermark	18.264	14,58%	4.834	14,33%
Tirol	12.525	10,00%	4.050	12,01%
Salzburg	9.787	7,82%	3.203	9,50%
Kärnten	8.798	7,03%	2.668	7,91%
Vorarlberg	8.104	6,47%	2.233	6,62%
Burgenland	2.798	2,23%	923	2,74%
Österreich gesamt	125.228	100,00%	33.732	100,00%

Lehrlinge in Österreich



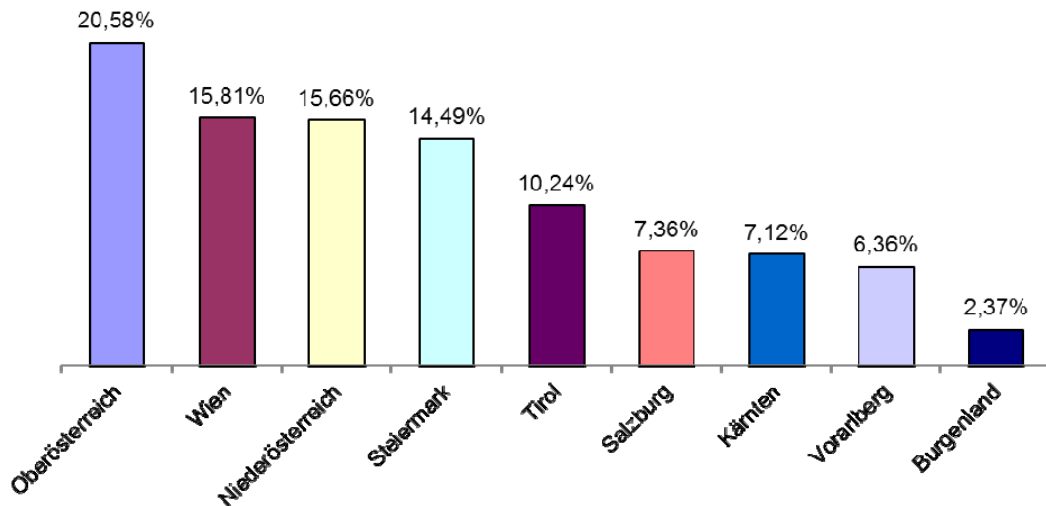
Lehrbetriebe in Österreich



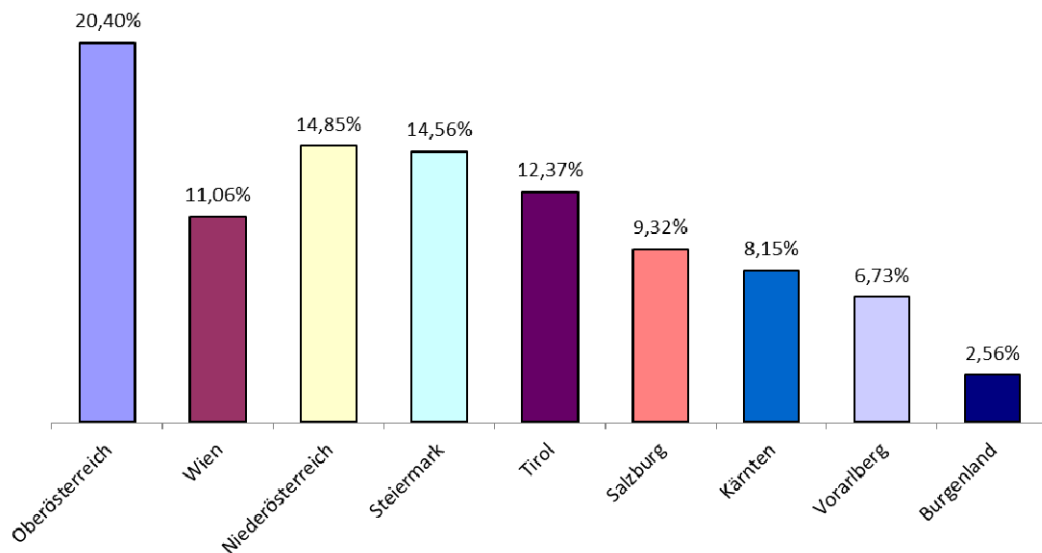
Lehrlinge und Lehrbetriebe in Österreich - 1. Lehrjahr

Bundesland	Lehrlinge	in %	Lehrbetriebe	in %
Oberösterreich	7.862	20,58%	3.438	20,40%
Wien	6.043	15,81%	1.864	11,06%
Niederösterreich	5.985	15,66%	2.504	14,85%
Steiermark	5.536	14,49%	2.454	14,56%
Tirol	3.912	10,24%	2.086	12,37%
Salzburg	2.814	7,36%	1.571	9,32%
Kärnten	2.722	7,12%	1.374	8,15%
Vorarlberg	2.431	6,36%	1.134	6,73%
Burgenland	906	2,37%	432	2,56%
Österreich gesamt	38.211	100,00%	16.857	100,00%

Lehrlinge in Österreich 1. Lehrjahr



Lehrbetriebe in Österreich 1. Lehrjahr



Lehrberufspaket 2012

Mit dem Lehrberufspaket 2012 wurde der Lehrberuf **Gleisbautechnik** als Ausbildungsversuch neu eingeführt und folgende Lehrberufe modernisiert und teilweise neustrukturiert:

- Finanz- und Rechnungswesensassistent (bisher Buchhaltung)
- Maler/in und Beschichtungstechniker/in (bisher Maler/in und Anstreicher/in)
- Metallbearbeitung (Zusammenfassung der bisherigen Lehrberufe Dreher/in, Metallbearbeitung und Werkzeugmaschineur/in)
- Papiertechnik

Es gibt österreichweit aktuell **206** Lehrberufe,
davon

- 9 Modullehrberufe mit zusätzlichen 33 Haupt- und 28 Spezialmodule und
- 15 „Schwerpunktberufe“ mit zusätzlichen 56 Schwerpunkten wie z.B. Einzelhandel

nach Lehrjahren

- 14 - 2-jährig
- 1 - 2 1/2-jährig
- 135 - 3-jährig
- 41 - 3 1/2-jährig
- 6 - 4-jährig
- 9 Modullehrberufe mit unterschiedlichen Lehrzeiten (3 - 4 Jahre)

Um die Attraktivität der Lehre für Jugendliche und Betriebe zu erhalten und weiter auszubauen, werden die Ausbildungsinhalte regelmäßig den aktuellen wirtschaftlichen Gegebenheiten angepasst. Mit der Modernisierung bestehender und der Einführung neuer Lehrberufe wird den Anforderungen der Wirtschaft und der Zukunft unserer Jugend Rechnung getragen.

Die aktuellen Ausbildungsverordnungen bzw. Berufsbilder sowie die neue Lehrberufsliste finden Sie auf www.lehrvertrag.at

Für Fragen und Erläuterungen zur Lehrlingsausbildung in allen Lehrberufen stehen die Ausbildungsberater Gerhard Penz 0664-8261747 und Adolf Niedermayr 0664-8261802 gerne zur Verfügung.

Wichtige Adressen für:

Schul - und Berufswahl, Lehrlingsausbildung, Lehre fördern, Lehrabschlussprüfungen, Meisterprüfungen, Initiative zur beruflichen Integration und Rehabilitation

Berufsorientierung

- Informationen zu Lehrberufen (persönliche Information, Broschüren, Filme)
- Interessentest auf www.bic.at
- Talente Checks (Kaufmännischer, Handwerklicher, Technischer Talente Check)
- Beratungen und Coachings: Potenzialanalyse, begleitendes Coaching
- Informationen bei Veranstaltungen und Messen
- BO-Workshops in der WKO-Karriereberatung
- Serviceleistungen für Lehrerinnen und Lehrer (Unterlagen, Berufsinformationszeitschrift KarriereNews)
- Serviceleistungen für Unternehmen (Potenzialanalyse für MitarbeiterInnen, Talente Checks)

WKO-Karriereberatung

Wiener Straße 150, 4021 Linz

T 05-90909-4051

F 05-90909-4059

E karriere@wkoee.at

W <http://wko.at/ooe/karriere>

Ausbildungsberatung für Lehrbetriebe

- Erstmalige Lehrlingsausbildung (Feststellungsverfahren)
- Rechtliche und fachliche Beratung
- Fragen zu Ausbilderqualifikationen

Lehrvertragsservice

Wirtschaftskammer OÖ, Lehrvertragsservice, Wiener Straße 150, 4021 Linz

T 05-90909-2000

F 05-90909-4029

E lehrvertrag@wkoee.at

W <http://www.lehrvertrag.at>

Lehrvertragsservice

- Lehrvertragsanmeldung und Protokollierung
- Lehrvertragsänderungen:
 - Firmenwortlaut
 - Ausbildungsstätte
 - Ausbilder/Ausbildungsleiter
 - Lehrberuf/Lehrzeit
 - Daten Lehrling/gesetzlicher Vertreter

Lehrvertragsservice

Wirtschaftskammer OÖ, Lehrvertragsservice, Wiener Straße 150, 4021 Linz

T 05-90909-2000

F 05-90909-4029

E lehrvertrag@wkoee.at

W <http://www.lehrvertrag.at>

Prüfungen

- Antrag und Bescheid zur ausnahmsweise Zulassung zur Lehrabschlussprüfung
- Anmeldung und Beratung zu folgenden Prüfungen:
 - Lehrabschlussprüfungen
 - Meisterprüfungen
 - Befähigungsprüfungen
 - Unternehmerprüfungen
 - Ausbilderprüfungen

Lehrlingsstelle und Meisterprüfungsstelle

Wiener Straße 150, 4021 Linz

T 05-90909-2100

F 05-90909-4039

E pruefungen@wkoee.at

W <http://www.lehrvertrag.at>

lehre.fördern

Gesamtübersicht der Förderarten:

- Coaching und Beratung für Lehrbetriebe
- Coaching für Lehrlinge
- Ausbildungsverbünde (zwischen- und überbetriebliche Ausbildungsmaßnahmen)
- Ausgezeichnete und gute Lehrabschlussprüfungen
- Auslandspraktikum
- Basisförderung
- Integrative Berufsausbildung - Teilqualifikation
- Mädchen in Männerberufen
- Weiterbildung der Ausbilder

Förderstelle „Lehre.fördern“

Wiener Straße 150, 4021 Linz

T 05-90909-2010

E lehre.foerdern@wkoee.at

W <http://www.lehre-foerdern.at>

Kollektivvertragsauskünfte

Wirtschaftskammer Oberösterreich

Hessenplatz 3, 4020 Linz

T 05-90909

F 05-90909-2800

E service@wkoee.at

W <http://wko.at/ooe>

Erwerbstätigkeit von Menschen mit Behinderung

- Unterstützung bei der Auswahl eines geeigneten Arbeitsplatzes oder Mitarbeiters
- Unterstützung der Aufnahme und Sicherung einer selbständigen Erwerbstätigkeit
- Informationen über Rahmenbedingungen, Förderungen und Zukunftsperspektiven
- Potenzialanalyse (WK-Karriereberatung)
- Arbeitsplatzbezogene Ausbildungsplanung und -organisation
- Informationen zu Fragen im Zusammenhang mit Behinderung und anderen Unterstützungseinrichtungen

INTEGRATIO - Initiative zur beruflichen Integration und Rehabilitation von Menschen mit Behinderung

Wiener Straße 150, 4021 Linz

T 0732/336691 - DW 12, 13, 14, 15, 16

F 0732/336691 DW 11

E office@integratio.at

W www.integratio.at

Öffnungszeiten:

Montag bis Donnerstag, 7:30 - 16:30 Uhr und Freitag, 7:30 - 13:30 Uhr
(Besprechungstermine bitte nach Vereinbarung)

Impressum

WKOÖ, Abteilung Bildungspolitik
Karl Pock
Wiener Straße 150, 4021 Linz
M lehrvertrag@wkoee.at
T 05-90909-4010
F 05-90909-4029

Alles zum Thema Aus- und Weiterbildung
finden Sie unter www.lehrvertrag.at