



Lehrlingsstatistik OÖ 2016

Jänner 2017

Inhalt

Oberösterreich Lehrlingsausbildungsland Nr. 1	4
Lehrlinge nach Geschlecht.....	5
Lehrlinge nach Sparten/Wirtschaftszweigen.....	5
Lehrlinge 1. Lehrjahr nach Sparten/Wirtschaftszweigen	7
Lehrlernanfänger nach Sparten/Wirtschaftszweigen	8
Lehrlinge aus anderen Ländern	9
Berufsausbildung gem. § 8b BAG.....	10
Lehrbetriebe nach Sparten/Wirtschaftszweigen	11
Lehrlinge in den öö. Bezirken	12
Ausbildungsbetriebe in den öö. Bezirken.....	13
Die Hitliste der Lehrberufe - TopTen	14
Die Hitliste der Lehrberufe - weibliche Lehrlinge.....	15
Mädchen in technischen Lehrberufsgruppen im Vergleich (OÖ).....	16
Die Hitliste der Lehrberufe - männliche Lehrlinge	17
Lehrlinge und Lehrbetriebe in Österreich	18
Lehrlinge und Lehrbetriebe in Österreich - 1. Lehrjahr	19
Lehrberufspaket 2016 ab 1. Juni 2016 in Kraft	20
Wichtige Adressen für: Schul- und Berufswahl, Lehrlingsausbildung, Lehre fördern, Lehrabschlussprüfungen, Meisterprüfungen, Initiative zur beruflichen Integration und Rehabilitation	21

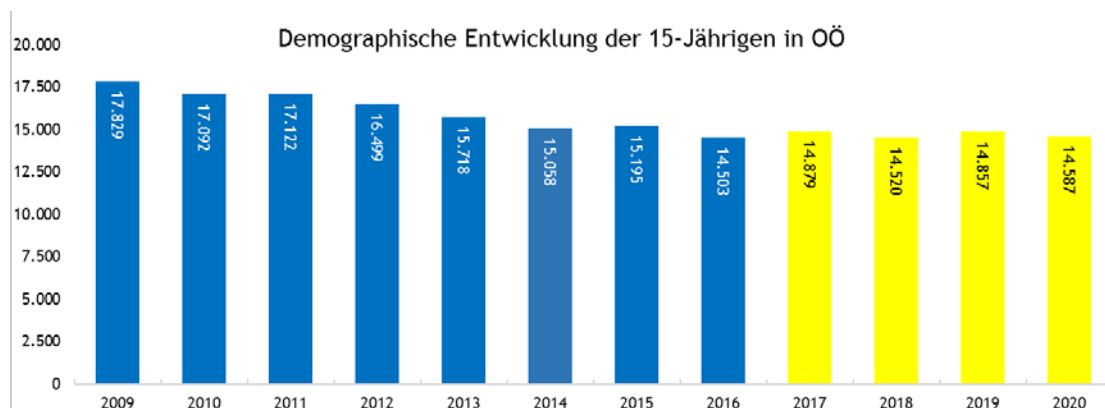
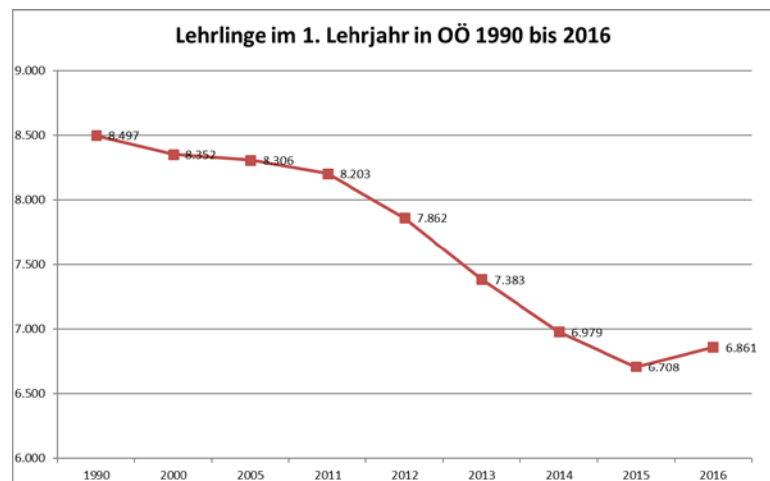
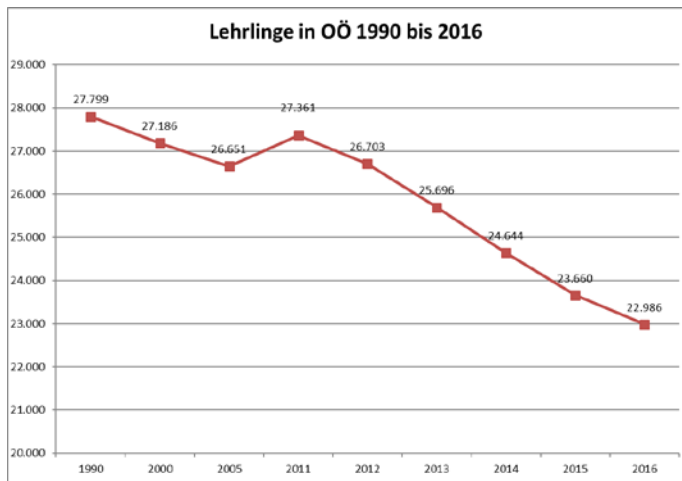
Berufsorientierung	21
Ausbildungsberatung für Lehrbetriebe	21
Lehrvertragsservice	22
Prüfungen	22
lehre.fördern	23
Kollektivvertragsauskünfte	23
Erwerbstätigkeit von Menschen mit Behinderung	24
Impressum	25

Oberösterreich Lehrlingsausbildungsland Nr. 1

Unangefochten ist die Position Oberösterreichs als Österreichs Lehrlingshochburg Nr. 1 in der Lehrlingsausbildung. 21,49 Prozent aller österreichischen Lehrlinge werden in Oberösterreich ausgebildet.

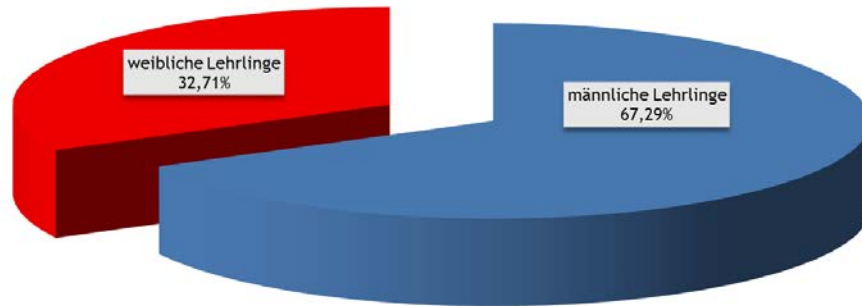
2016 haben 6.861 Mädchen und Burschen (2015 = 6.708) ihre berufliche Karriere im Rahmen des dualen Berufsausbildungssystems im 1. Lehrjahr gestartet.

Zum Jahreswechsel 2016/2017 bilden 5.589 oberösterreichische Lehrbetriebe insgesamt 22.986 Jugendliche aus und sorgen damit einerseits für den notwendigen Fachkräftenachwuchs, nimmt andererseits aber auch ihre Verantwortung für die Zukunftschancen unserer Jugend wahr.

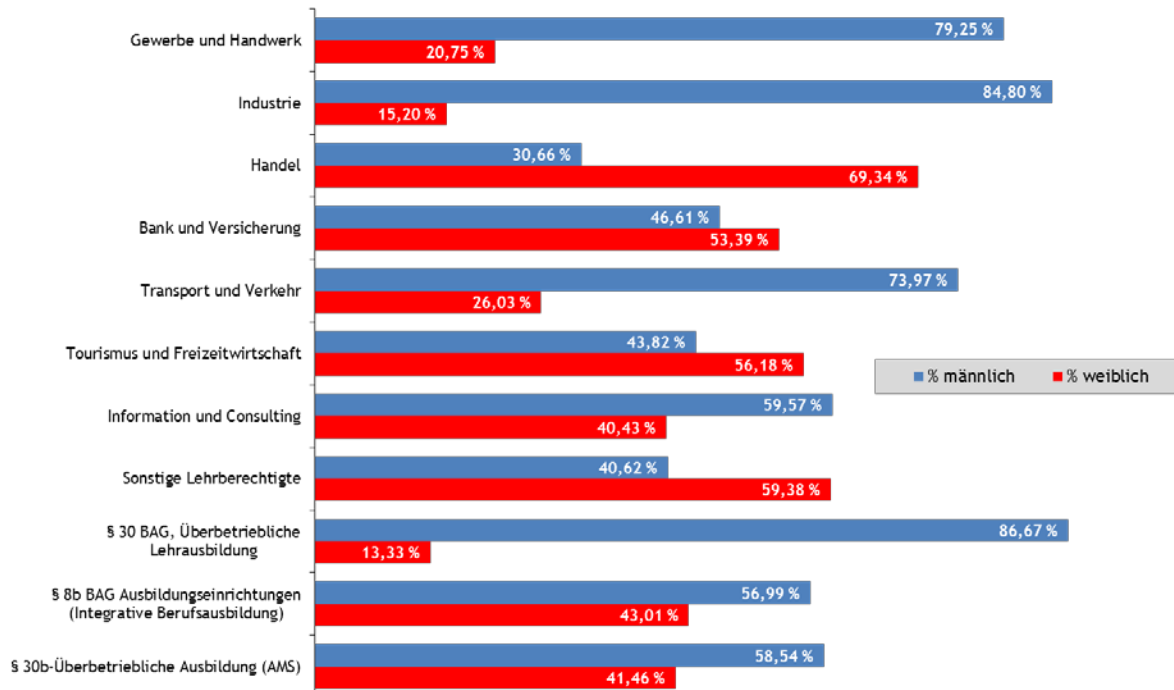


Lehrlinge nach Geschlecht

Von den 22.986 Lehrlingen zum Jahreswechsel 2016/2017 sind 7.518 weiblich und 15.468 männlich.



Geschlechteraufteilung in den Wirtschaftszweigen

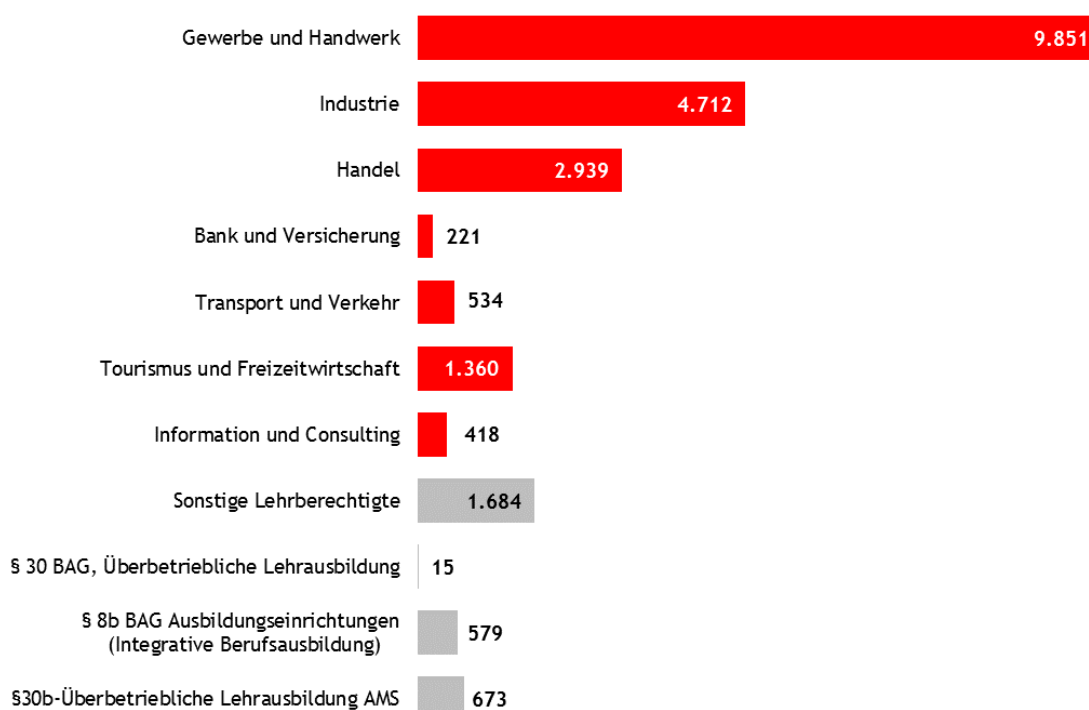


Lehrlinge nach Sparten/Wirtschaftszweigen

5.589 Lehrbetriebe bilden mit Engagement ihre insgesamt 22.986 Lehrlinge aus und schaffen damit in allen Wirtschaftszweigen qualifizierten Berufsnachwuchs. Als Lehrlingsausbilder Nummer 1 behauptet sich nach wie vor die Sparte Gewerbe und Handwerk mit 9.851 (42,85 %) aller öö. Lehrlinge.

Sparte	männlich	weiblich	total	total %
Gewerbe und Handwerk	7.807	2.044	9.851	42,85%
Industrie	3.996	716	4.712	20,50%
Handel	901	2.038	2.939	12,78%
Bank und Versicherung	103	118	221	0,96%
Transport und Verkehr	395	139	534	2,32%
Tourismus und Freizeitwirtschaft	596	764	1.360	5,92%
Information und Consulting	249	169	418	1,82%
Sonstige Lehrberechtigte	684	1.000	1.684	7,33%
§ 30 BAG, Überbetriebliche Lehrausbildung	13	2	15	0,07%
§ 8b BAG Ausbildungseinrichtungen (Integrative Berufsausbildung)	330	249	579	2,52%
§30b-Überbetriebliche Lehrausbildung AMS	394	279	673	2,93%
Gesamtergebnis	15.468	7.518	22.986	100,00%

Lehrlinge nach Sparten/Wirtschaftszweigen



Lehrlinge 1. Lehrjahr nach Sparten/Wirtschaftszweigen

Nach wie vor bildet die Sparte Gewerbe und Handwerk (40,15 %) die meisten Lehrlinge aus. Industrie (17,78 %) und Handel (13,80 %) folgen.

Sparte	Lehrlinge	in %	Veränderung zu 2015	Veränderung zu 2015 in %
Gewerbe und Handwerk	2.755	40,15%	77	2,88%
Industrie	1.220	17,78%	44	3,74%
Handel	947	13,80%	-72	-7,07%
Bank und Versicherung	69	1,01%	11	18,97%
Transport und Verkehr	157	2,29%	25	18,94%
Tourismus und Freizeitwirtschaft	486	7,08%	45	10,20%
Information und Consulting	124	1,81%	14	12,73%
Sonstige Lehrberechtigte	487	7,10%	2	0,41%
§ 30 BAG, Überbetriebliche Lehrausbildung	10	0,15%	3	42,86%
§ 8b BAG Ausbildungseinrichtungen (Integrative Berufsausbildung)	389	5,67%	33	9,27%
§30b-Überbetriebliche Lehrausbildung AMS	217	3,16%	-29	-11,79%
Summe:	6.861	100,00%	153	2,28%

Lehrlinge 1. Lehrjahr nach Sparten/Wirtschaftszweigen

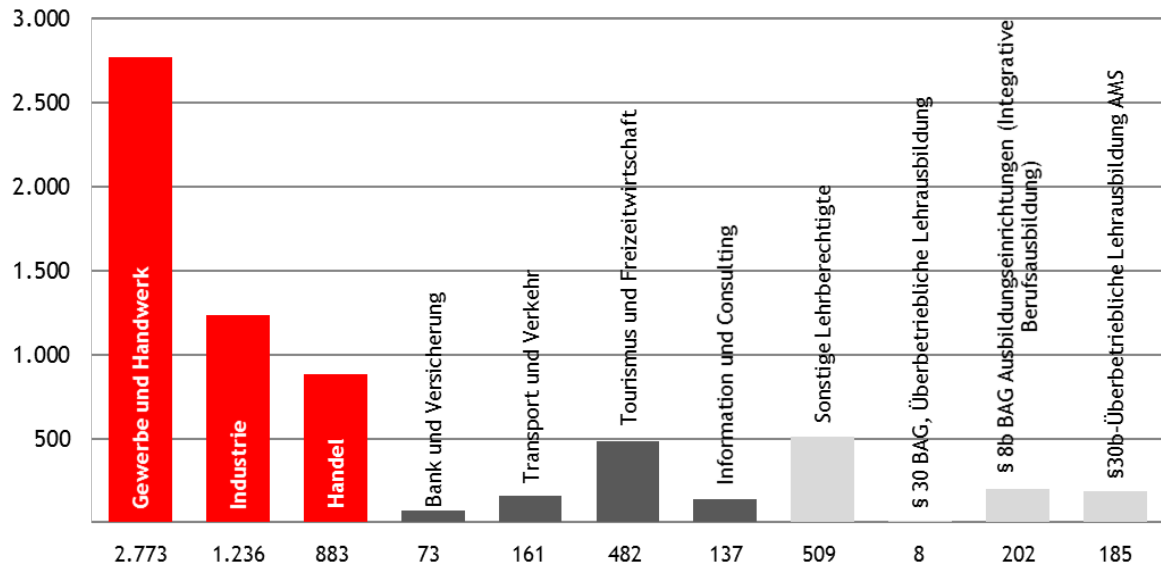


Lehrlingefänger nach Sparten/Wirtschaftszweigen

Die meisten Lehrlingefänger bilden Gewerbe und Handwerk gefolgt von Industrie und Handel aus. Unter Lehrlingefänger sind solche Lehrlinge zu verstehen, die erstmals 2016 einen Lehrvertrag erhalten haben und ev. aufgrund von Ausbildungs- oder Schulzeiten in ein anderes als dem 1. Lehrjahr einsteigen.

Sparte	Lehrlinge	in %
Gewerbe und Handwerk	2.773	41,70%
Industrie	1.236	18,59%
Handel	883	13,28%
Bank und Versicherung	73	1,10%
Transport und Verkehr	161	2,42%
Tourismus und Freizeitwirtschaft	482	7,25%
Information und Consulting	137	2,06%
Sonstige Lehrberechtigte	509	7,66%
§ 30 BAG, Überbetriebliche Lehrausbildung	8	0,12%
§ 8b BAG Ausbildungseinrichtungen (Integrative Berufsausbildung)	202	3,04%
§30b-Überbetriebliche Lehrausbildung AMS	185	2,78%
Summe:	6.649	100,00%

Lehrlingefänger nach Sparten/Wirtschaftszweigen

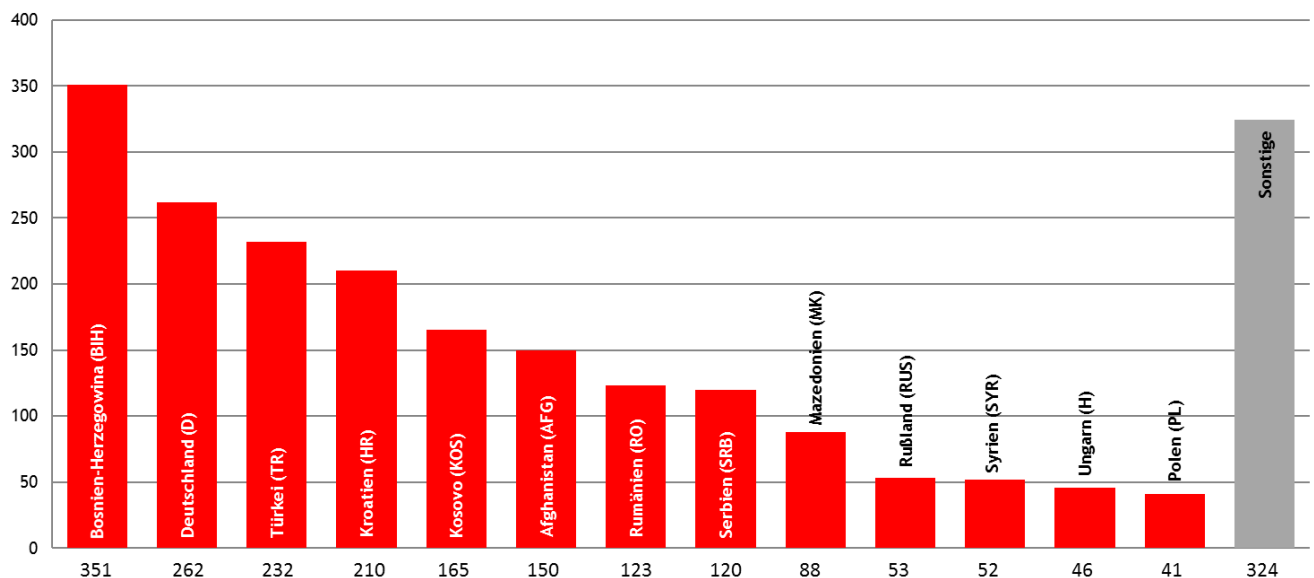


Lehrlinge aus anderen Ländern

Zum Jahreswechsel 2016/17 wurden in OÖ 2.217 Lehrlinge aus 75 Nationen ausgebildet, dies entspricht einem Anteil von 9,65 % aller öö. Lehrlinge.

Land	Anzahl Lehrlinge	Prozent
Bosnien-Herzegowina (BIH)	351	15,83%
Deutschland (D)	262	11,82%
Türkei (TR)	232	10,47%
Kroatien (HR)	210	9,47%
Kosovo (KOS)	165	7,44%
Afghanistan (AFG)	150	6,77%
Rumänien (RO)	123	5,55%
Serbien (SRB)	120	5,41%
Mazedonien (MK)	88	3,97%
Rußland (RUS)	53	2,39%
Syrien (SYR)	52	2,35%
Ungarn (H)	46	2,07%
Polen (PL)	41	1,85%
Sonstige	324	14,61%
Gesamt ausländische Lehrlinge	2.217	100,00%

Lehrlinge mit nicht-österreichischer Staatsbürgerschaft



Berufsausbildung gem. § 8b BAG

Die im Jahr 2003 eingeführte Berufsausbildung gem. § 8b BAG ermöglichte auch 2016 eine maßgeschneiderte Ausbildung für 1.724 (2015 = 1.665) benachteiligte Jugendliche. OÖ Unternehmerinnen und Unternehmer nehmen ihre soziale Verantwortung wahr und bilden immer mehr benachteiligte Jugendliche aus. Bei der Teilqualifizierung von Jugendlichen werden die meisten in Ausbildungseinrichtungen ausgebildet.

	in		
	Unternehmen	in Einrichtungen	
2015	1070	953	117
2016	1151	1012	139
Veränderungen	81	59	22
in %	7,57%	6,19%	18,80%

Lehrberufe verlängerte Lehrzeit	Anzahl der Lehrlinge	
Einzelhandel - Schwerpunkt Allgemeiner Einzelhandel		189
Koch/Köchin		115
Metalltechnik		103
Tischlerei		73
Friseur/in und Perückenmacher/in (Stylist/in)		57
Maler/in und Beschichtungstechniker/in - Schwerpunkt Funktionsbeschichtungen		57
Kraftfahrzeugtechnik		48
Installations- und Gebäudetechnik		45
Maurer/in		38
Elektrotechnik		34

Teilqualifizierung	in		
	Unternehmen	in Einrichtungen	
2015	595	135	460
2016	573	123	450
Veränderungen	-22	-12	-10
in %	-3,70%	-8,89%	-2,17%

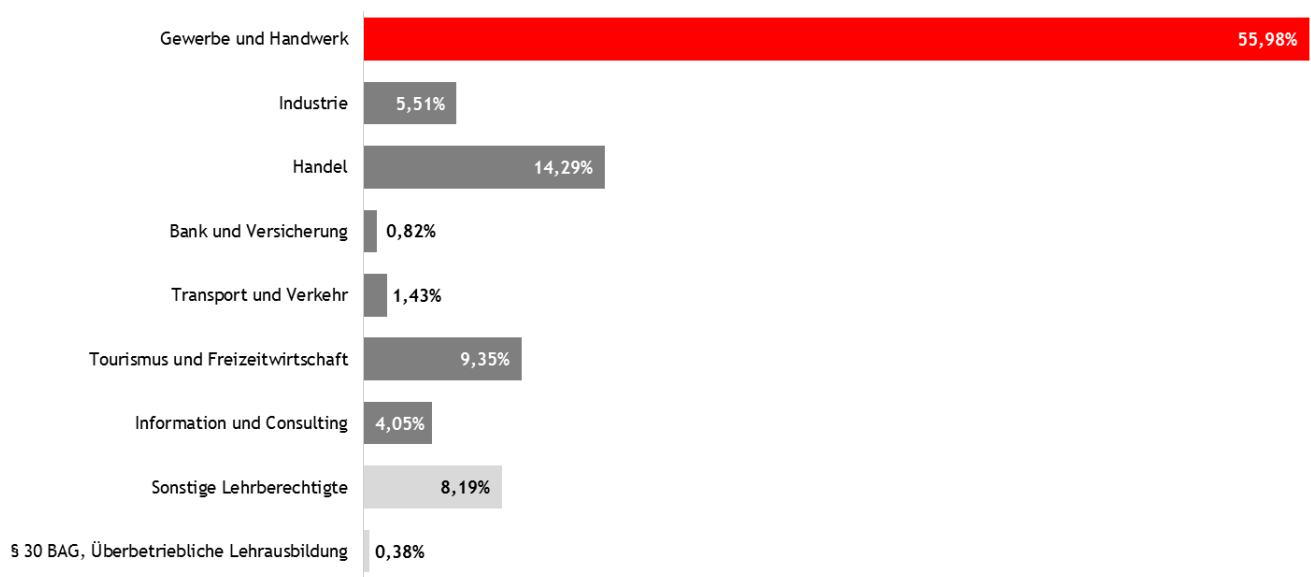
Lehrberufe Teilqualifizierung	Anzahl der Lehrlinge	
Einzelhandel		245
Tischlerei		37
Koch/Köchin		35
Bürokaufmann/-frau		28
Installations- und Gebäudetechnik		18
Maler/in und Beschichtungstechniker/in - Schwerpunkt Funktionsbeschichtungen		17
Maurer/in		17
Metallbearbeitung		16
Betriebslogistikkaufmann/-frau		14
Elektrotechnik		14

Lehrbetriebe nach Sparten/Wirtschaftszweigen

5.589 Lehrbetriebe können mehrfache Spartenzugehörigkeit haben. Dadurch ergibt sich, dass die 22.986 Lehrlinge in 5.859 Wirtschaftszweigen ihre Lehre absolvieren.
 Beispiel: dm drogerie markt GmbH = 1 Lehrbetrieb, aufgeteilt in 2 Sparten - Handel, Gewerbe und Handwerk.

Sparte	Lehrbetriebe	in %	plus/minus
Gewerbe und Handwerk	3.280	55,98%	-3,24%
Industrie	323	5,51%	0,62%
Handel	837	14,29%	-7,21%
Bank und Versicherung	48	0,82%	-7,69%
Transport und Verkehr	84	1,43%	-1,18%
Tourismus und Freizeitwirtschaft	548	9,35%	-0,90%
Information und Consulting	237	4,05%	-1,66%
Sonstige Lehrberechtigte	480	8,19%	-1,84%
§ 8, 29, 30	22	0,38%	0,00%
Summe:	5.859	100,00%	-3,24%

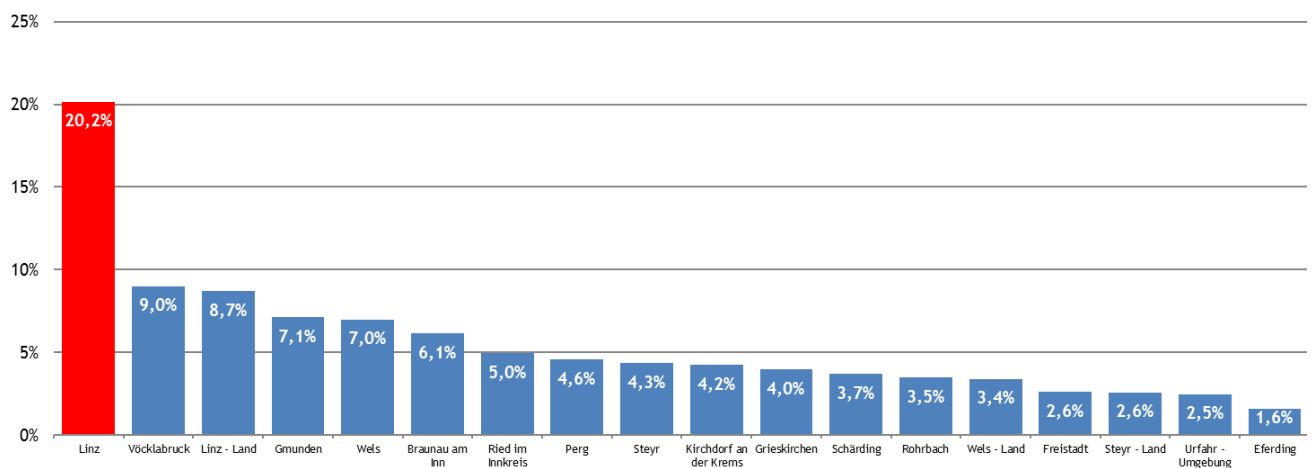
Lehrbetriebe nach Sparten und Wirtschaftszweigen



Lehrlinge in den öö. Bezirken

Bezirk	Lehrlinge per 31.12.2016	Veränderung zu 2015 in %	Anteil Lehrlinge OÖ	Sofort verfügbare Lehrstellen (AMS Ende Dez.)
Linz	4.633	-2,75%	20,15%	140
Vöcklabruck	2.068	-1,90%	9,00%	103
Linz - Land	2.000	-3,19%	8,70%	101
Gmunden	1.637	-1,44%	7,12%	37
Wels	1.606	-3,72%	6,99%	58
Braunau am Inn	1.413	-0,91%	6,15%	87
Ried im Innkreis	1.138	-2,82%	4,95%	37
Perg	1.051	-1,04%	4,57%	39
Steyr	997	-3,39%	4,34%	27
Kirchdorf an der Krems	972	-2,90%	4,23%	23
Grieskirchen	911	-6,18%	3,96%	47
Schärding	851	-1,39%	3,70%	11
Rohrbach	797	-2,57%	3,47%	13
Wels - Land	780	-5,22%	3,39%	
Freistadt	599	-1,96%	2,61%	28
Steyr - Land	595	-5,10%	2,59%	
Urfahr - Umgebung	568	-5,80%	2,47%	
Eferding	370	-3,90%	1,61%	13
Summe	22.986	-2,85%	100,00%	764

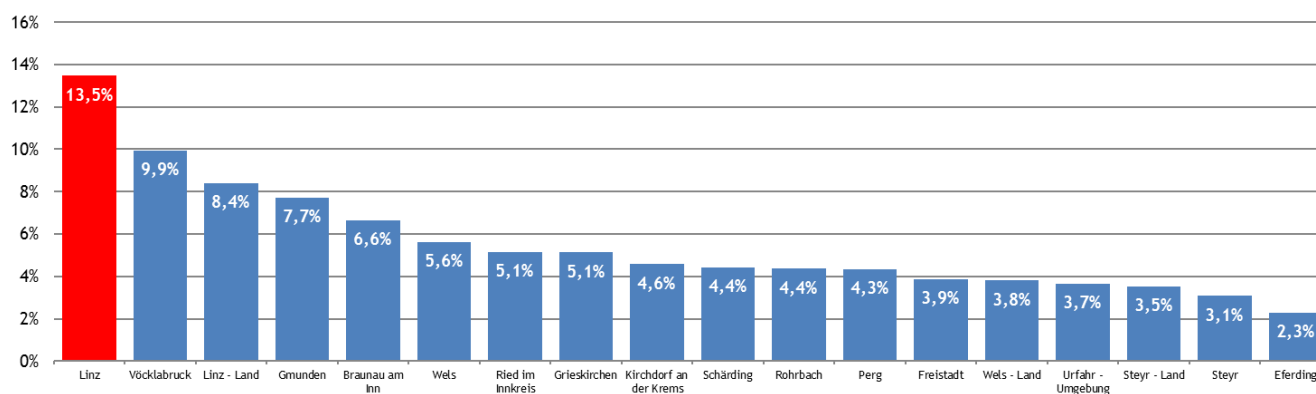
Lehrlinge in öö. Bezirken



Ausbildungsbetriebe in den öö. Bezirken

Bezirk	Ausbildungs- betriebe 31.12.2016	Veränderung zu 2015 in %	Anteil OÖ
Linz	847	-1,74%	13,48%
Vöcklabruck	624	-0,95%	9,93%
Linz - Land	528	-4,52%	8,41%
Gmunden	485	0,21%	7,72%
Braunau am Inn	417	-1,65%	6,64%
Wels	353	-7,59%	5,62%
Ried im Innkreis	323	-4,15%	5,14%
Grieskirchen	322	-0,92%	5,13%
Kirchdorf an der Krems	287	-6,82%	4,57%
Schärding	278	0,00%	4,43%
Rohrbach	274	-2,49%	4,36%
Perg	273	-4,21%	4,35%
Freistadt	243	-1,62%	3,87%
Wels - Land	239	-8,78%	3,81%
Urfahr - Umgebung	230	-4,56%	3,66%
Steyr - Land	222	-12,94%	3,53%
Steyr	193	-4,93%	3,07%
Eferding	143	2,14%	2,28%
Summe	6.281	-3,32%	100,00%

Ausbildungsbetriebe in den öö. Bezirken

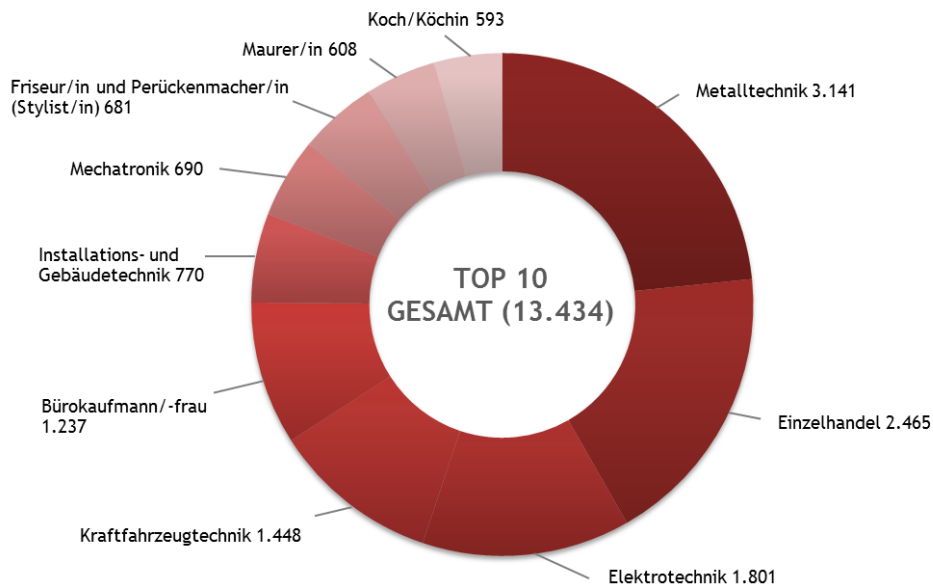


Die Hitliste der Lehrberufe - TopTen

Die Hitliste der Lehrberufe führt 2016 der Modullehrberuf Metalltechnik an. 3.141 Jugendliche haben diesen Lehrberuf gewählt - immerhin 13,66 Prozent aller Lehrlinge, gefolgt vom Einzelhandel und dem Modullehrberuf Elektrotechnik. Die ersten 3 Lehrberufe zusammen machen 32,22 Prozent aller Lehrlinge aus. 58,44 Prozent der Lehrlinge finden sich in 10 Berufen und 41,56 Prozent in 180 weiteren Lehrberufen wieder.

Lehrberuf	gesamt	in %
Metalltechnik	3.141	13,66%
Einzelhandel	2.465	10,72%
Elektrotechnik	1.801	7,84%
Kraftfahrzeugtechnik	1.448	6,30%
Bürokaufmann/-frau	1.237	5,38%
Installations- und Gebäudetechnik	770	3,35%
Mechatronik	690	3,00%
Friseur/in und Perückenmacher/in (Stylist/in)	681	2,96%
Maurer/in	608	2,65%
Koch/Köchin	593	2,58%
Summe Top Ten	13.434	58,44%
180 sonstige Lehrberufe	9.552	41,56%

Hitliste der Lehrberufe - TopTen

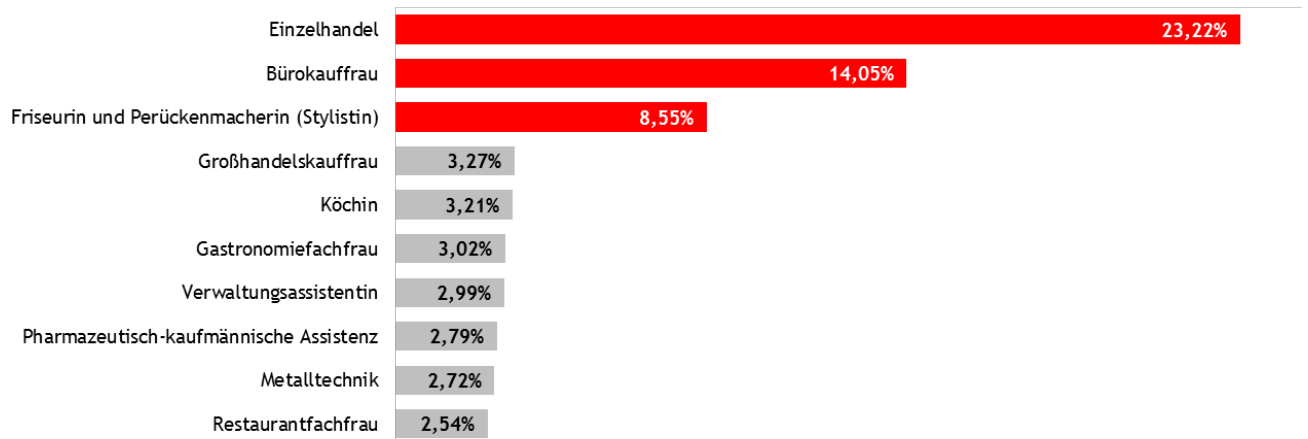


Die Hitliste der Lehrberufe - weibliche Lehrlinge

Lehrberuf	gesamt	in %
Einzelhandel	1.746	23,22%
Bürokauffrau	1.056	14,05%
Friseurin und Perückenmacherin (Stylistin)	643	8,55%
Großhandelskauffrau	246	3,27%
Köchin	241	3,21%
Gastronomiefachfrau	227	3,02%
Verwaltungsassistentin	225	2,99%
Pharmazeutisch-kaufmännische Assistenz	210	2,79%
Metalltechnik	204	2,72%
Restaurantfachfrau	191	2,54%
Summe TopTen weiblich	4.989	66,36%
180 sonstige Lehrberufe	2.529	33,64%

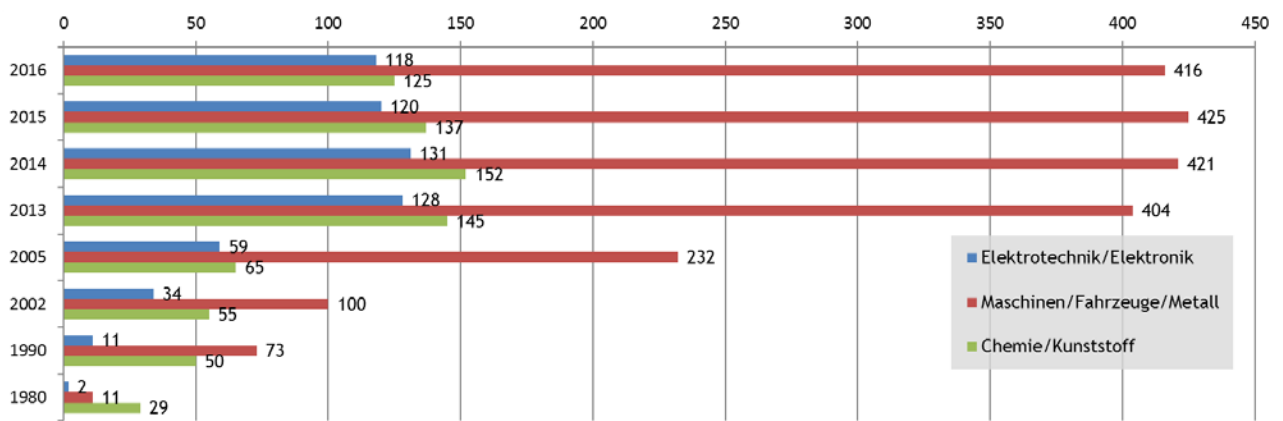
} 45,82%

Hitliste der Lehrberufe - TopTen weiblich



Mädchen in technischen Lehrberufsgruppen im Vergleich (OÖ)

	Elektrotechnik/Elektronik	Maschinen/Fahrzeuge/Metall	Chemie/Kunststoff
2016	118	416	125
2015	120	425	137
2014	131	421	152
2013	128	404	145
2005	59	232	65
2002	34	100	55
1990	11	73	50
1980	2	11	29



Lehrberufe in Lehrberufsgruppe Elektrotechnik/Elektronik:

Elektromaschinentechnik, Elektronik, Elektrotechnik, Mechatronik, Veranstaltungstechnik

Lehrberufe in Lehrberufsgruppe Maschinen/Fahrzeuge/Metall

Baumaschinentechnik, Gießereitechnik - Schwerpunkt Eisen- und Stahlguss, Kälteanlagentechnik, Karosseriebautechnik, Konstrukteur/in - Installations- und Gebäudetechnik, Konstrukteur/in - Maschinenbautechnik, Konstrukteur/in - Metallbautechnik, Konstrukteur/in - Stahlbautechnik, Konstrukteur/in - Werkzeugbautechnik, Kraftfahrzeugtechnik, Kupferschmied/in, Lackiertechnik, Land- und Baumaschinentechnik - Schwerpunkt Landmaschinen, Metallbearbeitung, Metalldesign - Gravur, Metalltechnik, Oberflächentechnik -, Galvanik, Prozesstechnik, Spengler/in, Werkstofftechnik

Lehrberufe in Lehrberufsgruppe Chemie/Kunststoff:

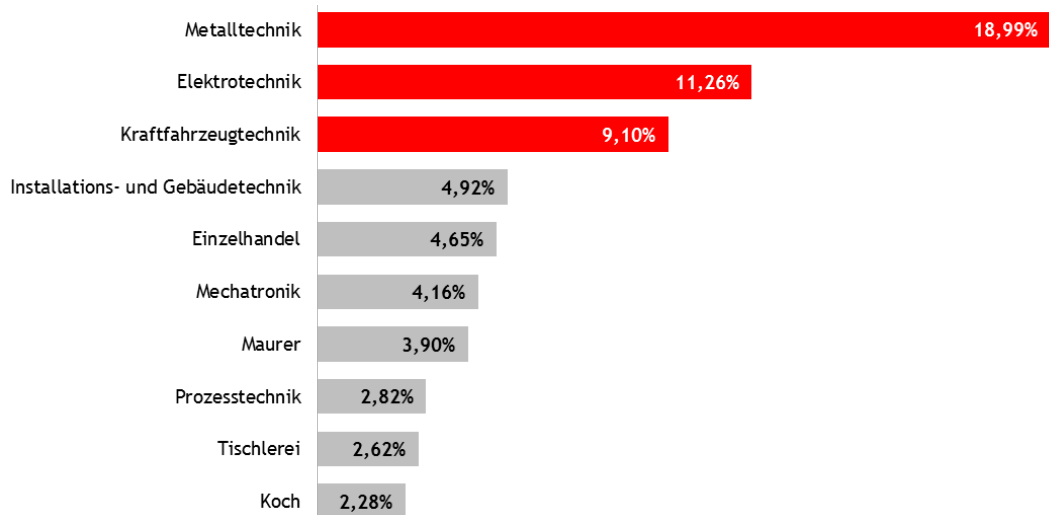
Chemielabortechnik, Chemieverfahrenstechnik, Kunststoffformgebung, Kunststofftechnik, Labortechnik, Pharmatechnologie, Physiklaborant/in, Schädlingsbekämpfer/in, Skierzeuger/in, Textilreiniger/in

Die Hitliste der Lehrberufe - männliche Lehrlinge

Lehrberuf	gesamt	in %
Metalltechnik	2.937	18,99%
Elektrotechnik	1.741	11,26%
Kraftfahrzeugtechnik	1.407	9,10%
Installations- und Gebäudetechnik	761	4,92%
Einzelhandel	719	4,65%
Mechatronik	644	4,16%
Maurer	604	3,90%
Prozesstechnik	436	2,82%
Tischlerei	405	2,62%
Koch	352	2,28%
Summe Top Ten	10.006	64,69%
180 sonstige Lehrberufe	5.462	35,31%

39,35%

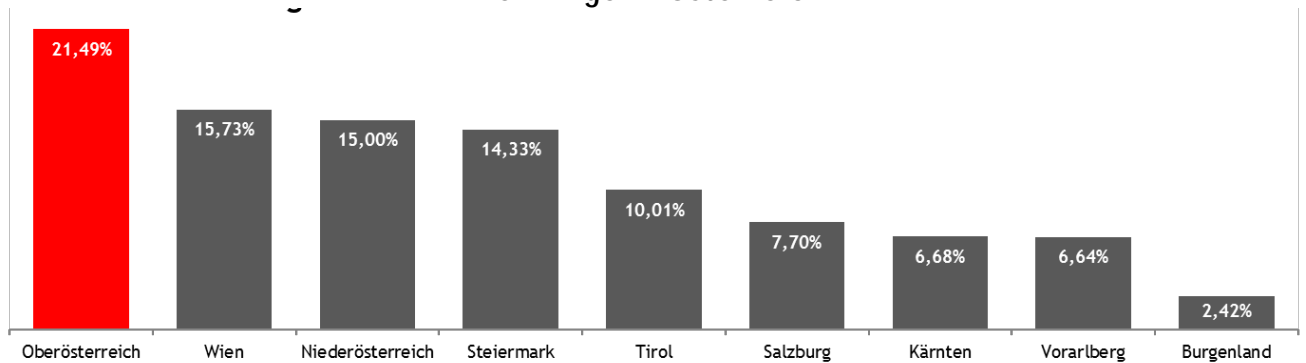
Hitliste der Lehrberufe - TopTen männlich



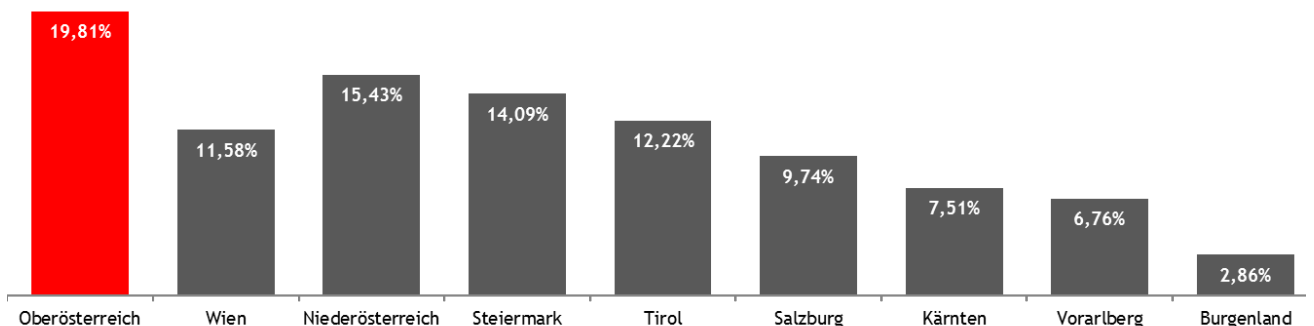
Lehrlinge und Lehrbetriebe in Österreich

Bundesländer	Lehrlinge	in %	Lehrbetriebe	in %
Oberösterreich	22.986	21,49%	5.589	19,81%
Wien	16.833	15,73%	3.266	11,58%
Niederösterreich	16.043	15,00%	4.352	15,43%
Steiermark	15.336	14,33%	3.975	14,09%
Tirol	10.710	10,01%	3.446	12,22%
Salzburg	8.240	7,70%	2.749	9,74%
Kärnten	7.144	6,68%	2.118	7,51%
Vorarlberg	7.105	6,64%	1.908	6,76%
Burgenland	2.591	2,42%	808	2,86%
Österreich gesamt	106.988	100,00%	28.211	100,00%

Lehrlinge in Österreich



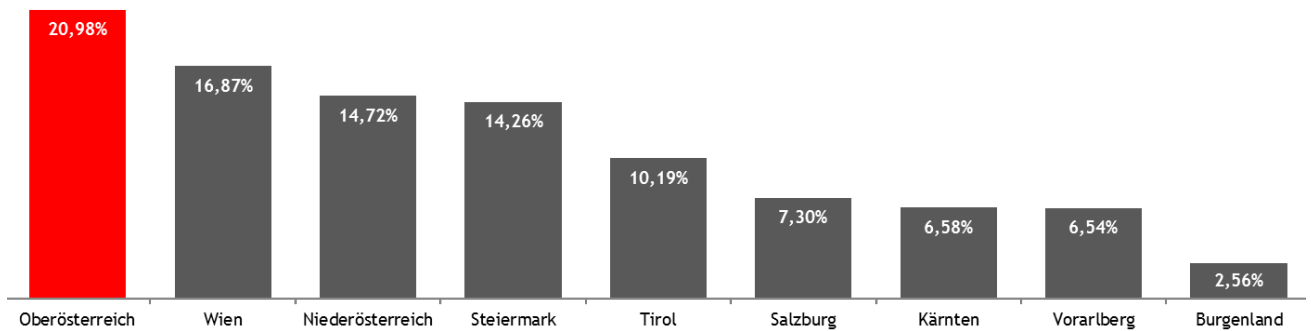
Lehrbetriebe in Österreich



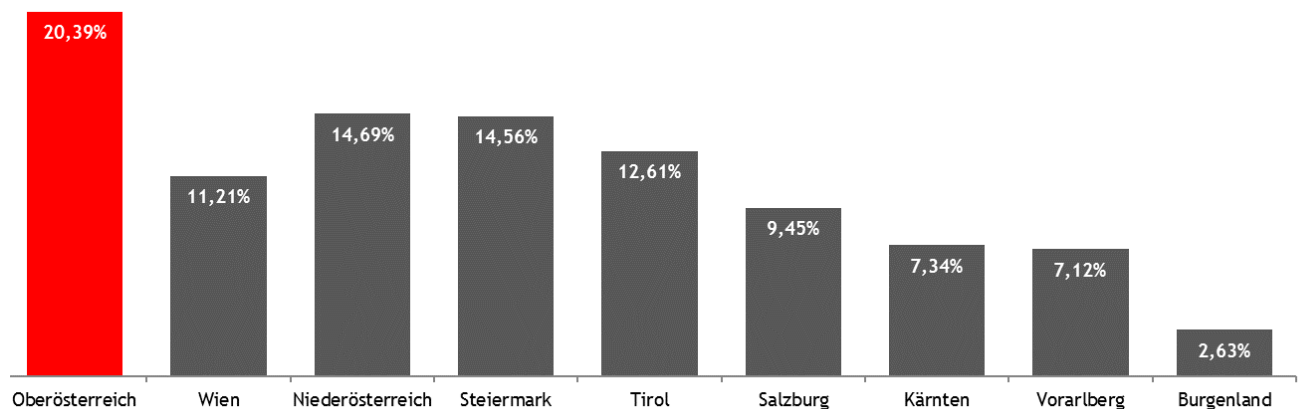
Lehrlinge und Lehrbetriebe in Österreich - 1. Lehrjahr

Bundesland	Lehrlinge	in %	Lehrbetriebe	in %
Oberösterreich	6.861	20,98%	2.838	20,39%
Wien	5.517	16,87%	1.561	11,21%
Niederösterreich	4.814	14,72%	2.045	14,69%
Steiermark	4.666	14,26%	2.026	14,56%
Tirol	3.332	10,19%	1.755	12,61%
Salzburg	2.386	7,30%	1.316	9,45%
Kärnten	2.153	6,58%	1.022	7,34%
Vorarlberg	2.139	6,54%	991	7,12%
Burgenland	837	2,56%	366	2,63%
Österreich gesamt	32.705	100,00%	13.920	100,00%

Lehrlinge in Österreich 1. Lehrjahr



Lehrbetriebe in Österreich 1. Lehrjahr



Lehrberufspaket 2016 ab 1. Juni 2016 in Kraft

9 neue und modernisierte Lehrberufe werten die duale Ausbildung weiter auf:

Beim neuen Lehrberuf „**Forsttechnik**“ handelt es sich um einen dreijährigen technischen Lehrberuf. Die neue Forsttechnik-Ausbildungsordnung soll nun auch den gewerblichen Forstunternehmen die Möglichkeit geben, den Fachkräftenachwuchs selbst auszubilden.

Bei folgenden Berufen wurde die Ausbildungsordnung modernisiert und auf kompetenzorientiertes Arbeiten angepasst:

- Bankkaufmann/Bankkauffrau
- Beschriftungsdesign- und Werbetechnik (bisher „Schilderhersteller/in“)
- Florist/Floristin (bisher „Blumenbinderin- und -händlerin“)
- Klavierbau
- Luftfahrzeugtechnik
- Milchtechnologie (bisher „Molkereifachmann/frau“)
- Skibautechnik (bisher „Skierzeuger/in“)

Beim Lehrberufspaket 2016 wurde zudem beim Modulberuf „**Labortechnik**“ eine weitere Kombination der bestehenden Hauptmodule ermöglicht. Demzufolge kann nun das Modul „Chemie“ und „Biochemie“ in Kombination erlernt werden.

Der bereits seit 2012 bestehende Lehrberuf „**Gleisbautechnik**“ wurde vom Ausbildungsversuch in einen regulären Lehrberuf übergeleitet.

Es gibt österreichweit aktuell 198 Lehrberufe, davon

- 11 Modullehrberufe mit zusätzlichen 42 Haupt- und 32 Spezialmodule und
- 17 „Schwerpunktberufe“ mit zusätzlichen 69 Schwerpunkten wie zB Einzelhandel

Um die Attraktivität der Lehre für Jugendliche und Betriebe zu erhalten und weiter auszubauen, werden die Ausbildungsinhalte regelmäßig den aktuellen wirtschaftlichen Gegebenheiten angepasst. Mit der Modernisierung bestehender und der Einführung neuer Lehrberufe wird den Anforderungen der Wirtschaft und der Zukunft unserer Jugend Rechnung getragen. Derzeit sind bereits 1/3 aller Lehrlinge in den 11 Modullehrberufen beschäftigt.

Die aktuellen Ausbildungsverordnungen bzw. Berufsbilder sowie die neue Lehrberufsliste finden Sie auf www.wko.at

Für Fragen und Erläuterungen zur Lehrlingsausbildung in allen Lehrberufen stehen die Ausbildungsberater Gerhard Penz 0664-8261747 und Adolf Niedermayr 0664-8261802 gerne zur Verfügung.

Wichtige Adressen für:

Schul- und Berufswahl, Lehrlingsausbildung, Lehre fördern, Lehrabschlussprüfungen, Meisterprüfungen, Initiative zur beruflichen Integration und Rehabilitation

Berufsorientierung

- Informationen zu Lehrberufen (persönliche Information, Broschüren, Filme)
- Interessentest auf www.bic.at
- Talente Checks (Kaufmännischer und Technischer Talente Check)
- Beratungen und Potenzialanalysen
- Informationen bei Veranstaltungen und Messen
- BO-Workshops in der WKO-Karriereberatung
- Serviceleistungen für Lehrerinnen und Lehrer (Unterlagen, Berufsinformationszeitschrift KarriereNews)
- Serviceleistungen für Unternehmen (Potenzialanalyse für MitarbeiterInnen, Talente Checks)

WKO-Karriereberatung

Wiener Straße 150, 4021 Linz

T 05-90909-4051

F 05-90909-4059

E karriere@wkoee.at

W <http://wko.at/ooe/karriere>

Ausbildungsberatung für Lehrbetriebe

- Erstmalige Lehrlingsausbildung (Feststellungsverfahren)
- Rechtliche und fachliche Beratung
- Fragen zu Ausbilderqualifikationen

Wirtschaftskammer OÖ

Lehrvertragsservice

Wiener Straße 150, 4021 Linz

T 05-90909-2000

F 05-90909-4029

E lehrvertrag@wkoee.at

W <http://www.lehrvertrag.at>

Lehrvertragsservice

- Lehrvertragsanmeldung und Protokollierung
- Lehrvertragsänderungen:
 - Firmenwortlaut
 - Ausbildungsstätte
 - Ausbilder/Ausbildungsleiter
 - Lehrberuf/Lehrzeit
 - Daten Lehrling/gesetzlicher Vertreter

Wirtschaftskammer OÖ

Lehrvertragsservice

Wiener Straße 150, 4021 Linz

T 05-90909-2000

F 05-90909-4029

E lehrvertrag@wkoee.at

W <http://www.lehrvertrag.at>

Prüfungen

- Antrag und Bescheid zur ausnahmsweise Zulassung zur Lehrabschlussprüfung
- Anmeldung und Beratung zu folgenden Prüfungen:
 - Lehrabschlussprüfungen
 - Meisterprüfungen
 - Befähigungsprüfungen
 - Unternehmerprüfungen
 - Ausbilderprüfungen

Lehrlingsstelle und Meisterprüfungsstelle

Wiener Straße 150, 4021 Linz

T 05-90909-2100

F 05-90909-4039

E pruefungen@wkoee.at

W <http://www.lehrvertrag.at>

lehre.fördern

Gesamtübersicht der Förderarten:

- Coaching und Beratung für Lehrbetriebe
- Coaching für Lehrlinge
- Ausbildungsverbünde (zwischen- und überbetriebliche Ausbildungsmaßnahmen)
- Ausgezeichnete und gute Lehrabschlussprüfungen
- Auslandspraktikum
- Basisförderung
- Integrative Berufsausbildung - Teilqualifikation
- Mädchen in Männerberufen
- Weiterbildung der Ausbilder

Förderstelle „Lehre.fördern“

Wiener Straße 150, 4021 Linz

T 05-90909-2010

E lehre.foerdern@wkoee.at

W <http://www.lehre-foerdern.at>

Kollektivvertragsauskünfte

Wirtschaftskammer Oberösterreich

Hessenplatz 3, 4020 Linz

T 05-90909

F 05-90909-2800

E service@wkoee.at

W <http://wko.at/ooe>

Erwerbstätigkeit von Menschen mit Behinderung

- Unterstützung bei der Auswahl eines geeigneten Arbeitsplatzes oder Mitarbeiters
- Unterstützung der Aufnahme und Sicherung einer selbständigen Erwerbstätigkeit
- Informationen über Rahmenbedingungen, Förderungen und Zukunftsperspektiven
- Potenzialanalyse (WK-Karriereberatung)
- Arbeitsplatzbezogene Ausbildungsplanung und -organisation
- Informationen zu Fragen im Zusammenhang mit Behinderung und anderen Unterstützungseinrichtungen

INTEGRATIO - Initiative zur beruflichen Integration und Rehabilitation von Menschen mit Behinderung

Wiener Straße 150, 4021 Linz

T 0732/336691

F 0732/336691 DW 11

E office@integratio.at

W www.integratio.at

Öffnungszeiten:

Montag bis Donnerstag, 7:30 - 16:30 Uhr und Freitag, 7:30 - 13:30 Uhr
(Besprechungstermine bitte nach Vereinbarung)

Impressum

WKOÖ, Abteilung Bildungspolitik
Armin Stumptner
Wiener Straße 150, 4021 Linz
M lehrvertrag@wkoee.at
T 05-90909-4040
F 05-90909-4029

Alles zum Thema Aus- und Weiterbildung
finden Sie unter www.wko.at