

Die „Top-Ten“ - Lehrberufe

		Veränderungen gegenüber 2014	
1. Einzelhandel	1.083	-8,7 %	-103
2. Metalltechnik	693	-5,6 %	-41
3. Kraftfahrzeugtechnik	625	-3,8 %	-25
4. Elektrotechnik	596	-4,3 %	-27
5. Bürokaufmann/-frau	477	-9,7 %	-51
6. Koch/Köchin	394	-3,9 %	-16
7. Friseur/in & Perückenmacher/in (Stylist/in)	297	-7,5 %	-24
8. Maurer/in	290	-4,9 %	-15
9. Restaurantfachmann/-frau	289	4,3 %	12
10. Installations- und Gebäudetechnik	251	-4,9 %	-13

Österreichische Lehrlingsstatistik

Sparten	Stichtag 31.12.14	Stichtag 31.12.15	
Gewerbe & Handwerk	49.183	46.365	-5,7 %
Industrie	16.044	15.491	-3,4 %
Handel	16.745	15.833	-5,4 %
Bank & Versicherung	1.255	1.186	-5,5 %
Transport	2.404	2.547	5,9 %
Tourismus & Freizeitwirt.	9.646	9.075	-5,9 %
Information & Consulting	2.422	2.263	-6,6 %
Sonstige Lehrberecht.	8.162	7.875	-3,5 %
Ausbildungsbetriebe	105.861	100.635	-4,9 %
Überbetriebl. Lehrausbild.	9.207	9.328	1,3 %
	115.068	109.963	-4,4 %



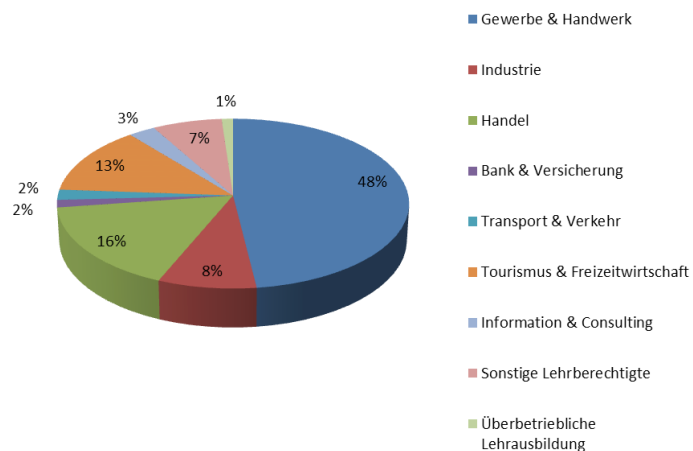
KARRIEREREPORT 2015
Lehrlingsstelle der Wirtschaftskammer Salzburg

LEHRE: SEHR G'SCHEIT!

LEHRLINGSAUSBILDUNG IN SALZBURG

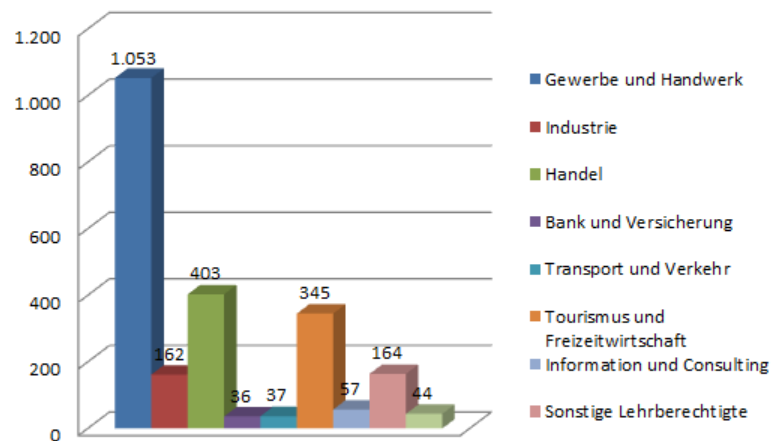
Zum Stichtag 31.12.2015 waren im Bundesland Salzburg insgesamt 8.467 Lehrlinge in Ausbildung, davon 5.468 (64,6 %) Burschen und 2.999 (35,4 %) Mädchen. Gegenüber dem Vorjahr bedeutet dies einen Rückgang von 5,0 %.

Lehrlinge nach Sparten



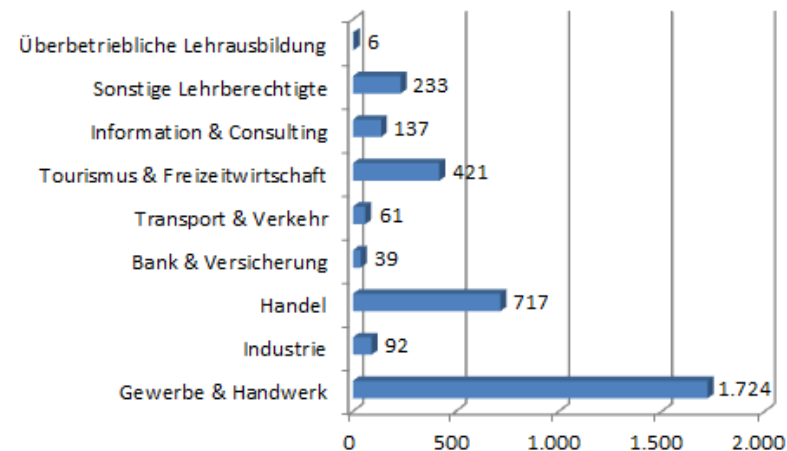
Anzahl der Lehrlinge im 1. Lehrjahr

Zum Stichtag 31.12.2015 waren in Salzburg 2.301 Lehrlinge im 1. Lehrjahr, das sind um 7,6 % weniger als im Vorjahr.



Anzahl der Lehrbetriebe nach Sparten

Gliedert man die Auswertung nach Sparten dann ergibt die Zählung 3.430. Jeder Lehrbetrieb wird pro Spartenzugehörigkeit einmal gezählt.



Lehrabschlussprüfungen

4.220 Jugendliche sind im Jahr 2015 zur Lehrabschlussprüfung angetreten, davon haben 472 Kandidaten die Lehrabschlussprüfung im Wege der Ausnahmeweisen Zulassung nachgeholt. 3.500 wurden mit einem positiven Prüfungszeugnis belohnt und stehen somit für die weitere berufliche Tätigkeit als Fachkraft zur Verfügung.

	positiv abgeschlossen
Gewerbe und Handwerk	1.314
Industrie	240
Handel	637
Bank & Versicherung	57
Transport & Verkehr	87
Tourismus & Freizeitwirtschaft	354
Information & Consulting	108
Sonstige Lehrberechtigte	302
Überbetriebliche Lehrausbildung	24
unbekannt	377