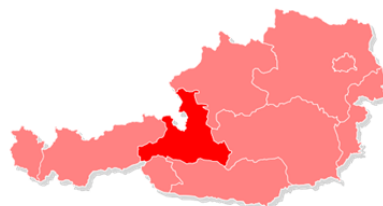





Fact Sheet



© Wikipedia

ECKDATEN SALZBURG

Version Q2 2022

Indikator	Jahr	Salzburg	Österreich	Anteil in %	Ranking/Trend	Quelle
Bevölkerung	Q1 2022	564.293	9.027.999	6,3%	7	ST.AT
Bruttoregionalprodukt in Mio. Euro	2020	€ 27.946	€ 379.321	7,4%	6	ST.AT
Bruttoregionalprodukt je Einwohner	2020	€ 49.900	€ 42.500	117,4%	2	ST.AT
Verfügbares Einkommen je Einwohner	2020	€ 24.200	€ 23.700	102,1%	4	ST.AT
Wohnungsaufwand Hauptmiete pro m ²	2021	€ 10,10	€ 8,30	121,7%	9	ST.AT
Unternehmensneugründungen	2021	2.606	40.751	6,4%	6	WKO
Erwerbstätigenquoten der 15- bis 64-Jährigen	2021	76%	72%		3	Eurostat
Aktive Kammermitglieder je 1.000 Einwohner	Q2 2022	71	64	111,8%	1	WKS/ST.AT
Unselbständig Beschäftigte	2021	257.478	3.804.941	6,8%	6	AMS
Lehrlinge	2021	8.149	107.593	7,6%	6	WKO
Arbeitslosenquote	2021	5,6%	8,0%		2	AMS
Arbeitslose absolut	2021	15.130	331.741	4,6%	3	AMS
Krankenstandstage	2021	11	12		1	HVSV
Nächtigungen Winterhalbjahr	2021/22	7.761.406	32.994.771	23,5%	2	ST.AT
Nächtigungen Sommerhalbjahr	2021	11.788.018	66.443.295	17,7%	2	ST.AT
Tourismusintensität pro EinwohnerIn (Basis Nächtigungen)	2021	25	9		2	ST.AT
Unselbständig Beschäftigte	Juli 2022	270.140	3.860.194	7,0%		AMS
Arbeitslosenquote	Juli 2022	4,0%	7,3%			AMS
Arbeitslose absolut	Juli 2022	11.275	302.697	3,7%		AMS
Offene Stellen	Juli 2022	11.560	118.996	9,7%		AMS