













## Lehrlinge mit nicht österreichischer Staatsbürgerschaft



|                                                                                    |                 |     |                                                                                      |                           |             |
|------------------------------------------------------------------------------------|-----------------|-----|--------------------------------------------------------------------------------------|---------------------------|-------------|
|    | Bosnien-Herzeg. | 190 |   | Mazedonien                | 13          |
|    | Kroatien        | 155 |   | Slowakei                  | 8           |
|    | Deutschland     | 110 |   | Ungarn                    | 8           |
|    | Rumänien        | 49  |   | Afghanistan               | 5           |
|   | Serbien         | 41  |  | Thailand                  | 5           |
|  | Türkei          | 34  |                                                                                      | <b>insgesamt</b>          | <b>692</b>  |
|  | Slowenien       | 17  |                                                                                      | <b>in % der Lehrlinge</b> | <b>3,5%</b> |