

Meister-, Befähigungs-, Unternehmer- und Ausbilderprüfungen 2007

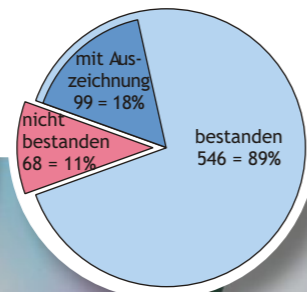
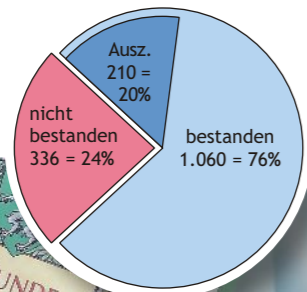
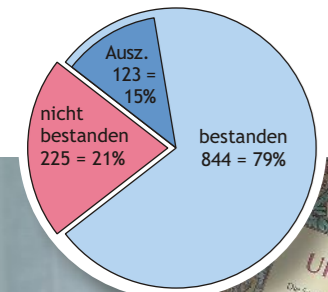


| | angetreten | bestanden | davon mit Auszeichnung | Prüfungserfolg |
|-----------------------------------|------------|-----------|------------------------|----------------|
| Meisterprüfungen - Fachmodule | 1.069 | 844 | 123 | 79% |
| Befähigungsprüfungen - Fachmodule | 1.396 | 1.060 | 210 | 76% |
| Unternehmerprüfungen | 614 | 546 | 99 | 89% |
| Ausbilderprüfungen | 27 | 27 | 6 | 100% |

Meisterprüfungen Fachmodule

Befähigungsprüfungen Fachmodule


Unternehmerprüfungen



Bezirks-Lehrlings- und Lehrbetriebsstatistik



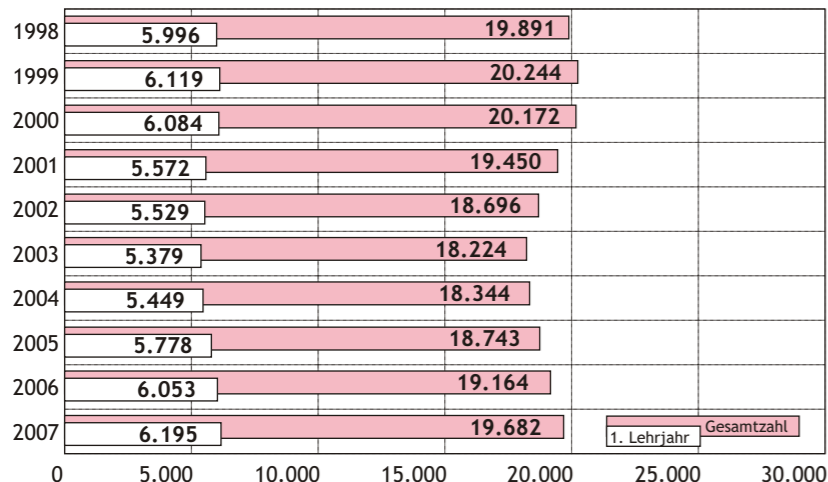
| | männlich | | weiblich | | gesamt | | 1. Lehrjahr | 2. Lehrjahr | 3. Lehrjahr | 4. Lehrjahr | Gesamt | Lehrbetriebe |
|-------------------|--------------|--------------|--------------|--------------|--------------|--------------|--------------|---------------|--------------|-------------|--------|--------------|
| | | | | | | | | | | | | |
| Graz | 880 | 676 | 790 | 676 | 1.455 | 377 | 427 | 4.904 | 1.180 | | | |
| Bruck/Mur | 210 | 106 | 220 | 86 | 301 | 120 | 130 | 1.053 | 271 | | | |
| Deutschlandsberg | 243 | 106 | 230 | 68 | 289 | 89 | 115 | 1.051 | 387 | | | |
| Feldbach | 191 | 81 | 178 | 92 | 270 | 201 | 103 | 924 | 348 | | | |
| Fürstenfeld | 123 | 71 | 100 | 52 | 152 | 84 | 35 | 516 | 150 | | | |
| Graz-Umgebung | 344 | 170 | 336 | 189 | 525 | 352 | 222 | 1.749 | 588 | | | |
| Hartberg | 234 | 116 | 245 | 115 | 360 | 225 | 114 | 1.156 | 367 | | | |
| Judenburg | 183 | 91 | 119 | 78 | 197 | 150 | 89 | 775 | 277 | | | |
| Leibnitz | 221 | 118 | 230 | 111 | 341 | 212 | 107 | 1.098 | 438 | | | |
| Leoben | 174 | 86 | 168 | 87 | 255 | 165 | 98 | 855 | 255 | | | |
| Liezen | 195 | 91 | 190 | 118 | 308 | 166 | 92 | 933 | 271 | | | |
| Mürzzuschlag | 136 | 74 | 104 | 46 | 150 | 106 | 63 | 575 | 176 | | | |
| Murau | 82 | 41 | 78 | 41 | 119 | 83 | 33 | 392 | 169 | | | |
| Bad Radkersburg | 58 | 25 | 58 | 27 | 85 | 65 | 20 | 280 | 123 | | | |
| Gröbming | 86 | 55 | 90 | 67 | 157 | 75 | 26 | 450 | 175 | | | |
| Voitsberg | 164 | 58 | 148 | 56 | 204 | 103 | 43 | 609 | 239 | | | |
| Weiz | 313 | 137 | 349 | 147 | 496 | 300 | 168 | 1.543 | 438 | | | |
| Bad Aussee | 27 | 23 | 39 | 21 | 60 | 31 | 15 | 184 | 100 | | | |
| Knittelfeld | 127 | 48 | 108 | 33 | 141 | 116 | 75 | 543 | 133 | | | |
| Mariazell | 17 | 14 | 14 | 11 | 25 | 10 | 6 | 92 | 36 | | | |
| Gesamtzahl | 4.008 | 2.187 | 3.794 | 2.121 | 5.915 | 3.647 | 1.981 | 19.682 | 6.121 | | | |



LEHRLINGS- UND PRÜFUNGSSTATISTIK 2007

Jänner 2008

Lehrlinge in der Steiermark Gesamtzahl und im 1. Lehrjahr 1998 - 2007



Lehrlinge nach Sparten Gesamtzahl und im 1. Lehrjahr



| Sparte | Gesamt | | 1. Jahr | |
|----------------------------------|---------------|--------|--------------|--------|
| | Anzahl | Anteil | Anzahl | Anteil |
| Gewerbe und Handwerk | 9.258 | 47,0% | 2.804 | 45,3% |
| Industrie | 2.980 | 15,1% | 898 | 14,5% |
| Handel | 2.619 | 13,3% | 907 | 14,6% |
| Bank und Versicherung | 104 | 0,5% | 35 | 0,6% |
| Transport und Verkehr | 161 | 0,8% | 45 | 0,7% |
| Tourismus und Freizeitwirtschaft | 2.156 | 11,0% | 680 | 11,0% |
| Information und Consulting | 331 | 1,7% | 101 | 1,6% |
| Nicht-Wirtschaftskammer | 1.344 | 6,8% | 465 | 7,5% |
| Ausbildungseinrichtungen | 729 | 3,7% | 260 | 4,2% |
| Summe | 19.682 | | 6.195 | |

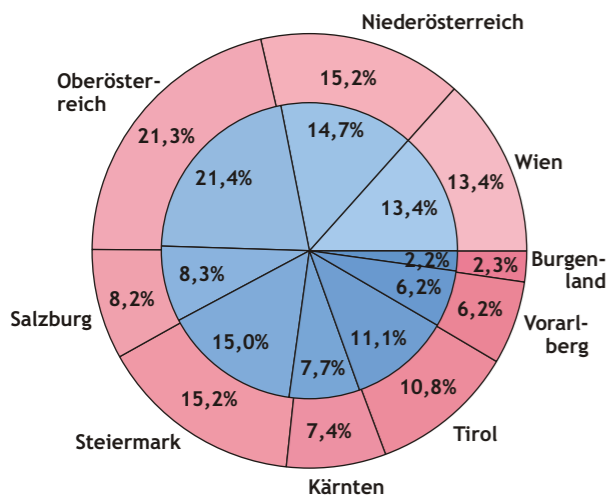
Integrative Berufsausbildung Lehr- und Ausbildungsverträge 31.12.2007



| | § 8b Abs. 1 BAG ^{*)} | § 8b Abs. 2 BAG ^{**)} | Gesamt ^{***)} |
|----------------------------------|-------------------------------|--------------------------------|------------------------|
| Gewerbe und Handwerk | 226 | 51 | 277 |
| Industrie | 28 | 6 | 34 |
| Handel | 60 | 14 | 74 |
| Bank und Versicherung | | | 0 |
| Transport und Verkehr | 1 | | 1 |
| Tourismus und Freizeitwirtschaft | 57 | 16 | 73 |
| Information und Consulting | 3 | | 3 |
| Nicht-Wirtschaftskammer | 27 | 47 | 74 |
| Ausbildungseinrichtungen | 126 | 262 | 388 |
| Gesamt | 528 | 396 | 924 |

*) verlängerte und verlängerbare Lehrverträge
 **) Ausbildungsverträge in Teilqualifikationen von Berufsbildern
 ***) in übrigen Lehrlingszahlentabellen enthalten

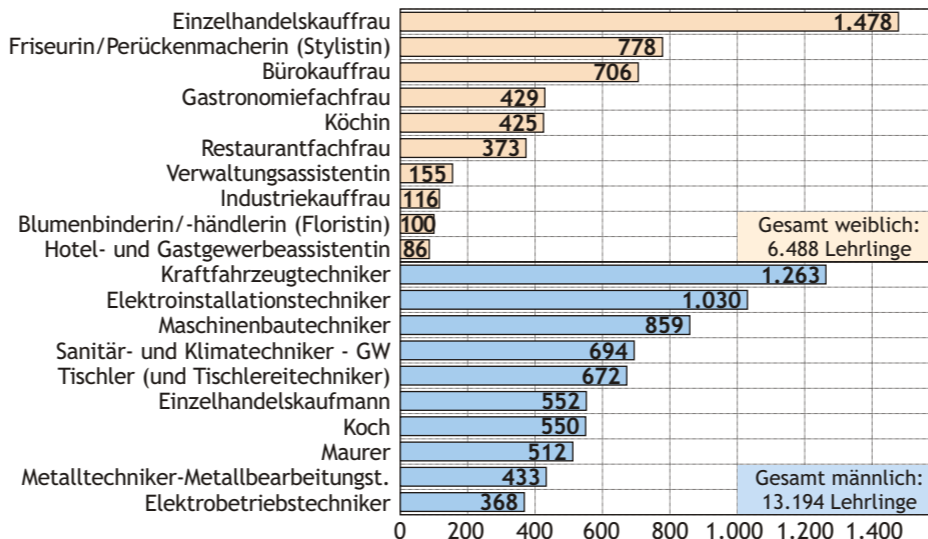
Lehrlinge in den Bundesländern 31.12.2007



Gesamtzahl
1. Lehrjahr

| Bundesland | Gesamt | 1. Jahr |
|------------------|----------------|---------------|
| Oberösterreich | 27.691 | 8.828 |
| Niederösterreich | 19.782 | 6.052 |
| Steiermark | 19.682 | 6.195 |
| Wien | 17.426 | 5.515 |
| Tirol | 14.039 | 4.575 |
| Salzburg | 10.682 | 3.405 |
| Kärnten | 9.580 | 3.181 |
| Vorarlberg | 8.001 | 2.534 |
| Burgenland | 2.940 | 891 |
| Summe | 129.823 | 41.176 |

Die 10 häufigsten Lehrberufe nach Geschlechtern



Lehrabschlussprüfungen 2007 Prüfungserfolg

insgesamt
7.459 KandidatInnen

