

# MEISTERPRÜFUNGSSTATISTIK 2015

Übersicht über die im Jahr 2015  
bei der Meisterprüfungsstelle der  
Wirtschaftskammer Steiermark  
abgelegten

Meisterprüfungen  
Befähigungsprüfungen  
Unternehmerprüfungen  
Ausbilderprüfungen



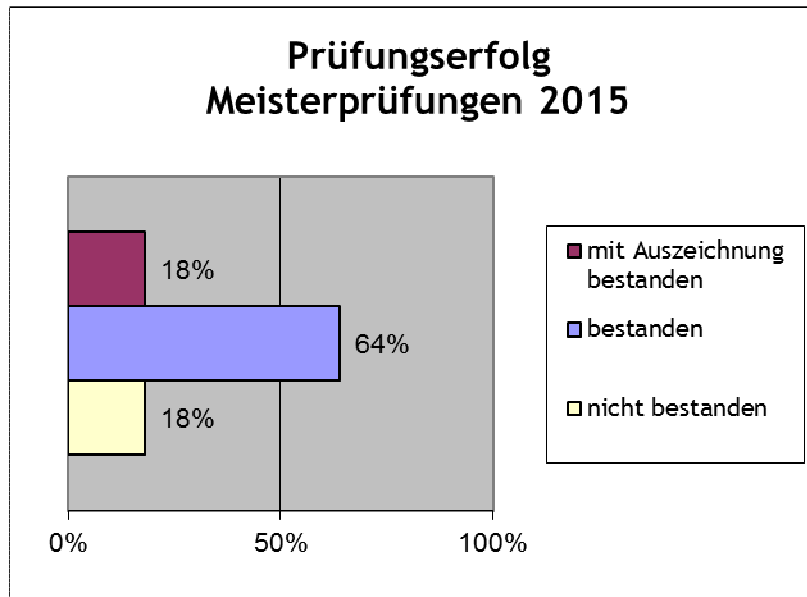
## I N H A L T

	Seite
1. Meisterprüfungsstatistik nach Fachmodulen	3
2. Befähigungsprüfungsstatistik nach Fachmodulen	13
3. Unternehmerprüfungsstatistik	20
4. Ausbilderprüfungsstatistik	21
5. Statistik Sonstige Prüfungen	22
6. Gesamtstatistik nach Modulen	23
7. Gesamtstatistik abgeschlossene *) Meisterprüfungen	25
8. Gesamtstatistik abgeschlossene **) Befähigungsprüfungen	26

\*) Alle 5 Modulprüfungen abgeschlossen bzw. durch sonstige Ausbildung ersetzt.

\*\*) Alle 2 - 5 Modulprüfungen (unterschiedlich je nach Befähigungsprüfungsordnung) abgeschlossen bzw. durch sonstige Ausbildung ersetzt.

## MEISTERPRÜFUNGSSTATISTIK NACH FACHMODULEN VOM 01.01.2015 BIS 31.12.2015



Handwerk		Prüfungs- termine	Kandidaten	bestanden	mit Aus- zeichnung	nicht bestanden	Erfolg in %
<b>Bäcker Modul 1</b>	gesamt	3	9	9	0	0	100
	weiblich		1	1	0	0	100
	männlich		8	8	0	0	100
<b>Bäcker Modul 2</b>	gesamt	1	7	7	1	0	100
	weiblich		0	0	0	0	0
	männlich		7	7	1	0	100
<b>Bäcker Modul 3</b>	gesamt	1	8	8	6	0	100
	weiblich		0	0	0	0	0
	männlich		8	8	6	0	100
<b>Damenkleidermacher Modul 1</b>	gesamt	5	18	11	4	7	61
	weiblich		16	10	3	6	63
	männlich		2	1	1	1	50

Handwerk		Prüfungs- termine	Kandidaten	bestanden	mit Aus- zeichnung	nicht bestanden	Erfolg in %
<b>Damenkleidermacher Modul 2</b>	gesamt	5	15	14	3	1	93
	weiblich		14	13	2	1	93
	männlich		1	1	1	0	100
<b>Damenkleidermacher Modul 3</b>	gesamt	3	3	2	1	1	67
	weiblich		3	2	1	1	67
	männlich		0	0	0	0	0
<b>Denkmal-, Fassaden- und Gebäudereinigung Modul 1</b>	gesamt	5	26	15	0	11	58
	weiblich		11	6	0	5	55
	männlich		15	9	0	6	60
<b>Denkmal-, Fassaden- und Gebäudereinigung Modul 2</b>	gesamt	4	33	13	2	20	39
	weiblich		16	7	0	9	44
	männlich		17	6	2	11	35
<b>Denkmal-, Fassaden- und Gebäudereinigung Modul 3</b>	gesamt	4	26	16	2	10	62
	weiblich		12	8	1	4	67
	männlich		14	8	1	6	57
<b>Friseure und Perücken- macher (Stylist) Modul 1</b>	gesamt	3	16	6	0	10	38
	weiblich		16	6	0	10	38
	männlich		0	0	0	0	0
<b>Friseure und Perücken- macher (Stylist) Modul 2</b>	gesamt	2	10	10	2	0	100
	weiblich		10	10	2	0	100
	männlich		0	0	0	0	0
<b>Friseure und Perücken- macher (Stylist) Modul 3</b>	gesamt	2	10	9	0	1	90
	weiblich		10	9	0	1	90
	männlich		0	0	0	0	0

Handwerk		Prüfungs- termine	Kandidaten	bestanden	mit Aus- zeichnung	nicht bestanden	Erfolg in %
<b>Harmonikamacher Modul 1</b>	gesamt	1	1	1	0	0	100
	weiblich		0	0	0	0	0
	männlich		1	1	0	0	100
<b>Harmonikamacher Modul 2</b>	gesamt	1	1	1	1	0	100
	weiblich		0	0	0	0	0
	männlich		1	1	1	0	100
<b>Harmonikamacher Modul 3</b>	gesamt	1	1	1	0	0	100
	weiblich		0	0	0	0	0
	männlich		1	1	0	0	100
<b>Heizungstechnik Modul 1</b>	gesamt	2	19	14	0	5	74
	weiblich		0	0	0	0	0
	männlich		19	14	0	5	74
<b>Heizungstechnik Modul 2</b>	gesamt	3	20	16	3	4	80
	weiblich		0	0	0	0	0
	männlich		20	16	3	4	80
<b>Heizungstechnik Modul 3</b>	gesamt	2	9	6	0	3	67
	weiblich		0	0	0	0	0
	männlich		9	6	0	3	67
<b>Herrenkleidermacher Modul 1</b>	gesamt	1	5	5	0	0	100
	weiblich		4	4	0	0	100
	männlich		1	1	0	0	100
<b>Herrenkleidermacher Modul 2</b>	gesamt	1	5	5	0	0	100
	weiblich		4	4	0	0	100
	männlich		1	1	0	0	100

Handwerk		Prüfungs- termine	Kandidaten	bestanden	mit Aus- zeichnung	nicht bestanden	Erfolg in %
<b>Herrenkleidermacher</b> <b>Modul 3</b>	gesamt	1	3	3	1	0	100
	weiblich		2	2	1	0	100
	männlich		1	1	0	0	100
<b>Kälte- und Klimatechnik</b> <b>Modul 1</b>	gesamt	1	8	8	0	0	100
	weiblich		0	0	0	0	0
	männlich		8	8	0	0	100
<b>Kälte- und Klimatechnik</b> <b>Modul 2</b>	gesamt	2	8	5	2	3	63
	weiblich		0	0	0	0	0
	männlich		8	5	2	3	63
<b>Kälte- und Klimatechnik</b> <b>Modul 3</b>	gesamt	2	10	10	0	0	100
	weiblich		0	0	0	0	0
	männlich		10	10	0	0	100
<b>Karosseriebau- und Ka- rosserielackiertechnik</b> <b>Modul 1</b>	gesamt	2	12	12	1	0	100
	weiblich		0	0	0	0	0
	männlich		12	12	1	0	100
<b>Karosseriebau- und Ka- rosserielackiertechnik</b> <b>Modul 2</b>	gesamt	2	14	14	4	0	100
	weiblich		0	0	0	0	0
	männlich		14	14	4	0	100
<b>Karosseriebau- und Ka- rosserielackiertechnik</b> <b>Modul 3</b>	gesamt	2	12	12	0	0	100
	weiblich		0	0	0	0	0
	männlich		12	12	0	0	100
<b>Konditor (Zuckerbäcker)</b> <b>Modul 1</b>	gesamt	4	22	17	2	5	77
	weiblich		20	15	1	5	75
	männlich		2	2	1	0	100

Handwerk		Prüfungs- termine	Kandidaten	bestanden	mit Aus- zeichnung	nicht bestanden	Erfolg in %
<b>Konditor (Zuckerbäcker)</b> <b>Modul 2</b>	gesamt	4	23	19	8	4	83
	weiblich		19	16	6	3	84
	männlich		4	3	2	1	75
<b>Konditor (Zuckerbäcker)</b> <b>Modul 3</b>	gesamt	1	16	16	13	0	100
	weiblich		14	14	11	0	100
	männlich		2	2	2	0	100
<b>Kraftfahrzeugtechnik</b> <b>Modul 1</b>	gesamt	16	64	61	15	3	95
	weiblich		0	0	0	0	0
	männlich		64	61	15	3	95
<b>Kraftfahrzeugtechnik</b> <b>Modul 2</b>	gesamt	11	73	64	19	9	88
	weiblich		0	0	0	0	0
	männlich		73	64	19	9	88
<b>Kraftfahrzeugtechnik</b> <b>Modul 3</b>	gesamt	5	78	63	5	15	81
	weiblich		0	0	0	0	0
	männlich		78	63	5	15	81
<b>Lüftungstechnik</b> <b>Modul 2</b>	gesamt	1	1	1	0	0	100
	weiblich		0	0	0	0	0
	männlich		1	1	0	0	100
<b>Maler und Anstreicher</b> <b>Modul 1</b>	gesamt	3	20	19	2	1	95
	weiblich		4	4	1	0	100
	männlich		16	15	1	1	94
<b>Maler und Anstreicher</b> <b>Modul 2</b>	gesamt	3	21	20	5	1	95
	weiblich		4	4	1	0	100
	männlich		17	16	4	1	94

Handwerk		Prüfungs- termine	Kandidaten	bestanden	mit Aus- zeichnung	nicht bestanden	Erfolg in %
<b>Maler und Anstreicher Modul 3</b>	gesamt	2	21	20	1	1	95
	weiblich		4	4	0	0	100
	männlich		17	16	1	1	94
<b>Mechatroniker für Elekt- romaschinenbau und Automatisierung Modul 1</b>	gesamt	1	7	7	6	0	100
	weiblich		1	1	1	0	100
	männlich		6	6	5	0	100
<b>Mechatroniker für Elekt- romaschinenbau und Automatisierung Modul 2</b>	gesamt	2	8	7	0	1	88
	weiblich		1	1	0	0	100
	männlich		7	6	0	1	86
<b>Mechatroniker für Elekt- romaschinenbau und Automatisierung Modul 3</b>	gesamt	2	8	5	2	3	63
	weiblich		2	0	0	2	0
	männlich		6	5	2	1	83
<b>Mechatroniker für Elekt- tronik, Büro- und EDV - Systemtechnik - Modul 1</b>	gesamt	1	5	4	3	1	80
	weiblich		0	0	0	0	0
	männlich		5	4	3	1	80
<b>Mechatroniker für Elekt- tronik, Büro- und EDV - Systemtechnik - Modul 2</b>	gesamt	2	8	5	2	3	63
	weiblich		0	0	0	0	0
	männlich		8	5	2	3	63
<b>Mechatroniker für Elekt- tronik, Büro- und EDV - Systemtechnik - Modul 3</b>	gesamt	2	11	6	1	5	55
	weiblich		0	0	0	0	0
	männlich		11	6	1	5	55
<b>Mechatroniker für Ma- schinen und Fertigungs- technik - Modul 1</b>	gesamt	2	10	9	8	1	90
	weiblich		0	0	0	0	0
	männlich		10	9	8	1	90



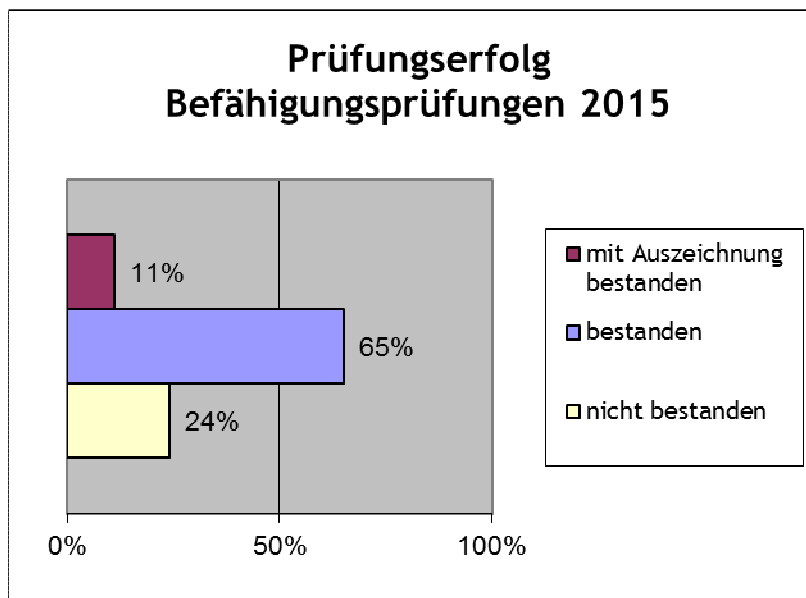
Handwerk		Prüfungs- termine	Kandidaten	bestanden	mit Aus- zeichnung	nicht bestanden	Erfolg in %
<b>Mechatroniker für Ma- schinen und Fertigungs- technik - Modul 2</b>	gesamt	2	11	9	7	2	82
	weiblich		0	0	0	0	0
	männlich		11	9	7	2	82
<b>Mechatroniker für Ma- schinen und Fertigungs- technik - Modul 3</b>	gesamt	2	12	8	3	4	67
	weiblich		0	0	0	0	0
	männlich		12	8	3	4	67
<b>Metalltechnik für Land- und Baumaschinen Modul 1</b>	gesamt	2	14	12	1	2	86
	weiblich		0	0	0	0	0
	männlich		14	12	1	2	86
<b>Metalltechnik für Land- und Baumaschinen Modul 2</b>	gesamt	2	15	11	3	4	73
	weiblich		0	0	0	0	0
	männlich		15	11	3	4	73
<b>Metalltechnik für Land- und Baumaschinen Modul 3</b>	gesamt	2	14	11	5	3	79
	weiblich		0	0	0	0	0
	männlich		14	11	5	3	79
<b>Metalltechnik für Metall- und Maschinenbau Modul 1</b>	gesamt	6	31	25	4	6	81
	weiblich		0	0	0	0	0
	männlich		31	25	4	6	81
<b>Metalltechnik für Metall- und Maschinenbau Modul 2</b>	gesamt	6	35	30	5	5	86
	weiblich		0	0	0	0	0
	männlich		35	30	5	5	86
<b>Metalltechnik für Metall- und Maschinenbau Modul 3</b>	gesamt	6	30	29	11	1	97
	weiblich		0	0	0	0	0
	männlich		30	29	11	1	97

Handwerk		Prüfungs- termine	Kandidaten	bestanden	mit Aus- zeichnung	nicht bestanden	Erfolg in %
<b>Metalltechnik für Schmiede- und Fahr- zeugbau Modul 1</b>	gesamt	1	1	1	0	0	100
	weiblich		0	0	0	0	0
	männlich		1	1	0	0	100
<b>Metalltechnik für Schmiede- und Fahr- zeugbau Modul 2</b>	gesamt	1	1	1	0	0	100
	weiblich		0	0	0	0	0
	männlich		1	1	0	0	100
<b>Metalltechnik für Schmiede- und Fahr- zeugbau Modul 3</b>	gesamt	1	1	1	0	0	100
	weiblich		0	0	0	0	0
	männlich		1	1	0	0	100
<b>Pflasterer Modul 1</b>	gesamt	1	7	6	0	1	86
	weiblich		0	0	0	0	0
	männlich		7	6	0	1	86
<b>Pflasterer Modul 2</b>	gesamt	2	8	8	2	0	100
	weiblich		0	0	0	0	0
	männlich		8	8	2	0	100
<b>Pflasterer Modul 3</b>	gesamt	2	9	9	2	0	100
	weiblich		0	0	0	0	0
	männlich		9	9	2	0	100
<b>Rauchfangkehrer Modul 1</b>	gesamt	3	16	8	1	8	50
	weiblich		2	1	0	1	50
	männlich		14	7	1	7	50
<b>Rauchfangkehrer Modul 2</b>	gesamt	4	11	9	1	2	82
	weiblich		3	1	0	2	33
	männlich		8	8	1	0	100

Handwerk		Prüfungs- termine	Kandidaten	bestanden	mit Aus- zeichnung	nicht bestanden	Erfolg in %
<b>Rauchfangkehrer Modul 3</b>	gesamt	5	18	8	0	10	44
	weiblich		2	1	0	1	50
	männlich		16	7	0	9	44
<b>Spengler Modul 1</b>	gesamt	2	16	14	0	2	88
	weiblich		0	0	0	0	0
	männlich		16	14	0	2	88
<b>Spengler Modul 2</b>	gesamt	2	15	9	1	6	60
	weiblich		0	0	0	0	0
	männlich		15	9	1	6	60
<b>Spengler Modul 3</b>	gesamt	2	10	10	4	0	100
	weiblich		0	0	0	0	0
	männlich		10	10	4	0	100
<b>Stuckateure und Tro- ckenausbauer Modul 1</b>	gesamt	3	20	19	5	1	95
	weiblich		1	1	1	0	100
	männlich		19	18	4	1	95
<b>Stuckateure und Tro- ckenausbauer Modul 2</b>	gesamt	3	20	14	2	6	70
	weiblich		1	1	1	0	100
	männlich		19	13	1	6	68
<b>Stuckateure und Tro- ckenausbauer Modul 3</b>	gesamt	3	18	14	1	4	78
	weiblich		1	1	0	0	100
	männlich		17	13	1	4	76
<b>Tapezierer und Dekora- teure Modul 1</b>	gesamt	1	7	7	3	0	100
	weiblich		3	3	1	0	100
	männlich		4	4	2	0	100

Handwerk		Prüfungs- termine	Kandidaten	bestanden	mit Aus- zeichnung	nicht bestanden	Erfolg in %
<b>Tapezierer und Dekora- teure Modul 2</b>	gesamt	2	7	7	4	0	100
	weiblich		3	3	2	0	100
	männlich		4	4	2	0	100
<b>Tapezierer und Dekora- teure Modul 3</b>	gesamt	2	7	7	3	0	100
	weiblich		3	3	1	0	100
	männlich		4	4	2	0	100
<b>Tischler Modul 1</b>	gesamt	5	37	35	7	2	95
	weiblich		2	2	0	0	100
	männlich		35	33	7	2	94
<b>Tischler Modul 2</b>	gesamt	7	38	36	11	2	95
	weiblich		2	2	0	0	100
	männlich		36	34	11	2	94
<b>Tischler Modul 3</b>	gesamt	6	45	35	1	10	78
	weiblich		4	2	0	2	50
	männlich		41	33	1	8	80
<b>Summe</b>	gesamt	210	1179	969	212	210	82
	weiblich		215	162	37	53	75
	männlich		964	807	175	157	84

## BEFÄHIGUNGSPRÜFUNGSSTATISTIK NACH FACHMODULEN VOM 01.01.2015 BIS 31.12.2015



Gewerbe		Prüfungs- termine	Kandidaten	bestanden	mit Aus- zeichnung	nicht bestanden	Erfolg in %
<b>Baumeister Modul 1</b>	gesamt	2	15	11	0	4	73
	weiblich		0	0	0	0	0
	männlich		15	11	0	4	73
<b>Baumeister Modul 2</b>	gesamt	2	41	12	0	29	29
	weiblich		1	0	0	1	0
	männlich		40	12	0	28	30
<b>Baumeister Modul 3</b>	gesamt	15	65	28	0	37	43
	weiblich		5	3	0	2	60
	männlich		60	25	0	35	42
<b>Bauträger Modul 1</b>	gesamt	4	33	27	0	6	82
	weiblich		7	6	0	1	86
	männlich		26	21	0	5	81

Gewerbe		Prüfungs- termine	Kandidaten	bestanden	mit Aus- zeichnung	nicht bestanden	Erfolg in %
<b>Bauträger</b> <b>Modul 2</b>	gesamt	4	31	25	2	6	81
	weiblich		6	6	0	0	100
	männlich		25	19	2	6	76
<b>Elektrotechnik</b> <b>Modul 1</b>	gesamt	2	44	31	0	13	70
	weiblich		0	0	0	0	0
	männlich		44	31	0	13	70
<b>Elektrotechnik</b> <b>Modul 2</b>	gesamt	7	46	29	5	17	63
	weiblich		0	0	0	0	0
	männlich		46	29	5	17	63
<b>Elektrotechnik</b> <b>Modul 3</b>	gesamt	3	42	28	0	14	67
	weiblich		0	0	0	0	0
	männlich		42	28	0	14	67
<b>Fußpflege</b> <b>Modul 1</b>	gesamt	4	37	35	2	2	95
	weiblich		37	35	2	2	95
	männlich		0	0	0	0	0
<b>Fußpflege</b> <b>Modul 2</b>	gesamt	4	40	37	7	3	93
	weiblich		40	37	7	3	93
	männlich		0	0	0	0	0
<b>Fußpflege</b> <b>Modul 3</b>	gesamt	4	45	28	6	17	62
	weiblich		45	28	6	17	62
	männlich		0	0	0	0	0
<b>Gas- und Sanitärtechnik</b> <b>Modul 1</b>	gesamt	3	17	10	0	7	59
	weiblich		0	0	0	0	0
	männlich		17	10	0	7	59

Gewerbe		Prüfungs- termine	Kandidaten	bestanden	mit Aus- zeichnung	nicht bestanden	Erfolg in %
<b>Gas- und Sanitärtechnik Modul 2</b>	gesamt	3	12	10	2	2	83
	weiblich		0	0	0	0	0
	männlich		12	10	2	2	83
<b>Gas- und Sanitärtechnik Modul 3</b>	gesamt	2	19	11	0	8	58
	weiblich		0	0	0	0	0
	männlich		19	11	0	8	58
<b>Gastgewerbe Modul 1</b>	gesamt	8	39	33	5	6	85
	weiblich		16	12	1	4	75
	männlich		23	21	4	2	91
<b>Gastgewerbe Modul 2</b>	gesamt	8	83	63	9	20	76
	weiblich		38	29	6	9	76
	männlich		45	34	3	11	76
<b>Gewerbliche Vermögens- beratung Modul 1</b>	gesamt	5	37	28	0	9	76
	weiblich		7	5	0	2	71
	männlich		30	23	0	7	77
<b>Gewerbliche Vermögens- beratung Modul 2</b>	gesamt	4	32	28	5	4	88
	weiblich		6	5	1	1	83
	männlich		26	23	4	3	88
<b>Immobilienmakler Modul 1</b>	gesamt	4	34	23	0	11	68
	weiblich		15	12	0	3	80
	männlich		19	11	0	8	58
<b>Immobilienmakler Modul 2</b>	gesamt	4	35	27	0	8	77
	weiblich		17	12	0	5	71
	männlich		18	15	0	3	83

Gewerbe		Prüfungs- termine	Kandidaten	bestanden	mit Aus- zeichnung	nicht bestanden	Erfolg in %
<b>Immobilienverwalter Modul 1</b>	gesamt	3	31	17	0	14	55
	weiblich		14	10	0	4	71
	männlich		17	7	0	10	41
<b>Immobilienverwalter Modul 2</b>	gesamt	3	25	22	0	3	88
	weiblich		13	11	0	2	85
	männlich		12	11	0	1	92
<b>Ingenieurbüros (beratende Ingenieure) Modul 1</b>	gesamt	6	56	46	6	10	82
	weiblich		4	4	0	0	100
	männlich		52	42	6	10	81
<b>Ingenieurbüros (beratende Ingenieure) Modul 2</b>	gesamt	8	49	44	8	5	90
	weiblich		4	3	0	1	75
	männlich		45	41	8	4	91
<b>Kosmetik (Schönheits- pflege) Modul 1</b>	gesamt	5	34	31	3	3	91
	weiblich		34	31	3	3	91
	männlich		0	0	0	0	0
<b>Kosmetik (Schönheits- pflege) Modul 2</b>	gesamt	3	28	25	4	3	89
	weiblich		27	24	4	3	89
	männlich		1	1	0	0	100
<b>Kosmetik (Schönheits- pflege) Modul 3</b>	gesamt	3	27	15	2	12	56
	weiblich		27	15	2	12	56
	männlich		0	0	0	0	0
<b>Kosmetik eingeschränkt auf Piercen Modul 1</b>	gesamt	1	8	7	0	1	88
	weiblich		7	6	0	1	86
	männlich		1	1	0	0	100

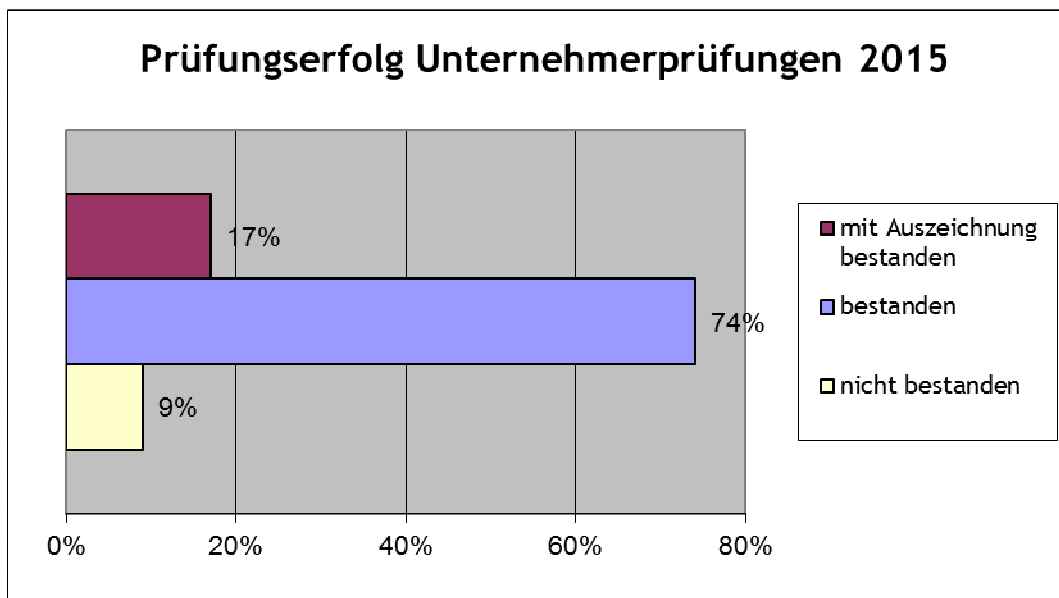


Gewerbe		Prüfungs- termine	Kandidaten	bestanden	mit Aus- zeichnung	nicht bestanden	Erfolg in %
<b>Kosmetik eingeschränkt auf Piercen Modul 2</b>	gesamt	1	7	7	2	0	100
	weiblich		7	7	2	0	100
	männlich		0	0	0	0	0
<b>Kosmetik eingeschränkt auf Piercen Modul 3</b>	gesamt	1	5	3	0	2	60
	weiblich		5	3	0	2	60
	männlich		0	0	0	0	0
<b>Kosmetik eingeschränkt auf Tätowieren Modul 1</b>	gesamt	6	70	49	10	21	70
	weiblich		30	25	4	5	83
	männlich		40	24	6	16	60
<b>Kosmetik eingeschränkt auf Tätowieren Modul 2</b>	gesamt	7	76	71	34	5	93
	weiblich		37	35	16	2	95
	männlich		39	36	18	3	92
<b>Kosmetik eingeschränkt auf Tätowieren Modul 3</b>	gesamt	6	71	48	2	23	68
	weiblich		34	23	2	11	68
	männlich		37	25	0	12	68
<b>Massage Modul 1</b>	gesamt	2	11	9	2	2	82
	weiblich		11	9	2	2	82
	männlich		0	0	0	0	0
<b>Massage Modul 2</b>	gesamt	2	12	8	2	4	67
	weiblich		12	8	2	4	67
	männlich		0	0	0	0	0
<b>Massage Modul 3</b>	gesamt	2	13	6	2	7	46
	weiblich		10	6	2	4	60
	männlich		3	0	0	3	0

Gewerbe		Prüfungs- termine	Kandidaten	bestanden	mit Aus- zeichnung	nicht bestanden	Erfolg in %
<b>Reisebüros Modul 1</b>	gesamt	2	22	17	1	5	77
	weiblich		13	12	1	1	92
	männlich		9	5	0	4	56
<b>Reisebüros Modul 2</b>	gesamt	3	17	12	5	5	71
	weiblich		10	7	5	3	70
	männlich		7	5	0	2	71
<b>Reisebüros Modul 3</b>	gesamt	1	12	12	6	0	100
	weiblich		7	7	4	0	100
	männlich		5	5	2	0	100
<b>Spediteure einschl. der Transportagenten</b>	gesamt	2	10	9	4	1	90
	weiblich		0	0	0	0	0
	männlich		10	9	4	1	90
<b>Überlassung von Arbeitskräften Modul 1</b>	gesamt	2	11	9	2	2	82
	weiblich		4	4	1	0	100
	männlich		7	5	1	2	71
<b>Überlassung von Arbeitskräften Modul 2</b>	gesamt	2	12	9	1	3	75
	weiblich		5	4	0	1	80
	männlich		7	5	1	2	71
<b>Versicherungsvermittlung (Versicherungsmakler) Modul 1</b>	gesamt	1	9	6	2	3	67
	weiblich		2	1	1	1	50
	männlich		7	5	1	2	71
<b>Versicherungsvermittlung Versicherungsagent Modul 1</b>	gesamt	1	16	11	5	5	69
	weiblich		1	0	0	1	0
	männlich		15	11	5	4	73

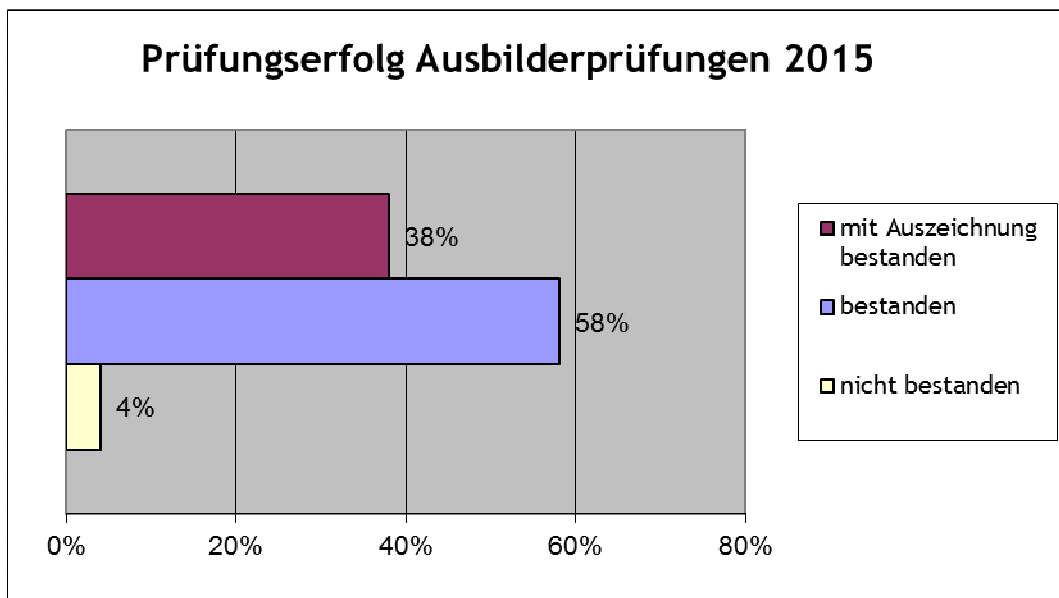
Gewerbe		Prüfungs- termine	Kandidaten	bestanden	mit Aus- zeichnung	nicht bestanden	Erfolg in %
<b>Versicherungsvermittlung</b>	gesamt	2	17	17	1	0	100
<b>Versicherungsagent</b>	weiblich		1	1	0	0	100
<b>Modul 2</b>	männlich		16	16	1	0	100
<b>Wertpapiervermittler</b>	gesamt	14	227	182	12	45	80
<b>Modul 1</b>	weiblich		54	40	4	14	74
	männlich		173	142	8	31	82
<b>Wertpapiervermittler</b>	gesamt	14	218	175	32	43	80
<b>Modul 2</b>	weiblich		50	41	5	9	82
	männlich		168	134	27	34	80
<b>Summe</b>	gesamt	195	1841	1391	191	450	76
	weiblich		663	527	83	136	79
	männlich		1178	864	108	314	73

## UNTERNEHMERPRÜFUNGSSTATISTIK VOM 01.01.2015 BIS 31.12.2015



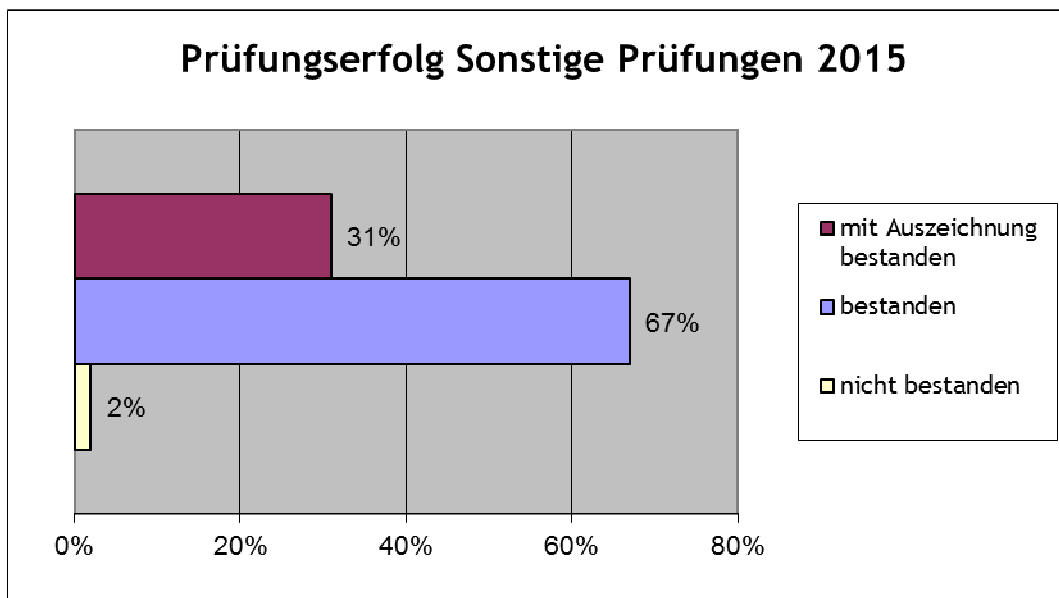
		Prüfungs- termine	Kandidaten	bestanden	mit Aus- zeichnung	nicht bestanden	Erfolg in %
<b>Unternehmerprüfung</b>	gesamt	33	425	387	72	38	91
	weiblich		77	68	12	9	88
	männlich		348	319	60	29	92

## AUSBILDERPRÜFUNGSSTATISTIK VOM 01.01.2015 BIS 31.12.2015



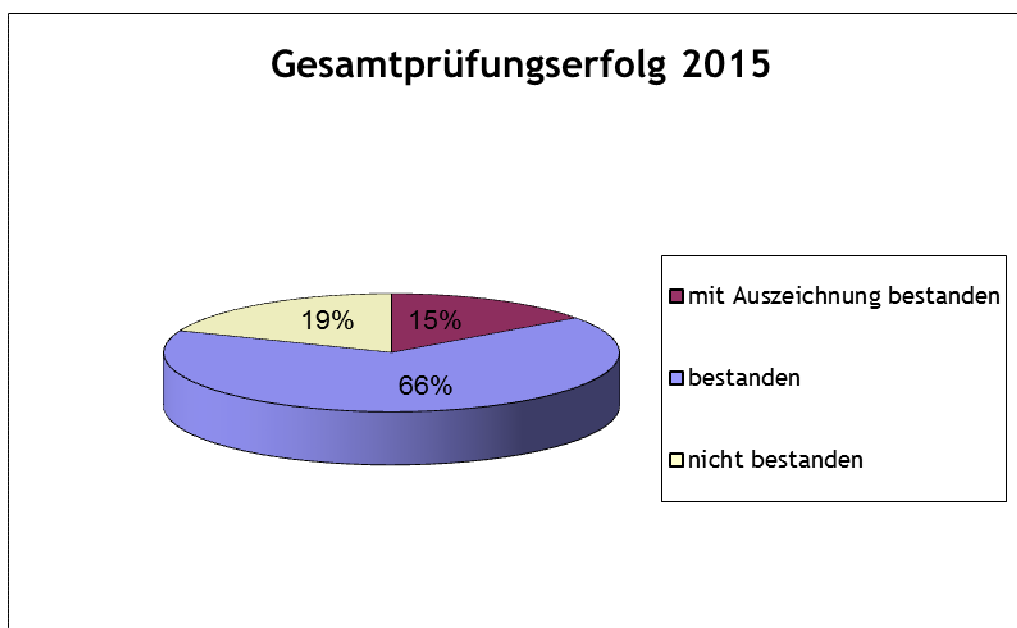
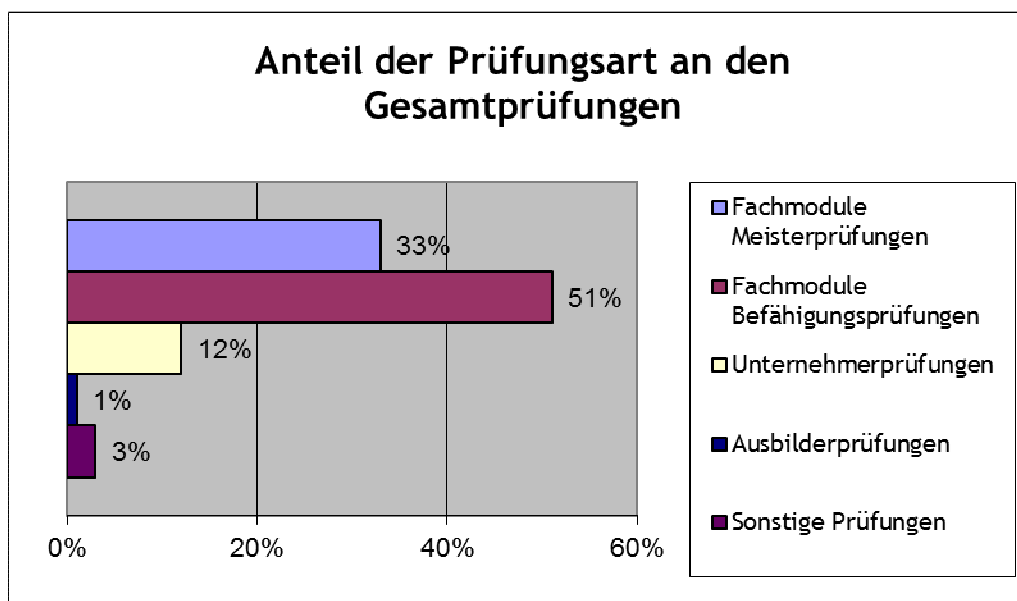
		Prüfungs- termine	Kandidaten	bestanden	mit Aus- zeichnung	nicht bestanden	Erfolg in %
<b>Ausbilderprüfung</b>	gesamt	4	26	25	10	1	96
	weiblich		8	8	2	0	100
	männlich		18	17	8	1	94

## STATISTIK SONSTIGE PRÜFUNGEN VOM 01.01.2015 BIS 31.12.2015



		Prüfungs- termine	Kandidaten	bestanden	mit Aus- zeichnung	nicht bestanden	Erfolg in %
<b>Eignungsprüfung</b>	gesamt	3	3	3	1	0	100
	weiblich		3	3	1	0	100
	männlich		0	0	0	0	0
<b>Modul UP des Unter- nehmerführerscheins</b>	gesamt	19	129	126	40	3	98
	weiblich		66	64	18	2	97
	männlich		63	62	22	1	98
<b>Summe</b>	gesamt	22	132	129	41	3	98
	weiblich		69	67	19	2	97
	männlich		63	62	22	1	98

## GESAMTPRÜFUNGEN VOM 01.01.2015 BIS 31.12.2015



		Prüfungs- termine	Kandidaten	bestanden	mit Aus- zeichnung	nicht bestanden	Erfolg in %
<b>Fachmodule Meisterprüfungen</b>	gesamt	210	1179	969	212	210	82
	weiblich		215	162	37	53	75
	männlich		964	807	175	157	84
<b>Fachmodule Befähigungsprüfungen</b>	gesamt	195	1841	1391	191	450	76
	weiblich		663	527	83	136	79
	männlich		1178	864	108	314	73
<b>Unternehmerprüfungen</b>	gesamt	33	425	387	72	38	91
	weiblich		77	68	12	9	88
	männlich		348	319	60	29	92
<b>Ausbilderprüfungen</b>	gesamt	4	26	25	10	1	96
	weiblich		8	8	2	0	100
	männlich		18	17	8	1	94
<b>Sonstige Prüfungen</b>	gesamt	22	132	129	41	3	98
	weiblich		69	67	19	2	97
	männlich		63	62	22	1	98
<b>Summe</b>	gesamt	464	3603	2901	526	702	81
	weiblich		1032	832	153	200	81
	männlich		2571	2069	373	502	80



## GESAMTSTATISTIK ABGESCHLOSSENE \*) MEISTERPRÜFUNGEN VOM 01.01.2015 BIS 31.12.2015

Meisterprüfung	Gesamt	Weiblich	Männlich
Bäcker	3	1	2
Damenkleidermacher	9	9	0
Denkmal-, Fassaden- und Gebäude- reinigung	6	2	4
Friseur und Perückenmacher (Stylist)	6	6	0
Heizungstechnik	13	0	13
Herrenkleidermacher	3	3	0
Kälte- und Klimatechnik	2	0	2
Karosseriebau- und Karosseriela- ckiertechnik	12	0	12
Karosseriebauer einschließlich Karos- seriespengler	4	0	4
Konditoren (Zuckerbäcker)	11	11	0
Kraftfahrzeugtechnik	42	0	42
Lüftungstechnik	1	0	1
Maler und Anstreicher	11	3	8
Mechatroniker für Elektromaschi- nenbau und Automatisierung	2	0	2
Mechatroniker für Elektronik, Büro- und EDV Systemtechnik	2	0	2
Mechatroniker für Maschinen- und Fertigungstechnik	5	0	5
Metalltechnik für Land- und Bauma- schinen	7	0	7
Metalltechnik für Metall- und Ma- schinenbau	19	0	19
Metalltechnik für Schmiede und Fahrzeugbau	3	0	3
Pflasterer	4	0	4
Rauchfangkehrer	7	2	5
Spengler	6	0	6
Stuckateure und Trockenausbauer	10	0	10
Tapezierer und Dekorateur	6	2	4
Tischler	38	1	37
<b>Summe</b>	<b>232</b>	<b>41</b>	<b>191</b>

\*) Alle 5 Modulprüfungen abgeschlossen bzw. durch sonstige Ausbildung ersetzt.

## GESAMTSTATISTIK ABGESCHLOSSENE \*\*) BEFÄHIGUNGSPRÜFUNGEN VOM 01.01.2015 BIS 31.12.2015

Befähigungsprüfung	Gesamt	Weiblich	Männlich
Baumeister	27	2	25
Bauträger	13	0	13
Elektrotechnik	43	0	43
Fußpflege	15	15	0
Gas- und Sanitärtechnik	12	0	12
Gastgewerbe	60	25	35
Gewerbliche Vermögensberatung	29	5	24
Immobilienmakler	4	1	3
Immobilienverwalter	1	0	1
Ingenieurbüros	47	4	43
Kosmetik (Schönheitspflege)	15	15	0
Kosmetik eingeschr. auf Piercen	1	0	1
Kosmetik eingeschr. auf Tätowieren	19	8	11
Massage	7	5	2
Reisebüros	2	1	1
Spediteure	9	0	9
Überlassung von Arbeitskräften	3	0	3
Versicherungsmakler	1	0	1
Versicherungsagent	12	0	12
Wertpapiervermittler	170	39	131
<b>Summe</b>	<b>490</b>	<b>120</b>	<b>370</b>

\*\*) Alle 2 - 5 Modulprüfungen (unterschiedlich je nach Befähigungsprüfungsordnung)  
abgeschlossen bzw. durch sonstige Ausbildung ersetzt.