

MEISTERPRÜFUNGSSTATISTIK 2016

Übersicht über die im Jahr 2016
bei der Meisterprüfungsstelle der
Wirtschaftskammer Steiermark
abgelegten

Meisterprüfungen
Befähigungsprüfungen
Unternehmerprüfungen
Ausbilderprüfungen



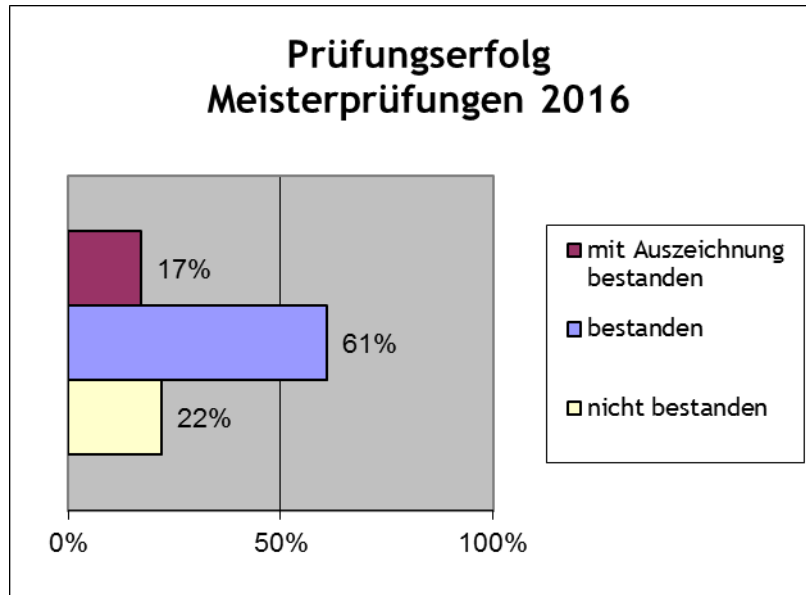
I N H A L T

	Seite
1. Meisterprüfungsstatistik nach Fachmodulen	3
2. Befähigungsprüfungsstatistik nach Fachmodulen	12
3. Unternehmerprüfungsstatistik	20
4. Ausbilderprüfungsstatistik	21
5. Statistik Sonstige Prüfungen	22
6. Gesamtstatistik nach Modulen	23
7. Gesamtstatistik abgeschlossene *) Meisterprüfungen	25
8. Gesamtstatistik abgeschlossene **) Befähigungsprüfungen	26

*) Alle 5 Modulprüfungen abgeschlossen bzw. durch sonstige Ausbildung ersetzt.

**) Alle 2 - 5 Modulprüfungen (unterschiedlich je nach Befähigungsprüfungsordnung) abgeschlossen bzw. durch sonstige Ausbildung ersetzt.

MEISTERPRÜFUNGSSTATISTIK NACH FACHMODULEN VOM 01.01.2016 BIS 31.12.2016



Handwerk		Prüfungs- termine	Kandidaten	bestanden	mit Aus- zeichnung	nicht bestanden	Erfolg in %
Dachdecker Modul 1	gesamt	1	8	7	1	1	88
	weiblich		0	0	0	0	0
	männlich		8	7	1	1	88
Dachdecker Modul 2	gesamt	1	8	8	2	0	100
	weiblich		0	0	0	0	0
	männlich		8	8	2	0	100
Dachdecker Modul 3	gesamt	1	8	8	3	0	100
	weiblich		0	0	0	0	0
	männlich		8	8	3	0	100
Damenkleidermacher Modul 1	gesamt	3	11	6	1	5	55
	weiblich		11	6	1	5	55
	männlich		0	0	0	0	0

Handwerk		Prüfungs- termine	Kandidaten	bestanden	mit Aus- zeichnung	nicht bestanden	Erfolg in %
Damenkleidermacher Modul 2	gesamt	3	10	10	1	0	100
	weiblich		10	10	1	0	100
	männlich		0	0	0	0	0
Damenkleidermacher Modul 3	gesamt	1	4	4	1	0	100
	weiblich		4	4	1	0	100
	männlich		0	0	0	0	0
Denkmal-, Fassaden- und Gebäudereinigung Modul 1	gesamt	2	19	9	0	10	47
	weiblich		10	6	0	4	60
	männlich		9	3	0	6	33
Denkmal-, Fassaden- und Gebäudereinigung Modul 2	gesamt	2	19	8	1	11	42
	weiblich		12	5	1	7	42
	männlich		7	0	4	3	43
Denkmal-, Fassaden- und Gebäudereinigung Modul 3	gesamt	2	19	13	0	6	68
	weiblich		11	7	0	4	64
	männlich		8	6	0	2	75
Friseure und Perücken- macher (Stylist) Modul 1	gesamt	3	19	8	0	11	42
	weiblich		18	8	0	10	44
	männlich		1	0	0	1	0
Friseure und Perücken- macher (Stylist) Modul 2	gesamt	2	15	15	7	0	100
	weiblich		14	14	7	0	100
	männlich		1	1	0	0	100
Friseure und Perücken- macher (Stylist) Modul 3	gesamt	3	17	16	6	1	94
	weiblich		16	15	6	1	94
	männlich		1	1	0	0	100

Handwerk		Prüfungs- termine	Kandidaten	bestanden	mit Aus- zeichnung	nicht bestanden	Erfolg in %
Heizungstechnik Modul 1	gesamt	1	11	11	0	0	100
	weiblich		0	0	0	0	0
	männlich		11	11	0	0	100
Heizungstechnik Modul 2	gesamt	2	13	9	0	4	69
	weiblich		0	0	0	0	0
	männlich		13	9	0	4	69
Heizungstechnik Modul 3	gesamt	1	14	6	0	8	43
	weiblich		0	0	0	0	0
	männlich		14	6	0	8	43
Kälte- und Klimatechnik Modul 1	gesamt	2	8	5	5	3	63
	weiblich		0	0	0	0	0
	männlich		8	5	5	3	63
Kälte- und Klimatechnik Modul 2	gesamt	2	13	6	3	7	46
	weiblich		0	0	0	0	0
	männlich		13	6	3	7	46
Kälte- und Klimatechnik Modul 3	gesamt	1	7	3	0	4	43
	weiblich		0	0	0	0	0
	männlich		7	3	0	4	43
Karosseriebau- und Ka- rosserielackiertechnik Modul 1	gesamt	2	13	13	0	0	100
	weiblich		1	1	0	0	100
	männlich		12	12	0	0	100
Karosseriebau- und Ka- rosserielackiertechnik Modul 2	gesamt	3	17	17	3	0	100
	weiblich		1	1	0	0	100
	männlich		16	16	3	0	100

Handwerk		Prüfungs- termine	Kandidaten	bestanden	mit Aus- zeichnung	nicht bestanden	Erfolg in %
Karosseriebau- und Karosserielackiertechnik Modul 3	gesamt	3	20	13	0	7	65
	weiblich		2	1	0	1	50
	männlich		18	12	0	6	67
Konditor (Zuckerbäcker) Modul 1	gesamt	4	19	14	0	5	74
	weiblich		16	13	0	3	81
	männlich		3	1	0	2	33
Konditor (Zuckerbäcker) Modul 2	gesamt	3	21	20	12	1	95
	weiblich		18	17	9	1	94
	männlich		3	3	3	0	100
Konditor (Zuckerbäcker) Modul 3	gesamt	1	16	16	9	0	100
	weiblich		13	13	9	0	100
	männlich		3	3	0	0	100
Kraftfahrzeugtechnik Modul 1	gesamt	18	83	72	3	11	87
	weiblich		2	1	0	1	50
	männlich		81	71	3	10	88
Kraftfahrzeugtechnik Modul 2	gesamt	11	90	59	12	31	66
	weiblich		2	1	0	1	50
	männlich		88	58	12	30	66
Kraftfahrzeugtechnik Modul 3	gesamt	4	89	62	4	27	70
	weiblich		2	2	0	0	100
	männlich		87	60	4	27	69
Maler und Anstreicher Modul 1	gesamt	2	14	14	1	0	100
	weiblich		2	2	0	0	100
	männlich		12	12	1	0	100

Handwerk		Prüfungs- termine	Kandidaten	bestanden	mit Aus- zeichnung	nicht bestanden	Erfolg in %
Maler und Anstreicher Modul 2	gesamt	2	12	12	3	0	100
	weiblich		2	2	0	0	100
	männlich		10	10	3	0	100
Maler und Anstreicher Modul 3	gesamt	2	13	12	0	1	92
	weiblich		2	1	0	1	50
	männlich		11	11	0	0	100
Mechatroniker für Elekt- romaschinenbau und Automatisierung Modul 1	gesamt	1	7	7	5	0	100
	weiblich		0	0	0	0	0
	männlich		7	7	5	0	100
Mechatroniker für Elekt- romaschinenbau und Automatisierung Modul 2	gesamt	1	7	6	1	1	86
	weiblich		0	0	0	0	0
	männlich		7	6	1	1	86
Mechatroniker für Elekt- romaschinenbau und Automatisierung Modul 3	gesamt	1	7	6	1	1	86
	weiblich		1	1	0	0	100
	männlich		6	5	1	1	83
Mechatroniker für Elekt- tronik, Büro- und EDV - Systemtechnik Modul 1	gesamt	1	7	6	3	1	86
	weiblich		0	0	0	0	0
	männlich		7	6	3	1	86
Mechatroniker für Elekt- tronik, Büro- und EDV - Systemtechnik Modul 2	gesamt	1	8	8	1	0	100
	weiblich		0	0	0	0	0
	männlich		8	8	1	0	100
Mechatroniker für Elekt- tronik, Büro- und EDV - Systemtechnik Modul 3	gesamt	1	8	7	0	1	88
	weiblich		1	0	0	1	0
	männlich		7	7	0	0	100

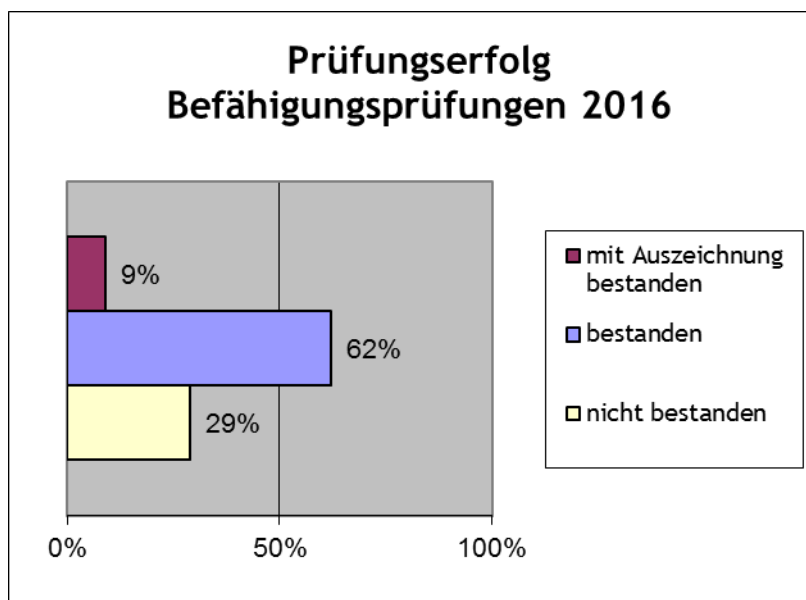
Handwerk		Prüfungs- termine	Kandidaten	bestanden	mit Aus- zeichnung	nicht bestanden	Erfolg in %
Mechatroniker für Ma- schinen und Fertigungs- technik - Modul 1	gesamt	2	9	8	6	1	89
	weiblich		0	0	0	0	0
	männlich		9	8	6	1	89
Mechatroniker für Ma- schinen und Fertigungs- technik - Modul 2	gesamt	2	9	8	3	1	89
	weiblich		0	0	0	0	0
	männlich		9	8	3	1	89
Mechatroniker für Ma- schinen und Fertigungs- technik - Modul 3	gesamt	2	10	9	3	1	90
	weiblich		0	0	0	0	0
	männlich		10	9	3	1	89
Metalltechnik für Land- und Baumaschinen Modul 1	gesamt	2	8	5	1	3	63
	weiblich		0	0	0	0	0
	männlich		8	5	1	3	63
Metalltechnik für Land- und Baumaschinen Modul 2	gesamt	2	13	7	2	6	54
	weiblich		0	0	0	0	0
	männlich		13	7	2	6	54
Metalltechnik für Land- und Baumaschinen Modul 3	gesamt	2	8	3	0	5	38
	weiblich		0	0	0	0	0
	männlich		8	3	0	5	38
Metalltechnik für Metall- und Maschinenbau Modul 1	gesamt	6	27	22	5	5	81
	weiblich		0	0	0	0	0
	männlich		27	22	5	5	81
Metalltechnik für Metall- und Maschinenbau Modul 2	gesamt	5	28	20	4	8	71
	weiblich		0	0	0	0	0
	männlich		28	20	4	8	71

Handwerk		Prüfungs- termine	Kandidaten	bestanden	mit Aus- zeichnung	nicht bestanden	Erfolg in %
Metalltechnik für Metall- und Maschinenbau Modul 3	gesamt	5	25	20	11	5	80
	weiblich		0	0	0	0	0
	männlich		25	20	11	5	80
Metalltechnik für Schmiede- und Fahr- zeugbau Modul 1	gesamt	1	4	4	3	0	100
	weiblich		0	0	0	0	0
	männlich		4	4	3	0	100
Metalltechnik für Schmiede- und Fahr- zeugbau Modul 2	gesamt	1	5	5	2	0	100
	weiblich		0	0	0	0	0
	männlich		5	5	2	0	100
Metalltechnik für Schmiede- und Fahr- zeugbau Modul 3	gesamt	1	3	3	1	0	100
	weiblich		0	0	0	0	0
	männlich		3	3	1	0	100
Pflasterer Modul 1	gesamt	3	17	14	0	3	82
	weiblich		0	0	0	0	0
	männlich		17	14	0	3	82
Pflasterer Modul 2	gesamt	3	15	14	6	1	93
	weiblich		0	0	0	0	0
	männlich		15	14	6	1	93
Pflasterer Modul 3	gesamt	3	20	11	1	9	55
	weiblich		0	0	0	0	0
	männlich		20	11	1	9	55
Rauchfangkehrer Modul 1	gesamt	3	9	9	7	0	100
	weiblich		1	1	0	0	100
	männlich		8	8	7	0	100

Handwerk		Prüfungs- termine	Kandidaten	bestanden	mit Aus- zeichnung	nicht bestanden	Erfolg in %
Rauchfangkehrer Modul 2	gesamt	3	9	9	1	0	100
	weiblich		1	1	0	0	100
	männlich		8	8	1	0	100
Rauchfangkehrer Modul 3	gesamt	3	10	5	3	5	50
	weiblich		1	1	0	0	100
	männlich		9	4	3	5	44
Spengler Modul 1	gesamt	2	13	9	0	4	69
	weiblich		0	0	0	0	0
	männlich		13	9	0	4	69
Spengler Modul 2	gesamt	2	14	11	1	3	79
	weiblich		0	0	0	0	0
	männlich		14	11	1	3	79
Spengler Modul 3	gesamt	2	12	10	2	2	83
	weiblich		0	0	0	0	0
	männlich		12	10	2	2	83
Stuckateure und Tro- ckenausbauer Modul 1	gesamt	4	21	17	5	4	81
	weiblich		0	0	0	0	0
	männlich		21	17	5	4	81
Stuckateure und Tro- ckenausbauer Modul 2	gesamt	4	22	14	4	8	64
	weiblich		0	0	0	0	0
	männlich		22	14	4	8	64
Stuckateure und Tro- ckenausbauer Modul 3	gesamt	3	20	16	3	4	80
	weiblich		0	0	0	0	0
	männlich		20	16	3	4	80

Handwerk		Prüfungs- termine	Kandidaten	bestanden	mit Aus- zeichnung	nicht bestanden	Erfolg in %
Tapezierer und Dekora- teure Modul 1	gesamt	1	5	5	3	0	100
	weiblich		2	2	1	0	100
	männlich		3	3	2	0	100
Tapezierer und Dekora- teure Modul 2	gesamt	1	5	5	2	0	100
	weiblich		2	2	2	0	100
	männlich		3	3	0	0	100
Tapezierer und Dekora- teure Modul 3	gesamt	1	5	5	1	0	100
	weiblich		2	2	1	0	100
	männlich		3	3	0	0	100
Tischler Modul 1	gesamt	4	24	23	5	1	96
	weiblich		0	0	0	0	0
	männlich		24	23	5	1	96
Tischler Modul 2	gesamt	5	27	23	4	4	85
	weiblich		1	0	0	1	0
	männlich		26	23	4	3	88
Tischler Modul 3	gesamt	4	25	21	3	4	84
	weiblich		0	0	0	0	0
	männlich		25	21	4	3	84
Summe	gesamt	176	1096	851	181	245	78
	weiblich		181	140	39	41	77
	männlich		915	711	142	204	78

BEFÄHIGUNGSPRÜFUNGSSTATISTIK NACH FACHMODULEN VOM 01.01.2016 BIS 31.12.2016



Gewerbe		Prüfungs- termine	Kandidaten	bestanden	mit Aus- zeichnung	nicht bestanden	Erfolg in %
Baumeister Modul 1	gesamt	3	17	11	0	6	65
	weiblich		0	0	0	0	0
	männlich		17	11	0	6	65
Baumeister Modul 2	gesamt	2	35	15	0	20	43
	weiblich		1	1	0	0	100
	männlich		34	14	0	20	41
Baumeister Modul 3	gesamt	17	78	41	0	37	53
	weiblich		5	4	0	1	80
	männlich		73	37	0	36	51
Bauträger Modul 1	gesamt	5	49	33	6	16	67
	weiblich		11	8	0	3	73
	männlich		38	25	6	13	66

Gewerbe		Prüfungs- termine	Kandidaten	bestanden	mit Aus- zeichnung	nicht bestanden	Erfolg in %
Bauträger Modul 2	gesamt	5	40	35	3	5	88
	weiblich		8	8	0	0	100
	männlich		32	27	3	5	84
Elektrotechnik Modul 1	gesamt	2	31	25	1	6	81
	weiblich		0	0	0	0	0
	männlich		31	25	1	6	81
Elektrotechnik Modul 2	gesamt	5	38	22	4	16	58
	weiblich		0	0	0	0	0
	männlich		38	22	4	16	58
Elektrotechnik Modul 3	gesamt	2	38	23	1	15	61
	weiblich		0	0	0	0	0
	männlich		38	23	1	15	61
Fremdenführer Modul 1	gesamt	3	13	13	6	0	100
	weiblich		10	10	5	0	100
	männlich		3	3	1	0	100
Fremdenführer Modul 2	gesamt	2	12	11	7	1	92
	weiblich		9	9	6	0	100
	männlich		3	2	1	1	67
Fremdenführer Modul 3	gesamt	1	14	14	5	0	100
	weiblich		11	11	4	0	100
	männlich		3	3	1	0	100
Fußpflege Modul 1	gesamt	4	34	33	0	1	97
	weiblich		34	33	0	1	97
	männlich		0	0	0	0	0

Gewerbe		Prüfungs- termine	Kandidaten	bestanden	mit Aus- zeichnung	nicht bestanden	Erfolg in %
Fußpflege Modul 2	gesamt	5	40	33	8	7	83
	weiblich		40	33	8	7	83
	männlich		0	0	0	0	0
Fußpflege Modul 3	gesamt	5	40	28	5	12	70
	weiblich		40	28	5	12	70
	männlich		0	0	0	0	0
Gas- und Sanitärtechnik Modul 1	gesamt	2	22	17	0	5	77
	weiblich		0	0	0	0	0
	männlich		22	17	0	5	77
Gas- und Sanitärtechnik Modul 2	gesamt	3	19	15	3	4	79
	weiblich		0	0	0	0	0
	männlich		19	15	3	4	79
Gas- und Sanitärtechnik Modul 3	gesamt	1	10	3	0	7	30
	weiblich		0	0	0	0	0
	männlich		10	3	0	7	30
Gastgewerbe Modul 1	gesamt	5	32	28	5	4	88
	weiblich		16	15	3	1	94
	männlich		16	13	2	3	81
Gastgewerbe Modul 2	gesamt	6	72	65	7	7	90
	weiblich		42	40	7	2	95
	männlich		30	25	0	5	83
Gewerbliche Vermögens- beratung Modul 1	gesamt	5	38	22	0	16	58
	weiblich		4	1	0	3	25
	männlich		34	21	0	13	62

Gewerbe		Prüfungs- termine	Kandidaten	bestanden	mit Aus- zeichnung	nicht bestanden	Erfolg in %
Gewerbliche Vermögens- beratung Modul 2	gesamt	6	37	31	3	6	84
	weiblich		3	3	0	0	100
	männlich		34	28	3	6	82
Gew. Vermögensberatung eingeschränkt Modul 1	gesamt	1	3	3	0	0	100
	weiblich		0	0	0	0	0
	männlich		3	3	0	0	100
Gew. Vermögensberatung eingeschränkt Modul 2	gesamt	1	3	3	0	0	100
	weiblich		0	0	0	0	0
	männlich		3	3	0	0	100
Holzbau-Meister Modul 1	gesamt	3	16	10	0	6	63
	weiblich		0	0	0	0	0
	männlich		16	10	0	6	63
Holzbau-Meister Modul 2	gesamt	2	27	7	0	20	26
	weiblich		0	0	0	0	0
	männlich		27	7	0	20	26
Holzbau-Meister Modul 3	gesamt	3	19	12	0	7	63
	weiblich		0	0	0	0	0
	männlich		19	12	0	7	63
Immobilienmakler Modul 1	gesamt	4	40	24	0	16	60
	weiblich		15	12	0	3	80
	männlich		25	12	0	13	48
Immobilienmakler Modul 2	gesamt	4	38	30	1	8	79
	weiblich		16	15	0	1	94
	männlich		22	15	1	7	68

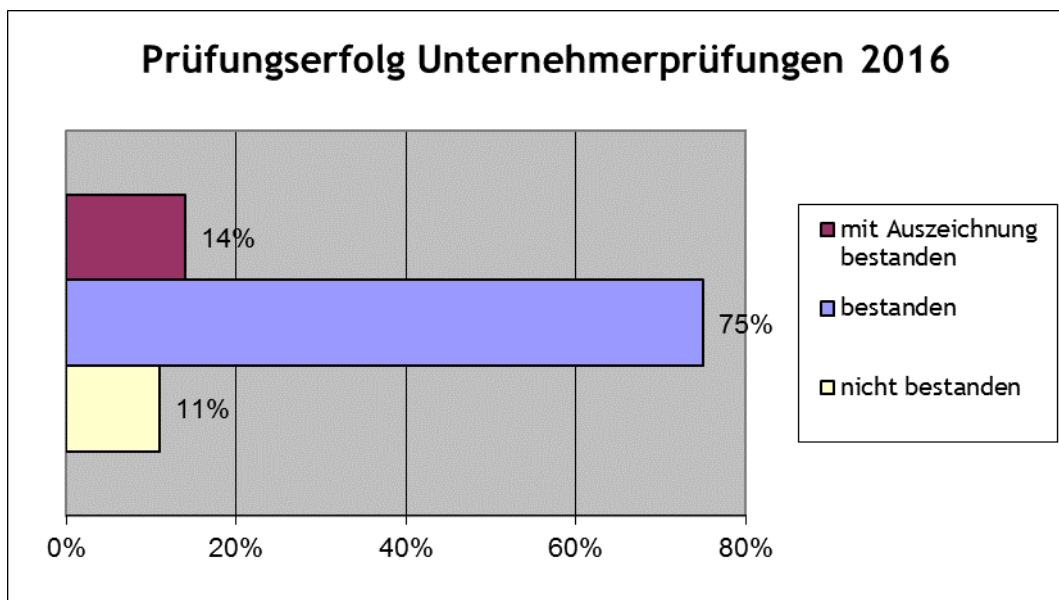
Gewerbe		Prüfungs- termine	Kandidaten	bestanden	mit Aus- zeichnung	nicht bestanden	Erfolg in %
Immobilienverwalter Modul 1	gesamt	3	34	17	0	17	50
	weiblich		13	7	0	6	54
	männlich		21	10	0	11	48
Immobilienverwalter Modul 2	gesamt	3	28	25	0	3	89
	weiblich		12	10	0	2	83
	männlich		16	15	0	1	94
Ingenieurbüros (beratende Ingenieure) Modul 1	gesamt	7	69	55	10	14	80
	weiblich		7	4	2	3	57
	männlich		62	51	8	11	82
Ingenieurbüros (beratende Ingenieure) Modul 2	gesamt	12	65	60	14	5	92
	weiblich		6	6	1	0	100
	männlich		59	54	13	5	92
Kosmetik (Schönheits- pflege) Modul 1	gesamt	3	17	17	0	0	100
	weiblich		17	17	0	0	100
	männlich		0	0	0	0	0
Kosmetik (Schönheits- pflege) Modul 2	gesamt	3	22	19	3	3	86
	weiblich		22	19	3	3	86
	männlich		0	0	0	0	0
Kosmetik (Schönheits- pflege) Modul 3	gesamt	3	27	16	1	11	59
	weiblich		27	16	1	11	59
	männlich		0	0	0	0	0
Kosmetik eingeschränkt auf Piercen Modul 1	gesamt	1	4	4	0	0	100
	weiblich		4	4	0	0	100
	männlich		0	0	0	0	0

Gewerbe		Prüfungs- termine	Kandidaten	bestanden	mit Aus- zeichnung	nicht bestanden	Erfolg in %
Kosmetik eingeschränkt auf Piercen Modul 1	gesamt	1	3	3	1	0	100
	weiblich		3	3	1	0	100
	männlich		0	0	0	0	0
Kosmetik eingeschränkt auf Piercen Modul 1	gesamt	1	4	4	1	0	100
	weiblich		4	4	1	0	100
	männlich		0	0	0	0	0
Kosmetik eingeschränkt auf Tätowieren Modul 1	gesamt	6	59	10	1	49	17
	weiblich		25	3	0	22	12
	männlich		34	7	1	27	21
Kosmetik eingeschränkt auf Tätowieren Modul 2	gesamt	6	45	39	5	6	87
	weiblich		22	18	2	4	82
	männlich		23	21	3	2	91
Kosmetik eingeschränkt auf Tätowieren Modul 3	gesamt	6	61	31	0	30	51
	weiblich		22	13	0	9	59
	männlich		39	18	0	21	46
Massage Modul 1	gesamt	4	30	26	4	4	87
	weiblich		21	18	2	3	86
	männlich		9	8	2	1	89
Massage Modul 2	gesamt	4	27	22	7	5	81
	weiblich		19	17	6	2	89
	männlich		8	5	1	3	63
Massage Modul 3	gesamt	4	27	20	2	7	74
	weiblich		19	15	2	4	79
	männlich		8	5	0	3	63

Gewerbe		Prüfungs- termine	Kandidaten	bestanden	mit Aus- zeichnung	nicht bestanden	Erfolg in %
Reisebüros Modul 1	gesamt	1	17	13	2	4	76
	weiblich		6	5	2	1	83
	männlich		11	8	0	3	73
Reisebüros Modul 2	gesamt	2	17	11	7	6	65
	weiblich		7	6	4	1	86
	männlich		10	5	3	5	50
Reisebüros Modul 3	gesamt	1	11	11	3	0	100
	weiblich		4	4	2	0	100
	männlich		7	7	1	0	100
Spediteure	gesamt	2	10	8	1	2	80
	weiblich		3	2	0	1	67
	männlich		7	6	1	1	86
Überlassung von Arbeits- kräften Modul 1	gesamt	2	10	9	4	1	90
	weiblich		3	3	2	0	100
	männlich		7	6	2	1	86
Überlassung von Arbeits- kräften Modul 2	gesamt	2	13	12	6	1	92
	weiblich		3	3	2	0	100
	männlich		10	9	4	1	90
Versicherungsmakler Modul 1	gesamt	1	11	8	1	3	73
	weiblich		2	2	1	0	100
	männlich		9	6	0	3	67
Versicherungsagent Modul 1	gesamt	3	26	18	7	8	69
	weiblich		6	6	5	0	100
	männlich		20	12	2	8	60

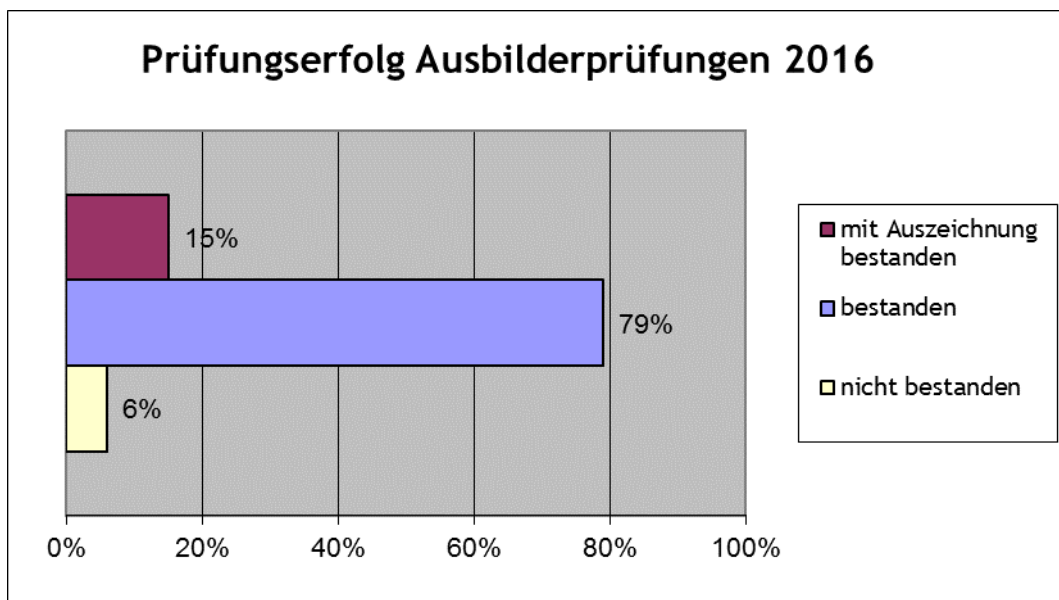
Gewerbe		Prüfungs- termine	Kandidaten	bestanden	mit Aus- zeichnung	nicht bestanden	Erfolg in %
Versicherungsagent Modul 2	gesamt	3	23	17	8	6	74
	weiblich		6	6	3	0	100
	männlich		17	11	5	6	65
Wertpapiervermittler Modul 1	gesamt	13	187	138	6	49	74
	weiblich		27	22	0	5	81
	männlich		160	116	6	44	73
Wertpapiervermittler Modul 2	gesamt	13	184	128	15	56	70
	weiblich		31	24	2	7	77
	männlich		153	104	13	49	68
Summe	gesamt	217	1886	1348	174	538	71
	weiblich		606	488	82	118	81
	männlich		1280	860	92	420	67

UNTERNEHMERPRÜFUNGSSTATISTIK VOM 01.01.2016 BIS 31.12.2016



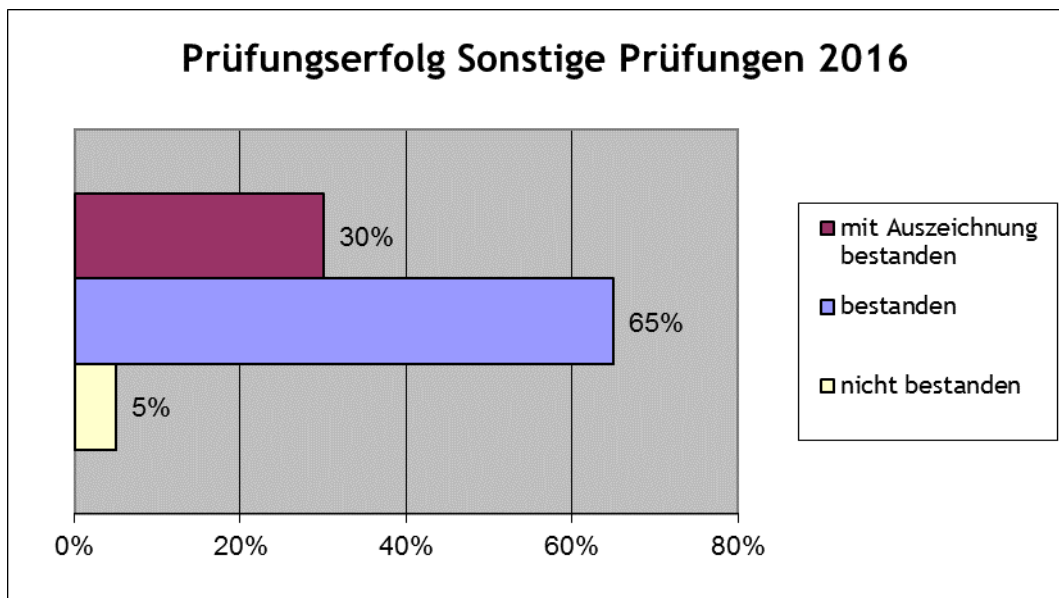
		Prüfungs- termine	Kandidaten	bestanden	mit Aus- zeichnung	nicht bestanden	Erfolg in %
Unternehmerprüfung	gesamt	34	447	399	65	48	89
	weiblich		127	112	27	15	88
	männlich		320	287	38	33	90

AUSBILDERPRÜFUNGSSTATISTIK VOM 01.01.2016 BIS 31.12.2016



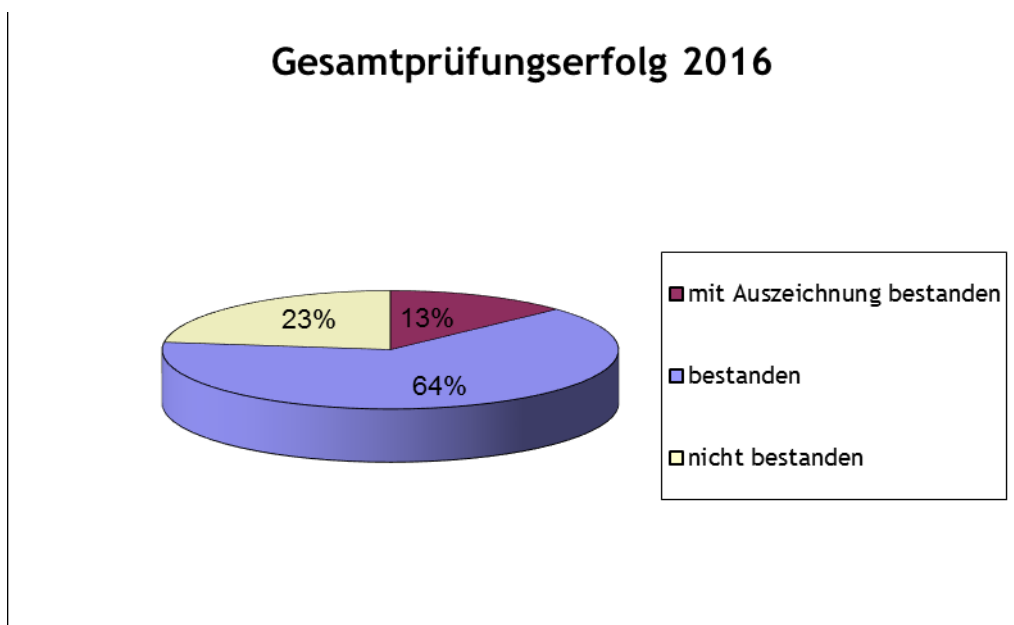
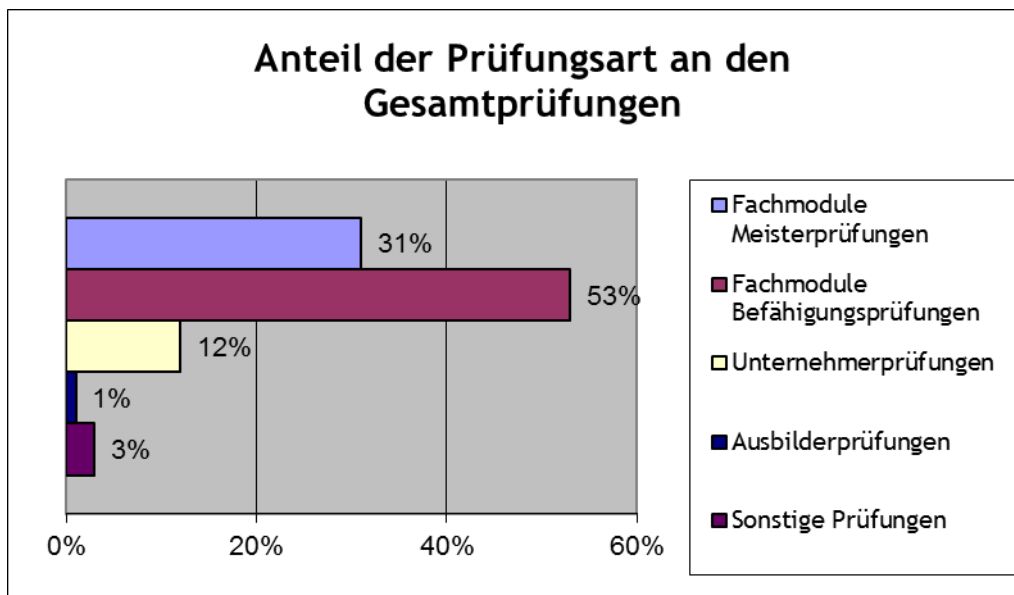
		Prüfungs- termine	Kandidaten	bestanden	mit Aus- zeichnung	nicht bestanden	Erfolg in %
Ausbilderprüfung	gesamt	4	33	31	5	2	94
	weiblich		9	8	4	1	89
	männlich		24	23	1	1	96

STATISTIK SONSTIGE PRÜFUNGEN VOM 01.01.2016 BIS 31.12.2016



		Prüfungs- termine	Kandidaten	bestanden	mit Aus- zeichnung	nicht bestanden	Erfolg in %
Eignungsprüfung	gesamt	1	1	0	0	1	0
	weiblich		0	0	0	0	0
	männlich		1	0	0	1	0
Modul UP des Unter- nehmerführerscheins	gesamt	16	122	117	37	5	96
	weiblich		63	60	12	3	95
	männlich		59	57	25	2	97
Summe	gesamt	17	123	117	37	6	95
	weiblich		63	60	12	3	95
	männlich		60	57	25	3	95

GESAMTPRÜFUNGEN VOM 01.01.2016 BIS 31.12.2016



		Prüfungs- termine	Kandidaten	bestanden	mit Aus- zeichnung	nicht bestanden	Erfolg in %
Fachmodule Meisterprüfungen	gesamt	176	1096	851	181	245	78
	weiblich		181	140	39	41	77
	männlich		915	711	142	204	78
Fachmodule Befähigungsprüfungen	gesamt	217	1886	1348	174	538	71
	weiblich		606	488	82	118	81
	männlich		1280	860	92	420	67
Unternehmerprüfungen	gesamt	34	447	399	65	48	89
	weiblich		127	112	27	15	88
	männlich		320	287	38	33	90
Ausbilderprüfungen	gesamt	4	33	31	5	2	94
	weiblich		9	8	4	1	89
	männlich		24	23	1	1	96
Sonstige Prüfungen	gesamt	17	123	117	37	6	95
	weiblich		63	60	12	3	95
	männlich		60	57	25	3	95
Summe	gesamt	448	3585	2746	462	839	77
	weiblich		986	808	164	178	82
	männlich		2599	1938	298	661	75

GESAMTSTATISTIK ABGESCHLOSSENE *) MEISTERPRÜFUNGEN VOM 01.01.2016 BIS 31.12.2016

Meisterprüfung	Gesamt	Weiblich	Männlich
Bäcker	2	0	2
Dachdecker	2	0	2
Damenkleidermacher	7	7	0
Denkmal-, Fassaden- und Gebäude- reinigung	4	1	3
Friseur und Perückenmacher (Sty- list)	10	10	0
Heizungstechnik	7	0	7
Herrenkleidermacher	1	1	0
Kälte- und Klimatechnik	4	0	4
Karosseriebau- und Karosseriela- ckiertechnik	19	1	18
Konditoren (Zuckerbäcker)	17	15	2
Kraftfahrzeugtechnik	52	1	51
Maler und Anstreicher	17	2	15
Mechatroniker für Elektromaschi- nenbau und Automatisierung	1	0	1
Mechatroniker für Elektronik, Büro- und EDV Systemtechnik	3	0	3
Mechatroniker für Maschinen- und Fertigungstechnik	4	0	4
Metalltechnik für Land- und Bau- maschinen	6	0	6
Metalltechnik für Metall- und Ma- schinenbau	21	0	21
Metalltechnik für Schmiede und Fahrzeugbau	2	0	2
Pflasterer	6	0	6
Rauchfangkehrer	3	0	3
Schlosser	2	0	2
Spengler	5	0	5
Stuckateure und Trockenausbauer	4	1	3
Tapezierer und Dekorateur	4	2	2
Tischler	16	1	15
Summe	219	42	177

*) Alle 5 Modulprüfungen abgeschlossen bzw. durch sonstige Ausbildung ersetzt.

GESAMTSTATISTIK ABGESCHLOSSENE **) BEFÄHIGUNGSPRÜFUNGEN VOM 01.01.2016 BIS 31.12.2016

Befähigungsprüfung	Gesamt	Weiblich	Männlich
Baumeister	34	4	30
Bauträger	15	1	14
Bestattung	1	1	0
Elektrotechnik	18	0	18
Fremdenführer	12	10	2
Fußpflege	20	20	0
Gas- und Sanitärtechnik	8	0	8
Gastgewerbe	63	40	23
Gewerbliche Vermögensberatung	20	1	19
Gewerbliche Vermögensberatung eingeschränkt auf Personal- und Hypothekarkreditvermittlung	6	0	6
Holzbau-Meister	10	0	10
Immobilienmakler	4	1	3
Immobilienverwalter	2	0	2
Ingenieurbüros	56	4	52
Kosmetik (Schönheitspflege)	11	11	0
Kosmetik eingeschr. auf Tätowieren	10	6	4
Massage	10	8	2
Reisebüros	1	0	1
Spediteure	8	2	6
Überlassung von Arbeitskräften	3	1	2
Versicherungsmakler	1	0	1
Versicherungsagent	17	6	11
Wertpapiervermittler	122	22	100
Summe	452	138	314

**) Alle 2 - 5 Modulprüfungen (unterschiedlich je nach Befähigungsprüfungsordnung) abgeschlossen bzw. durch sonstige Ausbildung ersetzt.

