

Rechnungsabschluss 2019

Wirtschaftskammer Steiermark

Erweitertes Präsidium

4. Juni 2020



Rechnungsabschluss 2019

Wirtschaftskammer Steiermark

INHALTSVERZEICHNIS

Vorbemerkungen	Seite 3
Bilanz per 31.12.2019	
Vermögensbilanz	Seite 7
Bericht	Seite 10
Erläuterungen und Beilagen zur Bilanz	Seite 14
Gewinn- und Verlustrechnung	
Bericht	Seite 22
Finanzpositionen - Gruppen	Seite 28
Wirtschaftskammer einschließlich WIFI	Seite 29
Wirtschaftsförderungsinstitut	Seite 31
Erläuterungen zu den Finanzpositionen - Gruppen	Seite 33

Rechnungsabschluss 2019

Wirtschaftskammer Steiermark

Vorbemerkungen

Einleitung

Der vorliegende Rechnungsabschluss für das Haushaltsjahr 2019 umfasst die Wirtschaftskammer Steiermark einschließlich des Wirtschaftsförderungsinstituts.

Erstellt wurde der Rechnungsabschluss auf Basis des im Einsatz befindlichen SAP R/3 - Systems.

Kontenplan und Struktur nach Rechnungslegungsgesetz (RLG)

Die Darstellung des Rechnungsabschlusses erfolgt unter Zugrundelegung des österreichischen Einheitskontenrahmens nach dem Rechnungslegungsgesetz (RLG).

Die Gliederung der Vermögensbilanz sowie der Gewinn- und Verlustrechnung ist an die Bestimmungen der §§ 224 und 231 (Gesamtkostenverfahren) Unternehmensgesetzbuch (UGB) angepasst.

G&V - Gliederung nach Unternehmensgesetzbuch (UGB)

Beim Gesamtkostenverfahren werden Umlagen und Umsatzerlöse den Aufwendungen, gegliedert nach Aufwandsarten, gegenübergestellt. Daraus ergibt sich der Betriebserfolg.

Der Finanzerfolg wird gleich wie beim Umsatzkostenverfahren separat dargestellt.

Rücklagengestionierung

In Anlehnung an die Bestimmungen des RLG werden Aufwendungen und Erträge - auch die Aufwendungen zu Lasten und die Erträge zu Gunsten von zweckgebundenen Rücklagen - über die Gewinn- und Verlustrechnung geführt. Die Auflösung von und die Zuweisung zu Rücklagen sind in den Positionen 20 bis 22 ausgewiesen.

Interne Leistungsverrechnung

Bei der Darstellung von Verrechnungen zwischen der Wirtschaftskammer und den Fachorganisationen, beziehungsweise innerhalb der Fachorganisationen wird zwischen Verteilungen, Umlagen und direkten Leistungsverrechnungen unterschieden.

Umlagen und Verteilungen für gemeinsam zu tragende Kosten werden gemäß mit den Fachorganisationen vereinbarten, jährlich fixierten Aufteilungsgrundsätzen verrechnet und in der Wirtschaftskammer entsprechend den geltenden Verrechnungsvorschriften ausgewiesen.

Bruttoprinzip

Es kommt gemäß § 3 Abs. 7 Haushaltsordnung das Bruttoprinzip zur Anwendung. Das heißt, dass Aufwendungen und Erträge gesondert in der Gewinn- und Verlustrechnung auszuweisen sind. Eine Saldierung von Aufwendungen und zugehörigen Erträgen ist nicht zulässig.

Das Bruttoprinzip gilt nicht bei der Verteilung gemeinsam zu tragender Kosten der Wirtschaftskammer Steiermark und ihrer Fachorganisationen.

Zahendarstellung

Entsprechend der Logik des SAP R/3 - Systems werden Erlöspositionen mit negativem Vorzeichen sowie Aufwandspositionen mit positivem Vorzeichen dargestellt.

Rechnungsabschluss 2019

Wirtschaftskammer Steiermark

Bilanz per 31.12.2019

Rechnungsabschluss 2019

Wirtschaftskammer Steiermark

Bilanz per 31.12.2019
Vermögensbilanz

Wirtschaftskammer Steiermark
Bilanz zum 31.12.2019

A K T I V A	31.12.2019	31.12.2018
A. ANLAGEVERMÖGEN	154.934.662,06	157.894.502,34
I. Immaterielle Vermögensgegenstände		
II. Sachanlagen	18.510.057,56	17.165.637,60
Grundstücke, grundstücksgleiche Rechte und Bauten, einschließlich der Bauten auf fremdem Grund	15.844.704,56	16.367.114,80
Geleistete Anzahlungen und Anlagen im Bau	2.665.353,00	798.522,80
III. Finanzanlagen	136.424.604,50	140.728.864,74
Anteile an verbundenen Unternehmen	5.603.865,06	5.603.865,06
Beteiligungen	157.761,59	157.761,59
Wertpapiere des Anlagevermögens	130.662.977,85	134.967.238,09
B. UMLAUFVERMÖGEN	55.374.190,42	36.883.723,12
I. Vorräte		
II. Forderungen und sonstige Vermögensgegenstände	19.521.432,03	19.270.211,95
Forderungen aus Lieferungen und Leistungen	3.766.792,50	3.709.847,56
Forderungen gegenüber verbundenen Unternehmen	950.605,40	878.007,57
Forderungen gegenüber nach dem WKG errichteten Körperschaften	27.507,61	55.288,91
Forderungen gegenüber Unternehmen, mit denen ein Beteiligungsverhältnis besteht	5.373,15	22.530,36
Sonstige Forderungen und Vermögensgegenstände	14.771.153,37	14.604.537,55
III. Wertpapiere und Anteile		
IV. Kassenbestand, Schecks, Guthaben bei Kreditinstituten	35.852.758,39	17.613.511,17
C. RECHNUNGSABGRENZUNGSPOSTEN	323.523,09	241.081,42
D. VERSORGUNGS- UND UNTERSTÜTZUNGSEINRICHTUNGEN	36.035.786,41	38.158.906,18
E. TREUHANDVERMÖGEN	0,00	0,00
SUMME AKTIVA	246.668.161,98	233.178.213,06

Wirtschaftskammer Steiermark
Bilanz zum 31.12.2019

PASSIVA	31.12.2019	31.12.2018
A. EIGENKAPITAL	111.124.328,58	101.224.070,92
I. Stammkapital		
II. Kapitalrücklagen	24.271.684,21	22.927.264,25
Gebundene Kapitalrücklagen/Gebundenes Kapital	24.271.684,21	22.927.264,25
III. Gewinnrücklagen	86.323.336,25	78.296.806,67
Ausgleichsrücklage	34.345.596,88	34.345.596,88
Freie Rücklagen	51.977.739,37	43.951.209,79
IV. Bilanzgewinn	529.308,12	0,00
B. RÜCKSTELLUNGEN	39.999.802,40	35.052.402,52
Sonstige Rückstellungen	39.999.802,40	35.052.402,52
C. VERBINDLICHKEITEN	55.406.749,75	54.113.885,68
Verbindlichkeiten aus Lieferungen und Leistungen	3.541.091,52	3.357.106,32
Verbindlichkeiten gegenüber verbundenen Unternehmen	885.314,79	421.674,89
Verbindlichkeiten gegenüber nach dem WKG errichteten Körperschaften	44.650.363,23	44.070.542,95
Verbindlichkeiten gegenüber Unternehmen, mit denen ein Beteiligungsverhältnis besteht	360.300,81	442.880,44
Sonstige Verbindlichkeiten	5.969.679,40	5.821.681,08
<i>davon aus Steuern</i>	<i>184.714,93 (Vj 176.061,42)</i>	
<i>davon im Rahmen der sozialen Sicherheit</i>	<i>765.419,28 (Vj 764.062,55)</i>	
D. RECHNUNGSABGRENZUNGSPOSTEN	4.101.494,84	4.628.947,76
E. VERSORGUNGS- UND UNTERSTÜTZUNGSEINRICHTUNGEN	36.035.786,41	38.158.906,18
F. TREUHANDKAPITAL	0,00	0,00
SUMME PASSIVA	246.668.161,98	233.178.213,06
Posten unter Bilanz	150.000,00	150.000,00

Rechnungsabschluss 2019

Wirtschaftskammer Steiermark

Bilanz per 31.12.2019
Bericht

Bericht zur Bilanz per 31.12.2019

Die Gliederung der Bilanz entspricht den Richtlinien der Haushaltsordnung in der gültigen Fassung (gemäß § 3 Abs. 3) sowie den grundlegenden Bestimmungen des § 224 UGB.

AKTIVA

A. Anlagevermögen

Das Anlagevermögen weist zum Bilanzstichtag einen Wert von € 154,93 Mio. aus und vermindert sich gegenüber dem Vorjahr um € 2,96 Mio..

Anlagevermögen
€ 154,93 Mio.

II. Sachanlagen

Diese Bilanzposition weist die Grundstücke und Gebäude der Wirtschaftskammer Steiermark aus.

Der Bilanzwert der Sachanlagen erhöht sich gegenüber dem Vorjahr um € 1,34 Mio..

Gemäß § 11 Abs. 1 Haushaltsordnung sind Immobilien bis zum Vorliegen eines Einheitswertbescheides in der Vermögensbilanz mit den Anschaffungs- oder Herstellungskosten aufzunehmen.

Die Erhöhung gegenüber dem Vorjahr resultiert aus Architektenleistungen im Rahmen der Arealentwicklung am Standort Graz in Höhe von € 1,87 Mio.. Dem gegenüber stehen Verminderungen durch den Verkauf der Liegenschaft der ehemaligen Regionalstelle Murtal in Judenburg (- € 0,03 Mio.), den Verkauf einer Wohnung in Knittelfeld (- € 0,01 Mio.) sowie den Teilverkauf der Liegenschaft in Niklasdorf (- € 0,49 Mio.).

III. Finanzanlagen

Die Bilanzposition „Finanzanlagen“ enthält die zum Bilanzstichtag nach § 11 Abs. 4 Haushaltsordnung bewerteten Wertpapiere des Anlagevermögens sowie Beteiligungen und Anteile an verbundenen Unternehmen.

Der Wertpapierbestand des Anlagevermögens vermindert sich gegenüber dem Vorjahr um € 4,30 Mio..

Die Bilanzpositionen „Anteile an verbundenen Unternehmen“ und „Sonstige Beteiligungen“ weisen gegenüber dem Vorjahr keine Veränderung auf.

B. Umlaufvermögen

Das Umlaufvermögen beträgt zum Bilanzstichtag € 55,37 Mio. und erhöht sich gegenüber dem Vorjahr um € 18,49 Mio..

Umlaufvermögen
€ 55,37 Mio.

II. Forderungen

Die Bilanzposition „Forderungen aus Lieferungen und Leistungen“ weist per 31.12.2019 einen Wert von € 3,77 Mio. aus und erhöht sich gegenüber dem Vorjahr um € 0,06 Mio.. Darin enthalten sind vor allem Forderungen im Rahmen von WIFI-Kursen, Meisterprüfungen und Ursprungszeugnissen.

Die Bilanzposition „Forderungen gegenüber verbundenen Unternehmen“ weist per 31.12.2019 einen Wert von € 0,95 Mio. aus und erhöht sich gegenüber dem Vorjahr um € 0,07 Mio.. Hier sind hauptsächlich Forderungen gegenüber der WKO Steiermark Service GmbH und der EuroSkills 2020 GmbH ausgewiesen.

Die Bilanzposition „Forderungen gegenüber nach dem WKG errichteten Körperschaften“ weist per 31.12.2019 einen Wert von € 0,03 Mio. aus und

vermindert sich gegenüber dem Vorjahr um € 0,03 Mio.. Hier sind hauptsächlich Forderungen gegenüber der Wirtschaftskammer Österreich und den Landeskammern ausgewiesen.

Die Bilanzposition „Forderungen gegenüber Unternehmen, mit denen ein Beteiligungsverhältnis besteht“ weist per 31.12.2019 einen Wert von € 0,01 Mio. aus und verringert sich gegenüber dem Vorjahr um € 0,02 Mio.. Hier sind hauptsächlich Forderungen gegenüber der WKO Inhouse GmbH ausgewiesen.

Die Bilanzposition „Sonstige Forderungen und Vermögensgegenstände“ weist per 31.12.2019 einen Wert von € 14,77 Mio. aus und enthält insbesondere die Abgrenzungen aus Kammerumlagen und Zinserträgen aus Wertpapieren. Die Detailpositionen sind der Bilanzbeilage zu entnehmen. Die „Sonstigen Forderungen und Vermögensgegenstände“ erhöhen sich gegenüber dem Vorjahr um € 0,17 Mio..

IV. Kassenbestand, Schecks, Guthaben bei Kreditinstituten

Diese Position weist die liquiden Mittel zum Bilanzstichtag in Höhe von € 35,85 Mio. aus, die sich gegenüber dem Vorjahr um € 18,24 Mio. erhöht haben.

C. Aktive Rechnungsabgrenzungsposten

„Aktive Rechnungsabgrenzungsposten“ stellen Ausgaben vor dem Bilanzstichtag dar, deren Aufwand dem Folgejahr zuzuordnen ist.

Aktive Rechnungsabgrenzungsposten
€ 0,32 Mio.

D. Versorgungs- und Unterstützungseinrichtungen

Diese Bilanzposition weist die KESt-befreiten Wertpapiere und Guthaben bei diversen Geldinstituten aus. Sie dienen zur Deckung der auf der Passivseite angeführten KESt-befreiten Rücklagen und Rückstellungen.

Versorgungs- und Unterstützungseinrichtungen
€ 36,04 Mio.

PASSIVA

A. Eigenkapital

II. Kapitalrücklagen

Die Bilanzposition „Gebundenes Kapital“ spiegelt die Summe des Sachanlagevermögens, die Anteile an verbundenen Unternehmen und die Beteiligungen wider.

Eigenkapital
€ 111,12 Mio.

III. Gewinnrücklagen

Die Ausgleichsrücklage weist per 31.12.2019 einen unveränderten Stand zum Vorjahr in Höhe von € 34,35 Mio. aus. Der Bestand an freien Rücklagen erhöht sich gegenüber dem Vorjahr um € 8,03 Mio. auf € 51,98 Mio.. Die Entwicklung und der Stand der einzelnen Rücklagen sind der Bilanzbeilage zu entnehmen.

B. Rückstellungen

Diese Bilanzposition weist einen Wert von € 40,00 Mio. aus und umfasst die Rückstellungen für Abfertigungen, strukturelle Neuausrichtung, Dienstjubiläumsgaben, Zeitguthaben, nicht konsumierte Urlaube und die übrigen sonstigen Rückstellungen.

Die Detailpositionen sind der Bilanzbeilage zu entnehmen.

Rückstellungen
€ 40,00 Mio.

C. Verbindlichkeiten

Die Verbindlichkeiten betragen zum Bilanzstichtag € 55,41 Mio. und erhöhen sich gegenüber dem Vorjahr um € 1,29 Mio..

Verbindlichkeiten
€ 55,41 Mio.

Bei der Position „Verbindlichkeiten aus Lieferungen und Leistungen“ ergibt sich per 31.12.2019 ein Wert von € 3,54 Mio. (Vorjahr € 3,36 Mio.).

Die „Verbindlichkeiten gegenüber verbundenen Unternehmen“ betragen zum Bilanzstichtag € 0,89 Mio. (Vorjahr € 0,42 Mio.).

Die „Verbindlichkeiten gegenüber nach dem WKG errichteten Körperschaften“ betragen € 44,65 Mio. (Vorjahr € 44,07 Mio.).

Die „Verbindlichkeiten gegenüber Unternehmen, mit denen ein Beteiligungsverhältnis besteht“ betragen zum Bilanzstichtag € 0,36 Mio. (Vorjahr € 0,44 Mio.).

Die „sonstigen Verbindlichkeiten“ weisen per 31.12.2019 einen Wert von € 5,97 Mio. aus (Vorjahr € 5,82 Mio.).

Die Detailpositionen sind der Bilanzbeilage zu entnehmen.

D. Passive Rechnungsabgrenzung

Die passive Rechnungsabgrenzung beträgt zum Bilanzstichtag € 4,10 Mio. und vermindert sich gegenüber dem Vorjahr um € 0,53 Mio.. In dieser Bilanzposition wird in erster Linie die Periodenabgrenzung der WIFI-Kurs Erlöse dargestellt.

Passive Rechnungsabgrenzung
€ 4,10 Mio.

E. Versorgungs- und Unterstützungseinrichtungen

Diese Bilanzposition spiegelt in ihrem Wert die Aktivseite wider und wird aus folgenden KESt-befreiten Rücklagen und Rückstellungen gebildet: Unterstützungs- und Hilfeleistungsrücklage, Katastrophenrücklage, Pensionsverrechnung sowie Unterstützungsrücklagen der Fachgruppen.

Versorgungs- und Unterstützungseinrichtungen
€ 36,04 Mio.

Posten unter Bilanz

In dieser Bilanzposition wird zum 31.12.2019 eine Ausfallhaftung der Wirtschaftskammer Steiermark für Verbindlichkeiten der Steirischen Volkswirtschaftlichen Gesellschaft gegenüber der Steiermärkischen Bank und Sparkassen AG ausgewiesen.

Posten unter Bilanz
€ 0,15 Mio.

Rechnungsabschluss 2019

Wirtschaftskammer Steiermark

Bilanz per 31.12.2019
Erläuterungen und Beilagen zur Bilanz

AKTIVA

A. Anlagevermögen

II. Sachanlagen - Grundstücke, grundstücksgleiche Rechte und Bauten, einschließlich der Bauten auf fremdem Grund

Bebaute Grundstücke mit Einheitswert	Stand 31.12.2019
Liegenschaft Graz, Zusertalgasse 14a, Körblergasse 126, Rosenhof	1.439.200,00
Liegenschaft Graz, Hochsteingasse 16	105.400,00
Haus Bruck an der Mur, An der Postwiese 4	55.304,03
Haus Liezen, Hauptstraße 33	79.649,43
Haus Weiz, Gleisdorfer Straße 43	248.977,13
Haus Gröbming, Hauptstraße 828	249.631,19
Wohnungseigentum Bad Aussee, Wiedleite 101-102	20.300,72
Wohnungseigentum Voitsberg, Conrad von Hötzendorf-Straße 14, 14a	22.124,57
Wohnungseigentum Deutschlandsberg, Frauentaler Straße 53	76.000,57
Miteigentum Müzzzuschlag, Max-Kleinoschegg-Gasse 2	8.629,55
Wohnungseigentum Knittelfeld, Hauptplatz 14	2.096,89
	2.307.314,08

Bebaute Grundstücke mit Einheitswert, Herstellungswert und Anschaffungskosten	Stand 31.12.2019
Zentralgebäude Graz, Körblergasse 111-113, Grabenstraße 86	6.232.729,37
Haus Leibnitz, Leopold-Feßler-Gasse 1	661.075,52
Wohnungseigentum Hartberg, Roseggergasse 1-3	870.434,02
Liegenschaft Niklasdorf, Leobner Straße 94	1.647.418,29
Liegenschaft Feldbach, Ottokar-Kernstock-Straße 10	1.254.015,52
Liegenschaft Judenburg, Burggasse 63	2.457.558,64
	13.123.231,36

Bebaute Grundstücke mit Erinnerungswert	Stand 31.12.2019
Hotelfachschule und Villa Possenhofen Bad Gleichenberg	0,07
	0,07

Unbebaute Grundstücke mit Einheitswert	Stand 31.12.2019
Liegenschaft Graz, Hochsteingasse 4	48.400,00
Liegenschaft Graz, Hochsteingasse 6	53.400,00
Liegenschaft Graz, Hochsteingasse 8	41.900,00
Grundstück Graz, Parkplatz Nord, Körblergasse 111-113	215.910,99
Grundstück Feldbach	17.659,50
Grundstücke Bad Gleichenberg	26.752,91
	404.023,40

II. Sachanlagen - Grundstücke, grundstücksgleiche Rechte und Bauten, einschließlich der Bauten auf fremdem Grund

Unbebaute Grundstücke mit Anschaffungskosten	Stand 31.12.2019
Grundstück Leibnitz	10.135,65
	<u>10.135,65</u>
Grundstücke, grundstücksgleiche Rechte und Bauten, einschließlich der Bauten auf fremdem Grund	15.844.704,56

II. Sachanlagen - Geleistete Anzahlungen und Anlagen im Bau

Geleistete Anzahlungen und Anlagen im Bau	Stand 31.12.2019
Center of Excellence	2.619.563,20
Rückhaltebecken	45.789,80
	<u>2.665.353,00</u>

III. Finanzanlagen - Anteile an verbundenen Unternehmen

Bezeichnung	Stand 31.12.2019
WK Holding GmbH	5.183.865,06
Lehrlingshäuser der Wirtschaftskammer Steiermark Betriebsgesellschaft m.b.H.	350.000,00
WKO Steiermark Service GmbH	35.000,00
EuroSkills 2020 GmbH	35.000,00
	<u>5.603.865,06</u>

III. Finanzanlagen - Beteiligungen

Bezeichnung	Stand 31.12.2019
GWS Gemeinnützige Alpenländische Gesellschaft für Wohnungsbau und Siedlungswesen m.b.H.	19.687,54
MCG Graz e.gen., 104 Geschäftsanteile	832,00
Team Styria Werkstätten GmbH	4.542,05
Campus 02 Fachhochschule der Wirtschaft GmbH	29.200,00
WKO Inhouse GmbH der Wirtschaftskammern Österreichs	100.000,00
Creative Industries Styria GmbH	3.500,00
	<u>157.761,59</u>

III. Finanzanlagen - Wertpapiere des Anlagevermögens

Art	Buchwert 31.12.2019
Kassenobligationen	4.900.000,00
Schuldverschreibungen	62.248.966,45
Wohnbaubankanleihen	9.789.470,06
3 Banken Portfolio-Mix (T)	994.203,60
3 Banken KMU-Fonds (T)	994.585,34
Allianz Invest Konservativ (T)	1.994.850,00
Allianz Invest Konservativ (A)	3.503.143,40
Apollo 35	13.941.739,50
ESPA Bond Euro Mündelrent	2.771.872,22
Hypo PF Ausgewogen	3.714.324,22
Kommerz 13	4.929.548,80
OBK 10 - Miteigentumsspezialfonds	670.243,75
UniPremium Evolution 25	1.809.452,20
R 85 - Fonds	3.896.155,10
Raiffeisen §14 Rent (T)	1.498.797,30
Raiffeisen-§14-MixLight Fonds (A)	1.391.396,98
Raiffeisen-§14-MixLight Fonds (T)	2.251.574,52
Schöllerbank Global Pension FDS (T)	1.495.553,00
Sirius 106	2.999.999,73
Superior 3 - Ethik	2.968.115,58
UniRak Nachhaltig Konservativ	999.571,20
UniRentEU Staatsanleihen Flex	899.414,90
	130.662.977,85

B. Umlaufvermögen

II. Forderungen und sonstige Vermögensgegenstände - Sonstige Forderungen und Vermögensgegenstände

Bezeichnung	Stand 31.12.2019
Kurzfristige Forderungen	1.363.120,73
Bezügeverrechnung	1.194.751,55
Langfristige Forderungen	223.125,04
Finanzverwaltung - Kammerumlagen	11.990.156,05
	14.771.153,37

IV. Kassenbestand, Schecks, Guthaben bei Kreditinstituten

Bezeichnung	Stand 31.12.2019
Kassenbestand	8.537,55
Guthaben bei Geldinstituten	35.844.220,84
	35.852.758,39

D. Versorgungs- und Unterstützungseinrichtungen

Bezeichnung	Stand 31.12.2019
Guthaben bei Geldinstituten	3.542.076,08
Sonstige Forderungen	881.400,00
Schuldverschreibungen	31.612.310,33
	36.035.786,41

PASSIVA

A. Eigenkapital

II. Kapitalrücklagen - Gebundenes Kapital

Bezeichnung	Stand 1.1.2019	Zugänge	Abgänge	Stand 31.12.2019
Gebundenes Kapital	22.927.264,25	1.876.027,17	531.607,21	24.271.684,21

III. Gewinnrücklagen - Ausgleichsrücklage

Bezeichnung	Stand 1.1.2019	Zugänge	Abgänge	Stand 31.12.2019
Ausgleichsrücklage	34.345.596,88	0,00	0,00	34.345.596,88

III. Gewinnrücklagen - Freie Rücklagen

Bezeichnung	Stand 1.1.2019	Zugänge	Abgänge	Stand 31.12.2019
Wahlrücklage	695.587,86	165.306,08	138.776,50	722.117,44
Rücklage für Wirtschaftsförderung	4.186.712,89	6.000.000,00	0,00	10.186.712,89
Rücklage für Öffentlichkeitsarbeit	1.018.030,57	0,00	0,00	1.018.030,57
Landesberufsschulinternatsrücklage	1.042.677,05	0,00	0,00	1.042.677,05
Rücklage für den Bau und die Einrichtung der Wifi-Gebäude	2.414.354,07	0,00	0,00	2.414.354,07
Hauserneuerungs- und Instandhaltungsrücklage	6.122.662,46	0,00	0,00	6.122.662,46
Einrichtungsrücklage	646.858,30	0,00	0,00	646.858,30
Hausbaurücklage	26.917.730,86	2.000.000,00	0,00	28.917.730,86
Hauserneuerungs- und Instandhaltungsrück- lage Technikzentrum der Wirtschaft	340.000,00	0,00	0,00	340.000,00
Kraftwagenrücklage	113.192,48	0,00	0,00	113.192,48
Rücklage für EDV-Hard- und Software	453.403,25	0,00	0,00	453.403,25
	43.951.209,79	8.165.306,08	138.776,50	51.977.739,37

B. Rückstellungen

Sonstige Rückstellungen

Bezeichnung	Stand 1.1.2019	Zugänge	Abgänge	Stand 31.12.2019
Rückstellung für strukturelle Neuausrichtung	1.768.189,86	5.000,00	97.603,76	1.675.586,10
Rückstellung für Abfertigungen	8.858.620,57	606.000,00	344.056,15	9.120.564,42
Rückstellung für Dienstjubiläum	1.705.700,00	110.000,00	119.967,59	1.695.732,41
Rückstellung für nicht konsumierte Urlaube	2.310.100,00	149.000,00	19.862,90	2.439.237,10
Rückstellung für Zeitguthaben	528.200,00	62.000,00	0,00	590.200,00
Übrige sonstige Rückstellungen	19.881.592,09	4.643.890,28	47.000,00	24.478.482,37
	35.052.402,52	5.575.890,28	628.490,40	39.999.802,40

C. Verbindlichkeiten

Verbindlichkeiten aus Lieferungen und Leistungen

Bezeichnung	Stand 31.12.2019
Kreditoren-Verbindlichkeiten Inland	3.147.014,33
Verbindlichkeiten kreditorische Debitoren	304.786,31
Hafrücklässe	34.140,50
Deckungsrücklässe	3.849,54
Verbindlichkeiten Lieferungen und Leistungen sonst. Ausland	415,52
Verbindlichkeiten Lieferungen und Leistungen EU	50.885,32
	3.541.091,52

Sonstige Verbindlichkeiten

Bezeichnung	Stand 31.12.2019
sonstige Verbindlichkeiten im Rahmen der sozialen Sicherheit	765.419,28
sonstige Verbindlichkeiten aus Steuern	184.714,93
Pensionskassen-Stabilisierungsmaßnahmen	227.999,61
Verpflichtungen aus noch nicht widmungsgemäß verwendeten Zuwendungen	3.995.859,47
übrige sonstige Verbindlichkeiten	795.686,11
	5.969.679,40

E. Versorgungs- und Unterstützungseinrichtungen

Rücklagen	Stand 1.1.2019	Zugänge	Abgänge	Stand 31.12.2019
Unterstützungs- und Hilfeleistungsrücklage	558.242,51	62.665,16	50.000,00	570.907,67
Katastrophenrücklage	389.862,36	10.250,00	20.500,00	379.612,36
	948.104,87	72.915,16	70.500,00	950.520,03

Sonstige	Stand 31.12.2019
Pensionsverrechnung	34.195.299,69
Sonstige Verbindlichkeiten	628.083,58
Treuhändisch verwaltetes Fachgruppenvermögen	261.883,11
	35.085.266,38

Versorgungs- und Unterstützungseinrichtungen	36.035.786,41
---	----------------------

Rechnungsabschluss 2019

Wirtschaftskammer Steiermark

Gewinn- und Verlustrechnung

Rechnungsabschluss 2019

Wirtschaftskammer Steiermark

Gewinn- und Verlustrechnung
Bericht

Umsatzerlöse, Umlagen und Gebühren

Im Jahr 2019 wurden Erlöse in Höhe von € 70,98 Mio. erzielt. Gegenüber dem Planansatz in Höhe von € 65,09 Mio. ergeben sich somit insgesamt Mehrerlöse in Höhe von € 5,90 Mio..

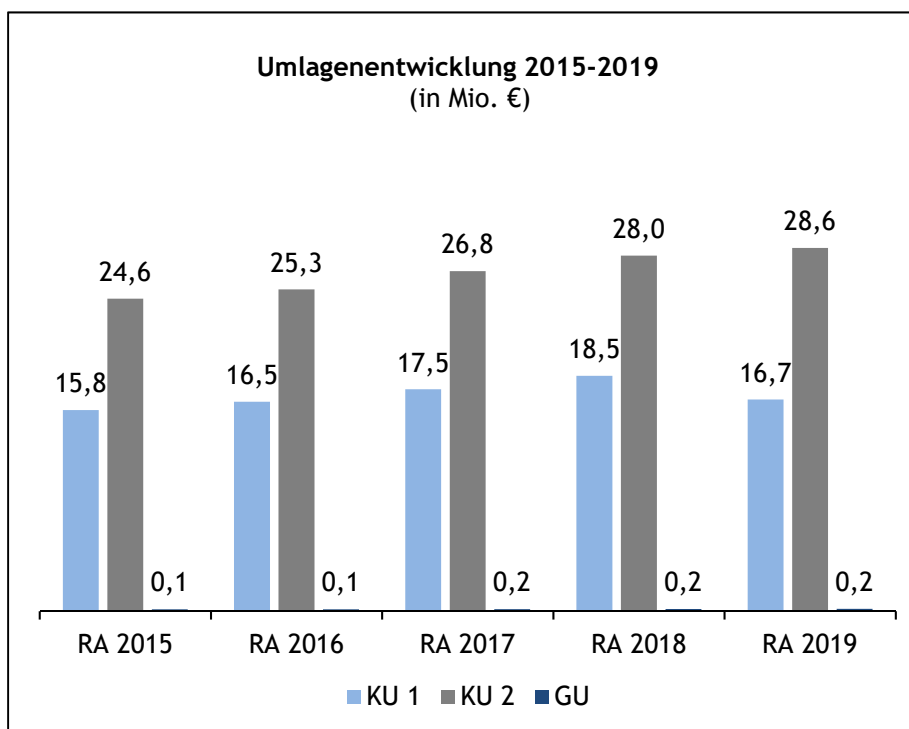
**Umsatzerlöse, Umlagen
und Gebühren
€ 70,98 Mio.**

Die Kammerumlage 1 weist bei einem Budgetansatz in Höhe von € 14,66 Mio. Erträge in Höhe von € 16,67 Mio. aus. Im Rahmen der WKO-Reform 4.0 wurde eine Senkung des Beitragssatzes, eine degressive Reduktion der Beitragsgrundlage sowie eine Kürzung der Bemessungsgrundlage um die Vorsteuer auf Investitionen durchgeführt. Die anhaltende positive wirtschaftliche Entwicklung 2019 führt dennoch zu Mehrerträgen gegenüber dem Voranschlag in Höhe von € 2,01 Mio..

Die Kammerumlage 2 weist bei einem Budgetansatz in Höhe von € 26,73 Mio. Erträge in Höhe von € 28,60 Mio. aus. Gegenüber dem Vorjahr wurde der Hebesatz der Kammerumlage 2 von 0,24 % auf 0,23 % gesenkt. Aufgrund der positiven wirtschaftlichen Rahmenbedingungen und einem höheren Eingang aus dem Finanzausgleich ergeben sich trotz dessen Mehrerträge in Höhe von € 1,87 Mio..

Die Position „Grundumlagen“ in Höhe von € 0,19 Mio. umfasst die Sondergrundumlagen der Fachvertretungen der Sparte Industrie.

In der Position „Waren- und Leistungserlöse“ ergeben sich Erlöse in Höhe von € 25,12 Mio.. Die gegenüber dem Voranschlag ausgewiesenen Mehrerlöse in Höhe von € 1,88 Mio. resultieren in erster Linie aus höheren WIFI-Kurserlösen, welche insbesondere auf vermehrte Kurse mit technischen und betriebswirtschaftlichen Schwerpunkten zurückzuführen sind. Weitere Mehrerlöse ergeben sich aus höheren Erlösen aus Lehrabschluss- und Befähigungsprüfungen. Dem gegenüber stehen Mindererträge aus Inseraterlösen der Kammerzeitung „Steirische Wirtschaft“.



Sonstige betriebliche Erträge

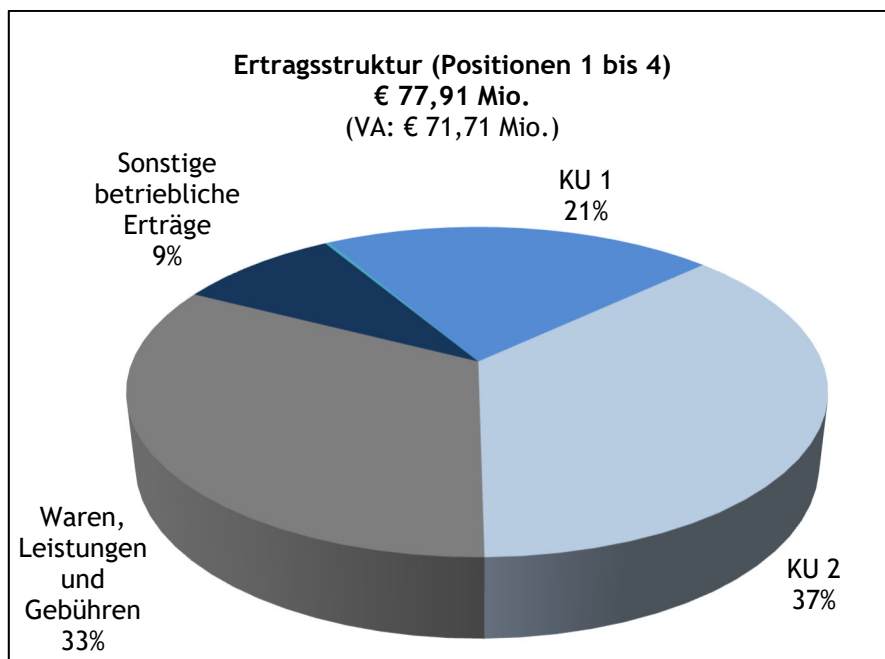
Es wurden sonstige betriebliche Erträge in Höhe von € 6,93 Mio. erzielt. Die Mehrträge gegenüber dem Voranschlag betragen insgesamt € 0,31 Mio..

Sonstige betriebliche
Erträge
€ 6,93 Mio.

Die in der Position „Erträge aus dem Abgang vom und der Zuschreibung zum Anlagevermögen mit Ausnahme der Finanzanlagen“ ausgewiesenen Erträge in Höhe von € 0,91 Mio. sind im Wesentlichen auf den Verkauf der Liegenschaft der ehemaligen Regionalstelle Murtal in Judenburg, den Verkauf einer Wohnung in Knittelfeld sowie auf den Teilverkauf der Liegenschaft in Niklasdorf zurückzuführen.

Die übrigen sonstigen betrieblichen Erträge weisen gegenüber dem Planansatz Minderträge in Höhe von € 0,45 Mio. aus.

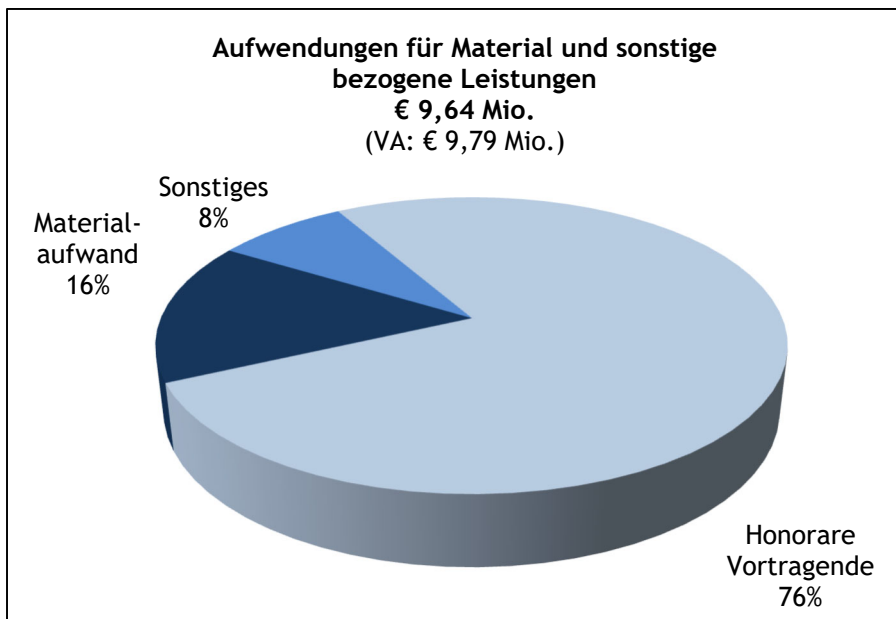
In der Position "Zuschüsse, Förderungsbeiträge und Strafgelder" ergeben sich Mindererträge in Höhe von € 0,15 Mio., die vor allem auf geringere Zuschüsse für kofinanzierte Beratungsprojekte sowie auf Mindererträge für die Förderung von Branchenaktivitäten der Sparten Industrie, Handel und Information und Consulting zurückzuführen sind. Dem gegenüber stehen höhere Förderungen für Aktivitäten der Jungen Wirtschaft und für Elektrofahrzeuge im Bereich der Fachvertretung der Fahrschulen.



Aufwendungen für Material und sonstige bezogene Leistungen

Die Aufwendungen für Material und sonstige bezogene Leistungen beinhalten die direkt den WIFI-Kursen zuordenbaren Kosten sowie die Herstellungskosten der Kammerzeitung „Steirische Wirtschaft“ und betragen € 9,64 Mio.. Die gegenüber dem Voranschlag in Höhe von € 9,79 Mio. ausgewiesenen Minderaufwendungen in Höhe von € 0,14 Mio. resultieren insbesondere aus geringeren Herstellungskosten der Kammerzeitung „Steirische Wirtschaft“ aufgrund einer Umstellung der Verrechnung. Dem gegenüber stehen Mehraufwendungen aus höheren Materialaufwendungen im Bereich des Wirtschaftsförderungsinstitutes - korrespondierend mit höheren Kursertlösen.

Aufwendungen für
Material und sonstige
bezogene Leistungen
€ 9,64 Mio.



Personalaufwand

Der Personalaufwand beträgt € 22,39 Mio. gegenüber einem Voranschlagsansatz von € 23,52 Mio..

Personalaufwand
€ 22,39 Mio.

Der laufende Personalaufwand beträgt € 20,83 Mio. gegenüber dem Voranschlag von € 22,12 Mio., was zu Minderaufwendungen in Höhe von € 1,30 Mio. führt.

Die Aufwendungen für Abfertigungen beinhalten die laufenden Kosten für die Mitarbeitervorsorgekasse und die Dotierung der Abfertigungsrückstellung i.H.v. € 0,63 Mio..

Die Aufwendungen für Altersversorgung weisen € 0,93 Mio. aus und umfassen die Dotierung des Aufwandes für Pensionskassen- und Pensionsfondsbeiträge für 2019.

Abschreibungen

Für Investitionen und Anschaffungen wurden € 4,63 Mio. aufgewendet.

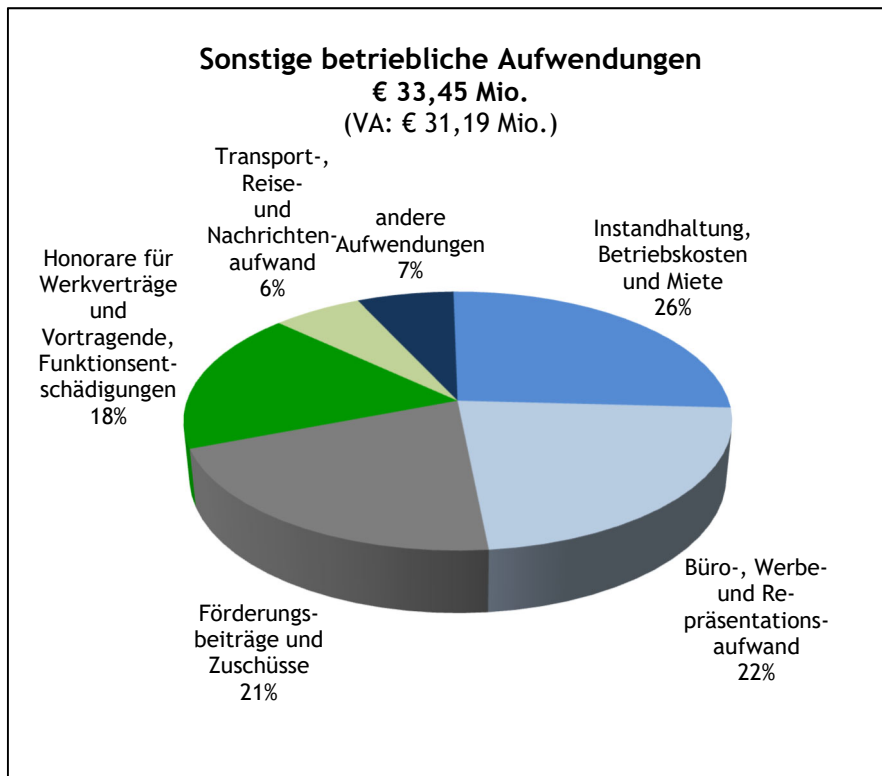
Abschreibungen
€ 4,63 Mio.

Gegenüber dem Voranschlag ergeben sich Minderaufwendungen in Höhe von € 3,85 Mio.. Schwerpunkte der Investitionen 2019 waren Architektenleistungen im Rahmen der Arealentwicklung am Standort Graz sowie Anschaffungen im IT-Bereich und in den WIFI-Werkstätten. Die ausgewiesenen Minderaufwendungen sind vor allem auf bereits für 2019 geplante, jedoch nicht umgesetzte Investitionsmaßnahmen für die Arealentwicklung am Standort Graz sowie für die Sanierung des Altbaus und des Haupthauses der Liegenschaft Rosenhof zurückzuführen.

Sonstige betriebliche Aufwendungen

Die sonstigen betrieblichen Aufwendungen betragen € 33,45 Mio. und weisen gegenüber dem Voranschlagsansatz in Höhe von € 31,19 Mio. Mehraufwendungen in Höhe von € 2,26 Mio. aus.

Sonstige betriebliche Aufwendungen
€ 33,45 Mio.



Die Mehraufwendungen in der Position "Instandhaltung und Reinigung durch Dritte, Energie und Entsorgung" in Höhe von € 2,06 Mio. sind auf die Dotierung der Rückstellung für nachzuholenden Instandhaltungsaufwand für Gebäude und Gebäudetechnik am Standort Graz zurückzuführen. Dem gegenüber stehen Minderaufwendungen aufgrund der für 2019 geplanten, jedoch nicht durchgeführten Generalsanierung des WIFI-Schulungszentrums in Niklasdorf.

Die Minderaufwendungen in der Position „Transport-, Reise- und Fahrtaufwand, Nachrichtenaufwand“ in Höhe von € 0,20 Mio. resultieren insbesondere aus geringeren Postgebühren und Reiseaufwendungen.

In der Position "Aufwendungen für Vortragende und Prüfer, beigestelltes Personal" ergeben sich Minderaufwendungen gegenüber dem Voranschlag in Höhe von € 0,07 Mio., die insbesondere aus geringeren Aufwendungen für beigestelltes Personal resultieren. Dem gegenüber stehen Mehraufwendungen bei den Honoraren für Lehrabschlussprüfungen.

Die Minderaufwendungen bei den Büro-, Werbe- und Repräsentationsaufwendungen in Höhe von € 0,07 Mio. sind insbesondere auf geringere Aufwendungen für Marketingaktivitäten zurückzuführen.

Die in der Position „Förderungsbeiträge und Zuschüsse“ ausgewiesenen Mehraufwendungen gegenüber dem Voranschlag in Höhe von € 1,09 Mio. resultieren in erster Linie aus dem Finanzierungsbeitrag für die Euroskills 2020.

Die Minderaufwendungen bei den übrigen betrieblichen Aufwendungen in Höhe von € 0,52 Mio. sind insbesondere auf geringere Exekutionsgebühren für Grundumlagen, da 2019 - bedingt durch eine spätere Vorschreibung der Grundumlagen - keine Exekution durchgeführt wurde, auf geringere Beratungsaufwendungen sowie auf geringere sonstige Gebäudeaufwendungen zurückzuführen.

Bilanzgewinn / Bilanzverlust

Nach Auflösung von bzw. Zuweisung zu Rücklagen ergibt sich ein Bilanzgewinn in Höhe von € 0,53 Mio..

**Bilanzgewinn
€ 0,53 Mio.**

Rechnungsabschluss 2019

Wirtschaftskammer Steiermark

Gewinn- und Verlustrechnung
Finanzpositionen - Gruppen

Gewinn- und Verlustrechnung 2019

Wirtschaftskammer einschließlich WIFI

Position	Bezeichnung	G & V 2019 in EUR	VA 2019 in EUR	mehr/weniger in EUR	G & V 2018 in EUR
1.1.	Kammerumlage 1	-16.667.174,99	-14.659.000,00	-2.008.174,99	-18.533.026,72
1.2.	Kammerumlage 2	-28.599.907,55	-26.726.000,00	-1.873.907,55	-28.002.060,08
1.3.	Grundumlagen	-187.263,87	-169.370,00	-17.893,87	-167.236,70
1.4.	Gebühren für Sonderleistungen	-409.631,47	-293.210,00	-116.421,47	-332.918,06
1.5.	Waren- und Leistungserlöse	-25.120.384,89	-23.240.910,00	-1.879.474,89	-24.157.533,83
1.	Umsatzerlöse, Umlagen und Gebühren	-70.984.362,77	-65.088.490,00	-5.895.872,77	-71.192.775,39
2.1.	Veränderungen des Bestands an fertigen und unfertigen Erzeugnissen sowie an noch nicht abrechenbaren Leistungen	0,00	0,00	0,00	0,00
2.	Veränderungen des Bestands an fertigen und unfertigen Erzeugnissen sowie an noch nicht abrechenbaren Leistungen	0,00	0,00	0,00	0,00
3.	Andere aktivierte Eigenleistungen	0,00	0,00	0,00	0,00
4.1.	Erträge aus dem Abgang vom und der Zuschreibung zum Anlagevermögen mit Ausnahme der Finanzanlagen	-911.890,00	-2.000,00	-909.890,00	-34.653,70
4.2.	Erträge aus der Auflösung von Rückstellungen	0,00	0,00	0,00	-14.000,00
4.3.	Übrige sonstige betriebliche Erträge	-3.193.504,64	-3.645.450,00	451.945,36	-3.340.472,53
4.4.	Zuschüsse, Förderungsbeiträge, Straf gelder	-2.823.035,34	-2.971.470,00	148.434,66	-2.643.891,41
4.	Sonstige betriebliche Erträge	-6.928.429,98	-6.618.920,00	-309.509,98	-6.033.017,64
5.1.	Materialaufwand	1.495.238,48	1.404.500,00	90.738,48	1.460.971,29
5.2.	Aufwendungen für bezogene Leistungen	8.148.271,56	8.381.620,00	-233.348,44	8.478.306,17
5.	Aufwendungen für Material und sonstige bezogene Leistungen	9.643.510,04	9.786.120,00	-142.609,96	9.939.277,46
6.1.	Löhne	0,00	0,00	0,00	0,00
6.2.	Gehälter	16.661.154,03	17.663.870,00	-1.002.715,97	16.287.376,85
6.3.	Aufwendungen für Abfertigungen	632.063,29	463.240,00	168.823,29	443.002,19
6.4.	Aufwendungen für Altersversorgung	930.064,38	930.060,00	4,38	956.893,46
6.5.	Aufwendungen für gesetzlich vorgeschriebene Sozialabgaben sowie vom Entgelt abhängige Abgaben und Pflichtbeiträge	3.763.097,66	4.038.660,00	-275.562,34	3.754.013,57
6.6.	Sonstige Sozialaufwendungen	402.221,18	420.960,00	-18.738,82	368.985,59
6.	Personalaufwand	22.388.600,54	23.516.790,00	-1.128.189,46	21.810.271,66
7.1.	Abschreibung auf immaterielle Gegenstände des Anlagevermögens und Sachanlagen	4.631.452,99	8.486.170,00	-3.854.717,01	5.783.860,00
7.2.	Abschreibungen auf Umlaufvermögen	0,00	0,00	0,00	0,00
7.	Abschreibungen	4.631.452,99	8.486.170,00	-3.854.717,01	5.783.860,00
8.1.	Sonstige Steuern und Abgaben	82.278,81	59.780,00	22.498,81	74.380,24
8.2.	Instandhaltung und Reinigung durch Dritte, Energie und Entsorgung	7.550.419,96	5.495.400,00	2.055.019,96	8.792.750,33
8.3.	Transport-, Reise- und Fahrtaufwand, Nachrichtenaufwand	2.056.205,97	2.259.660,00	-203.454,03	2.101.565,18
8.4.	Miet-, Pacht-, Leasing- und Lizenzaufwand	1.191.171,86	1.216.210,00	-25.038,14	1.186.482,74
8.5.	Aufwendungen für Vortragende und Prüfer, beigestelltes Personal	5.030.328,44	5.096.400,00	-66.071,56	4.491.907,64
8.6.	Funktionsentschädigungen	921.965,01	949.400,00	-27.434,99	921.760,14
8.7.	Büro-, Werbe- und Repräsentationsaufwand	7.556.728,29	7.624.880,00	-68.151,71	7.153.384,95
8.8.	Förderungsbeiträge und Zuschüsse	6.922.026,85	5.832.070,00	1.089.956,85	4.775.577,61
8.9.	Übrige betriebliche Aufwendungen	2.140.176,08	2.656.060,00	-515.883,92	2.552.771,42
8.	Sonstige betriebliche Aufwendungen	33.451.301,27	31.189.860,00	2.261.441,27	32.050.580,25
9.	Betriebserfolg (Zwischensumme aus Z 1 bis Z 8)	-7.797.927,91	1.271.530,00	-9.069.457,91	-7.641.803,66

Gewinn- und Verlustrechnung 2019

Wirtschaftskammer einschließlich WIFI

Position	Bezeichnung	G & V 2019 in EUR	VA 2019 in EUR	mehr/weniger in EUR	G & V 2018 in EUR
10.1.	Erträge aus Beteiligungen verbundener Unternehmen	0,00	0,00	0,00	0,00
10.2.	Erträge aus anderen Beteiligungen	-499,57	-500,00	0,43	-499,57
10.	Erträge aus Beteiligungen	-499,57	-500,00	0,43	-499,57
11.1.	Erträge aus anderen Wertpapieren und Ausleihungen des Finanzanlagevermögens	-1.945.020,69	-2.005.670,00	60.649,31	-2.229.616,07
11.2.	Erträge aus anderen Wertpapieren und Ausleihungen des Finanzanlagevermögens verbundener Unternehmen	0,00	0,00	0,00	0,00
11.	Erträge aus anderen Wertpapieren und Ausleihungen des Finanzanlagevermögens	-1.945.020,69	-2.005.670,00	60.649,31	-2.229.616,07
12.1.	Sonstige Zinsen und ähnliche Erträge verbundener Unternehmen	0,00	0,00	0,00	0,00
12.2.	Sonstige Zinsen und ähnliche Erträge sonstige	-9.934,34	-11.950,00	2.015,66	-7.743,95
12.	Sonstige Zinsen und ähnliche Erträge	-9.934,34	-11.950,00	2.015,66	-7.743,95
13.1.	Erträge aus dem Abgang von und der Zuschreibung zu Finanzanlagen und Wertpapieren des Umlaufvermögens	0,00	0,00	0,00	0,00
13.	Erträge aus dem Abgang von und der Zuschreibung zu Finanzanlagen und Wertpapieren des Umlaufvermögens	0,00	0,00	0,00	0,00
14.1.	Abschreibungen auf Finanzanlagen und Wertpapiere des Umlaufvermögens	407.302,64	256.970,00	150.332,64	279.838,77
14.2.	Aufwendungen aus verbundenen Unternehmen	0,00	0,00	0,00	0,00
14.3.	Aufwendungen sonstige	0,00	0,00	0,00	0,00
14.	Aufwendungen aus Finanzanlagen und aus Wertpapieren des Umlaufvermögens	407.302,64	256.970,00	150.332,64	279.838,77
15.1.	Zinsen und ähnliche Aufwendungen an verbundene Unternehmen	0,00	0,00	0,00	0,00
15.2.	Zinsen und ähnliche Aufwendungen sonstige	571.205,13	833.760,00	-262.554,87	952.068,51
15.3.	Nicht ausgenutzte Lieferantenskonti	0,00	0,00	0,00	0,00
15.	Zinsen und ähnliche Aufwendungen	571.205,13	833.760,00	-262.554,87	952.068,51
16.	Finanzerfolg (Zwischensumme aus Z 10 bis Z 15)	-976.946,83	-927.390,00	-49.556,83	-1.005.952,31
17.	Ergebnis vor Steuern (Summe aus Z 9 und Z 16)	-8.774.874,74	344.140,00	-9.119.014,74	-8.647.755,97
18.1.	Steuern vom Einkommen und Ertrag	217.521,88	362.720,00	-145.198,12	391.459,76
18.	Steuern vom Einkommen und Ertrag	217.521,88	362.720,00	-145.198,12	391.459,76
19.	Ergebnis nach Steuern (Summe aus Z 17 und Z 18)	-8.557.352,86	706.860,00	-9.264.212,86	-8.256.296,21
20.1.	Auflösung von Kapitalrücklagen	0,00	0,00	0,00	0,00
20.	Auflösung von Kapitalrücklagen	0,00	0,00	0,00	0,00
21.1.	Auflösung gesetzlicher Rücklagen	0,00	0,00	0,00	0,00
21.2.	Auflösung satzungsgemäßer Rücklagen	0,00	0,00	0,00	0,00
21.3.	Auflösung anderer Rücklagen	-210.176,50	-942.860,00	732.683,50	-160.087,81
21.	Auflösung von Gewinnrücklagen	-210.176,50	-942.860,00	732.683,50	-160.087,81
22.1.	Zuweisung zu gesetzlichen Rücklagen	0,00	0,00	0,00	0,00
22.2.	Zuweisung zu satzungsgemäßen Rücklagen	0,00	0,00	0,00	372.507,19
22.3.	Zuweisung zu anderen Rücklagen	8.238.221,24	236.000,00	8.002.221,24	8.043.876,83
22.	Zuweisung zu Gewinnrücklagen	8.238.221,24	236.000,00	8.002.221,24	8.416.384,02
23.	Gewinnvortrag / Verlustvortrag aus dem Vorjahr	0,00	0,00	0,00	0,00
24.	Bilanzgewinn (-) / Bilanzverlust (+) (Summe aus Z 19 bis Z 23)	-529.308,12	0,00	-529.308,12	0,00

Gewinn- und Verlustrechnung 2019

Wirtschaftsförderungsinstitut

Position	Bezeichnung	G & V 2019 in EUR	VA 2019 in EUR	mehr/weniger in EUR	G & V 2018 in EUR
1.1.	Kammerumlage 1	0,00	0,00	0,00	0,00
1.2.	Kammerumlage 2	0,00	0,00	0,00	0,00
1.3.	Grundumlagen	0,00	0,00	0,00	0,00
1.4.	Gebühren für Sonderleistungen	-50,00	0,00	-50,00	-200,00
1.5.	Waren- und Leistungserlöse	-19.693.044,38	-18.027.500,00	-1.665.544,38	-18.892.327,92
1.	Umsatzerlöse, Umlagen und Gebühren	-19.693.094,38	-18.027.500,00	-1.665.594,38	-18.892.527,92
2.1.	Veränderungen des Bestands an fertigen und unfertigen Erzeugnissen sowie an noch nicht abrechenbaren Leistungen	0,00	0,00	0,00	0,00
2.	Veränderungen des Bestands an fertigen und unfertigen Erzeugnissen sowie an noch nicht abrechenbaren Leistungen	0,00	0,00	0,00	0,00
3.	Andere aktivierte Eigenleistungen	0,00	0,00	0,00	0,00
4.1.	Erträge aus dem Abgang vom und der Zuschreibung zum Anlagevermögen mit Ausnahme der Finanzanlagen	0,00	0,00	0,00	-500,00
4.2.	Erträge aus der Auflösung von Rückstellungen	0,00	0,00	0,00	0,00
4.3.	Übrige sonstige betriebliche Erträge	-221.501,01	-261.310,00	39.808,99	-218.213,12
4.4.	Zuschüsse, Förderungsbeiträge, Straf gelder	-1.113.665,14	-1.130.000,00	16.334,86	-1.012.903,19
4.	Sonstige betriebliche Erträge	-1.335.166,15	-1.391.310,00	56.143,85	-1.231.616,31
5.1.	Materialaufwand	1.495.238,48	1.404.500,00	90.738,48	1.460.971,29
5.2.	Aufwendungen für bezogene Leistungen	7.570.931,22	7.655.500,00	-84.568,78	7.791.399,41
5.	Aufwendungen für Material und sonstige bezogene Leistungen	9.066.169,70	9.060.000,00	6.169,70	9.252.370,70
6.1.	Löhne	0,00	0,00	0,00	0,00
6.2.	Gehälter	2.191.101,82	2.511.000,00	-319.898,18	2.170.457,10
6.3.	Aufwendungen für Abfertigungen	43.773,91	52.130,00	-8.356,09	47.956,32
6.4.	Aufwendungen für Altersversorgung	120.890,06	120.890,00	0,06	116.789,31
6.5.	Aufwendungen für gesetzlich vorgeschriebene Sozialabgaben sowie vom Entgelt abhängige Abgaben und Pflichtbeiträge	548.188,15	634.820,00	-86.631,85	552.996,01
6.6.	Sonstige Sozialaufwendungen	41.988,06	45.600,00	-3.611,94	42.564,47
6.	Personalaufwand	2.945.942,00	3.364.440,00	-418.498,00	2.930.763,21
7.1.	Abschreibung auf immaterielle Gegenstände des Anlagevermögens und Sachanlagen	1.312.863,95	998.500,00	314.363,95	1.105.643,88
7.2.	Abschreibungen auf Umlaufvermögen	0,00	0,00	0,00	0,00
7.	Abschreibungen	1.312.863,95	998.500,00	314.363,95	1.105.643,88
8.1.	Sonstige Steuern und Abgaben	6.110,96	7.000,00	-889,04	9.168,44
8.2.	Instandhaltung und Reinigung durch Dritte, Energie und Entsorgung	1.622.306,66	1.572.970,00	49.336,66	1.755.619,01
8.3.	Transport-, Reise- und Fahrtaufwand, Nachrichtenaufwand	274.715,55	241.430,00	33.285,55	279.162,75
8.4.	Miet-, Pacht-, Leasing- und Lizenz aufwand	1.707.939,86	1.789.780,00	-81.840,14	1.775.602,57
8.5.	Aufwendungen für Vortragende und Prüfer, beigestelltes Personal	2.269.727,90	2.175.700,00	94.027,90	2.159.837,10
8.6.	Funktionsentschädigungen	0,00	0,00	0,00	0,00
8.7.	Büro-, Werbe- und Repräsentationsaufwand	2.386.812,19	2.402.490,00	-15.677,81	2.389.850,41
8.8.	Förderungsbeiträge und Zuschüsse	2.350,00	0,00	2.350,00	597,00
8.9.	Übrige betriebliche Aufwendungen	312.726,22	218.500,00	94.226,22	206.253,71
8.	Sonstige betriebliche Aufwendungen	8.582.689,34	8.407.870,00	174.819,34	8.576.090,99
9.	Betriebserfolg (Zwischensumme aus Z 1 bis Z 8)	879.404,46	2.412.000,00	-1.532.595,54	1.740.724,55

Gewinn- und Verlustrechnung 2019

Wirtschaftsförderungsinstitut

Position	Bezeichnung	G & V 2019 in EUR	VA 2019 in EUR	mehr/weniger in EUR	G & V 2018 in EUR
10.1.	Erträge aus Beteiligungen verbundener Unternehmen	0,00	0,00	0,00	0,00
10.2.	Erträge aus anderen Beteiligungen	0,00	0,00	0,00	0,00
10.	Erträge aus Beteiligungen	0,00	0,00	0,00	0,00
11.1.	Erträge aus anderen Wertpapieren und Ausleihungen des Finanzanlagevermögens	0,00	0,00	0,00	0,00
11.2.	Erträge aus anderen Wertpapieren und Ausleihungen des Finanzanlagevermögens verbundener Unternehmen	0,00	0,00	0,00	0,00
11.	Erträge aus anderen Wertpapieren und Ausleihungen des Finanzanlagevermögens	0,00	0,00	0,00	0,00
12.1.	Sonstige Zinsen und ähnliche Erträge verbundener Unternehmen	0,00	0,00	0,00	0,00
12.2.	Sonstige Zinsen und ähnliche Erträge sonstige	0,00	0,00	0,00	0,00
12.	Sonstige Zinsen und ähnliche Erträge	0,00	0,00	0,00	0,00
13.1.	Erträge aus dem Abgang von und der Zuschreibung zu Finanzanlagen und Wertpapieren des Umlaufvermögens	0,00	0,00	0,00	0,00
13.	Erträge aus dem Abgang von und der Zuschreibung zu Finanzanlagen und Wertpapieren des Umlaufvermögens	0,00	0,00	0,00	0,00
14.1.	Abschreibungen auf Finanzanlagen und Wertpapiere des Umlaufvermögens	0,00	0,00	0,00	0,00
14.2.	Aufwendungen aus verbundenen Unternehmen	0,00	0,00	0,00	0,00
14.3.	Aufwendungen sonstige	0,00	0,00	0,00	0,00
14.	Aufwendungen aus Finanzanlagen und aus Wertpapieren des Umlaufvermögens	0,00	0,00	0,00	0,00
15.1.	Zinsen und ähnliche Aufwendungen an verbundene Unternehmen	0,00	0,00	0,00	0,00
15.2.	Zinsen und ähnliche Aufwendungen sonstige	0,00	0,00	0,00	0,00
15.3.	Nicht ausgenutzte Lieferantenskonti	0,00	0,00	0,00	0,00
15.	Zinsen und ähnliche Aufwendungen	0,00	0,00	0,00	0,00
16.	Finanzerfolg (Zwischensumme aus Z 10 bis Z 15)	0,00	0,00	0,00	0,00
17.	Ergebnis vor Steuern (Summe aus Z 9 und Z 16)	879.404,46	2.412.000,00	-1.532.595,54	1.740.724,55
18.1.	Steuern vom Einkommen und Ertrag	0,00	0,00	0,00	0,00
18.	Steuern vom Einkommen und Ertrag	0,00	0,00	0,00	0,00
19.	Ergebnis nach Steuern (Summe aus Z 17 und Z 18)	879.404,46	2.412.000,00	-1.532.595,54	1.740.724,55
20.1.	Auflösung von Kapitalrücklagen	0,00	0,00	0,00	0,00
20.	Auflösung von Kapitalrücklagen	0,00	0,00	0,00	0,00
21.1.	Auflösung gesetzlicher Rücklagen	0,00	0,00	0,00	0,00
21.2.	Auflösung satzungsgemäßer Rücklagen	0,00	0,00	0,00	0,00
21.3.	Auflösung anderer Rücklagen	0,00	0,00	0,00	0,00
21.	Auflösung von Gewinnrücklagen	0,00	0,00	0,00	0,00
22.1.	Zuweisung zu gesetzlichen Rücklagen	0,00	0,00	0,00	0,00
22.2.	Zuweisung zu satzungsgemäßen Rücklagen	0,00	0,00	0,00	0,00
22.	Zuweisung zu Gewinnrücklagen	0,00	0,00	0,00	0,00
23.	Gewinnvortrag / Verlustvortrag aus dem Vorjahr	0,00	0,00	0,00	0,00
24.	Bilanzgewinn (-) / Bilanzverlust (+) (Summe aus Z 19 bis Z 23)	879.404,46	2.412.000,00	-1.532.595,54	1.740.724,55

Rechnungsabschluss 2019

Wirtschaftskammer Steiermark

Gewinn- und Verlustrechnung
Erläuterungen zu den Finanzpositionen - Gruppen

1. Umsatzerlöse, Umlagen und Gebühren

1.1. Kammerumlage 1

RA 2019	VA 2019	mehr/weniger	RA 2018
-16.667.174,99	-14.659.000,00	-2.008.174,99	-18.533.026,72

Die Kammerumlage 1 weist bei einem Budgetansatz in Höhe von € 14,66 Mio. Erträge in Höhe von € 16,67 Mio. aus. Im Rahmen der WKO-Reform 4.0 wurde eine Senkung des Beitragsatzes, eine degressive Reduktion der Beitragsgrundlage sowie eine Kürzung der Bemessungsgrundlage um die Vorsteuer auf Investitionen durchgeführt. Die anhaltende positive wirtschaftliche Entwicklung 2019 führt dennoch zu Mehrerträgen gegenüber dem Voranschlag in Höhe von € 2,01 Mio..

1.2. Kammerumlage 2

RA 2019	VA 2019	mehr/weniger	RA 2018
-28.599.907,55	-26.726.000,00	-1.873.907,55	-28.002.060,08

Die Kammerumlage 2 weist bei einem Budgetansatz in Höhe von € 26,73 Mio. Erträge in Höhe von € 28,60 Mio. aus. Gegenüber dem Vorjahr wurde der Hebesatz der Kammerumlage 2 von 0,24 % auf 0,23 % gesenkt. Aufgrund der positiven wirtschaftlichen Rahmenbedingungen und einem höheren Eingang aus dem Finanzausgleich ergeben sich trotz dessen Mehrerträge in Höhe von € 1,87 Mio..

1.3. Grundumlagen

RA 2019	VA 2019	mehr/weniger	RA 2018
-187.263,87	-169.370,00	-17.893,87	-167.236,70

Die Position „Grundumlagen“ weist die Sondergrundumlagen der Fachvertretungen der Sparte Industrie in Höhe von € 0,19 Mio. aus. Gegenüber dem Voranschlag ergeben sich Mehrerträge in Höhe von € 0,02 Mio..

1.4. Gebühren für Sonderleistungen

RA 2019	VA 2019	mehr/weniger	RA 2018
-409.631,47	-293.210,00	-116.421,47	-332.918,06

In dieser Gruppe sind Gebühren für Carnets, Ursprungszeugnisse und Duplikatsgebühren im Bereich der Lehrlings- und Meisterprüfungsstelle in Höhe von € 0,41 Mio. enthalten. Die gegenüber dem Voranschlag ausgewiesenen Mehrerträge in Höhe von € 0,12 Mio. resultieren vor allem aus der verstärkten Nachfrage nach Ursprungszeugnissen und Carnets.

1.5. Waren- und Leistungserlöse

RA 2019	VA 2019	mehr/weniger	RA 2018
-25.120.384,89	-23.240.910,00	-1.879.474,89	-24.157.533,83

Diese Position beinhaltet WIFI-Kursbeiträge, Erlöse aus Meisterprüfungen, Befähigungsprüfungen, Unternehmerprüfungen und Lehrabschlussprüfungen, Erlöse aus Ingenieurszertifizierungen, Erlöse aus Inseraten, Landeskammeranteile an den Grundumlagen der Fachvertretungen, Erlöse aus Einhebungsvergütungen für Grundumlagen, Erlöse aus Vermietung und Verpachtung sowie Kostenersätze für Betriebskosten und Heizung. Die ausgewiesenen Mehrerträge gegenüber dem Voranschlag in Höhe von € 1,88 Mio. resultieren in erster Linie aus höheren WIFI-Kurserlösen, welche insbesondere auf vermehrte Kurse mit technischen und betriebswirtschaftlichen Schwerpunkten zurückzuführen sind. Weitere Mehrerlöse ergeben sich aus der Umgliederung der Kostenersätze für Betriebs- und Heizkosten in die Position „Waren- und Leistungserlöse“ sowie aus höheren Erlösen aus Lehrabschluss- und Befähigungsprüfungen. Dem gegenüber stehen Mindererträge aus Inseratenerlösen der Kammerzeitung „Steirische Wirtschaft“.

2. Veränderungen des Bestands an fertigen und unfertigen Erzeugnissen sowie an noch nicht abrechenbaren Leistungen

3. Andere aktivierte Eigenleistungen

4. Sonstige betriebliche Erträge

4.1. Erträge aus dem Abgang vom und der Zuschreibung zum Anlagevermögen mit Ausnahme der Finanzanlagen

RA 2019	VA 2019	mehr/weniger	RA 2018
-911.890,00	-2.000,00	-909.890,00	-34.653,70

Die hier ausgewiesenen Erträge in Höhe von € 0,91 Mio. sind im Wesentlichen auf den Verkauf der Liegenschaft der ehemaligen Regionalstelle Murtal in Judenburg, den Verkauf einer Wohnung in Knittelfeld sowie auf den Teilverkauf der Liegenschaft in Niklasdorf zurückzuführen.

4.2. Erträge aus der Auflösung von Rückstellungen

RA 2019	VA 2019	mehr/weniger	RA 2018
0,00	0,00	0,00	-14.000,00

In dieser Position wurden 2018 die Erträge aus der Auflösung einer Rückstellung betreffend den Erhalterzuschuss für die Campus 02 Fachhochschule der Wirtschaft GmbH in Höhe von € 0,01 Mio. ausgewiesen.

4.3. Übrige sonstige betriebliche Erträge

RA 2019	VA 2019	mehr/weniger	RA 2018
-3.193.504,64	-3.645.450,00	451.945,36	-3.340.472,53

Diese Gruppe beinhaltet vor allem Kostenersätze von Dritten sowie die Leistungsverrechnung an die Fachgruppen und weist gegenüber dem Voranschlag Mindererträge in Höhe von € 0,45 Mio. aus. Diese resultieren insbesondere aus der Umgliederung der Kostenersätze für Betriebs- und Heizkosten in die Position „Waren- und Leistungserlöse“ sowie aus geringeren Erträgen aus Exekutionsgebühren für Grundumlagen, da 2019 - bedingt durch eine spätere Vorschreibung der Grundumlagen - keine Exekution durchgeführt wurde. Dem gegenüber stehen vermehrte Kostenersätze für Branchenaktivitäten der Sparte Handel.

4.4. Zuschüsse, Förderungsbeiträge, Strafgebühren

RA 2019	VA 2019	mehr/weniger	RA 2018
-2.823.035,34	-2.971.470,00	148.434,66	-2.643.891,41

Hier werden unter anderem Förderungsbeiträge und Investitionszuschüsse von Gebietskörperschaften sowie Subventionen zu Beratungsaktionen des Unternehmensservice dargestellt. Gegenüber dem Voranschlag ergeben sich Mindererträge in Höhe von € 0,15 Mio., die vor allem auf geringere Zuschüsse für kofinanzierte Beratungsprojekte sowie auf Mindererträge für die Förderung von Branchenaktivitäten der Sparten Industrie, Handel und Information und Consulting zurückzuführen sind. Dem gegenüber stehen höhere Förderungen für Aktivitäten der Jungen Wirtschaft und für Elektrofahrzeuge im Bereich der Fachvertretung der Fahrschulen.

5. Aufwendungen für Material und sonstige bezogene Leistungen

5.1. Materialaufwand

RA 2019	VA 2019	mehr/weniger	RA 2018
1.495.238,48	1.404.500,00	90.738,48	1.460.971,29

In dieser Position werden die Materialaufwendungen für Kurse und Vorträge des Wirtschaftsförderungsinstitutes ausgewiesen. Gegenüber dem Voranschlag ergeben sich - korrespondierend mit höheren Kurserlösen - Mehraufwendungen in Höhe von € 0,09 Mio..

5.2. Aufwendungen für bezogene Leistungen

RA 2019	VA 2019	mehr/weniger	RA 2018
8.148.271,56	8.381.620,00	-233.348,44	8.478.306,17

Diese Gruppe umfasst vorrangig Honorare für WIFI-Kursvortragende sowie andere bezogene Leistungen, die direkt WIFI-Kursen zuordenbar sind. Weiters werden hier auch die Herstellungskosten der Kammerzeitung „Steirische Wirtschaft“ dargestellt. Die gegenüber dem Voranschlag ausgewiesenen Minderaufwendungen in Höhe von € 0,23 Mio. resultieren insbesondere aus geringeren Herstellungskosten der Kammerzeitung „Steirische Wirtschaft“ aufgrund einer Umstellung der Verrechnung.

6. Personalaufwand

6.2. Gehälter

RA 2019	VA 2019	mehr/weniger	RA 2018
16.661.154,03	17.663.870,00	-1.002.715,97	16.287.376,85

Diese Position beinhaltet Gehälter inklusive Sonderzahlungen, nicht gesetzliche Aufwendungen wie z. B. Funktions- und Punktezulagen, Aufwendungen für Mehrdienstleistungen sowie die Dotierung von Rückstellungen für nicht konsumierte Urlaube, Jubiläumsgelder und Zeitguthaben und weist gegenüber dem Voranschlag Minderaufwendungen in Höhe von € 1,00 Mio. aus.

6.3. Aufwendungen für Abfertigungen

RA 2019	VA 2019	mehr/weniger	RA 2018
632.063,29	463.240,00	168.823,29	443.002,19

Hier werden die Zuweisung an die Abfertigungsrückstellung sowie die Aufwendungen für die Mitarbeitervorsorgekasse ausgewiesen. Gegenüber dem Voranschlag ergeben sich Mehraufwendungen in Höhe von € 0,17 Mio. aufgrund einer Nachdotierung der Abfertigungsrückstellung.

6.4. Aufwendungen für Altersversorgung

RA 2019	VA 2019	mehr/weniger	RA 2018
930.064,38	930.060,00	4,38	956.893,46

In dieser Gruppe wird der Aufwand für Pensionskassen- und Pensionsfondsbeiträge dargestellt.

6.5. Aufwendungen für gesetzlich vorgeschriebene Sozialabgaben sowie vom Entgelt abhängige Abgaben und Pflichtbeiträge

RA 2019	VA 2019	mehr/weniger	RA 2018
3.763.097,66	4.038.660,00	-275.562,34	3.754.013,57

Diese Position umfasst die gesetzlichen Lohn- und Gehaltsnebenkosten wie DG-Sozialversicherung, DG-Beitrag FLAF sowie Kommunalsteuer.

6.6. Sonstige Sozialaufwendungen

RA 2019	VA 2019	mehr/weniger	RA 2018
402.221,18	420.960,00	-18.738,82	368.985,59

In den Sonstigen Sozialaufwendungen sind unter anderem die Invalidenausgleichstaxe, der Essenszuschuss für Mitarbeiter, Zuwendungen an den Betriebsrat und die Beitragsleistung für das Service- und Entwicklungszentrum der WKO-Inhouse GmbH enthalten.

7. Abschreibungen

7.1. Abschreibungen auf immaterielle Gegenstände des Anlagevermögens und Sachanlagen

RA 2019	VA 2019	mehr/weniger	RA 2018
4.631.452,99	8.486.170,00	-3.854.717,01	5.783.860,00

Gemäß Haushaltsordnung der Wirtschaftskammern erfolgen die Abschreibungen im hoheitlichen Bereich zu 100% im Anschaffungsjahr. Gegenüber dem Voranschlag in Höhe von € 8,49 Mio. ergeben sich Minderaufwendungen in Höhe von € 3,85 Mio.. Schwerpunkte der Investitionen 2019 waren Architektenleistungen im Rahmen der Arealentwicklung am Standort Graz sowie Anschaffungen im IT-Bereich und in den WIFI-Werkstätten. Die ausgewiesenen Minderaufwendungen sind vor allem auf bereits für 2019 geplante, jedoch nicht umgesetzte Investitionsmaßnahmen für die Arealentwicklung am Standort Graz sowie für die Sanierung des Altbaus und des Haupthauses der Liegenschaft Rosenhof zurückzuführen.

8. Sonstige betriebliche Aufwendungen

8.1. Sonstige Steuern und Abgaben

RA 2019	VA 2019	mehr/weniger	RA 2018
82.278,81	59.780,00	22.498,81	74.380,24

Unter dieser Position werden Carnets und diverse Vergebühren verbucht. Gegenüber dem Voranschlag ergeben sich Mehraufwendungen in Höhe von € 0,02 Mio..

8.2. Instandhaltung und Reinigung durch Dritte, Energie und Entsorgung

RA 2019	VA 2019	mehr/weniger	RA 2018
7.550.419,96	5.495.400,00	2.055.019,96	8.792.750,33

Diese Gruppe beinhaltet den Aufwand für die Instandhaltung und die Betriebskosten sämtlicher Gebäude der Wirtschaftskammer Steiermark. Die Mehraufwendungen gegenüber dem Voranschlag in Höhe von € 2,06 Mio. sind auf die Dotierung der Rückstellung für nachzuziehenden Instandhaltungsaufwand für Gebäude und Gebäudetechnik am Standort Graz zurückzuführen. Dem gegenüber stehen Minderaufwendungen aufgrund der für 2019 geplanten, jedoch nicht durchgeführten Generalsanierung des WIFI-Schulungszentrums in Niklasdorf.

8.3. Transport-, Reise- und Fahrtaufwand, Nachrichtenaufwand

RA 2019	VA 2019	mehr/weniger	RA 2018
2.056.205,97	2.259.660,00	-203.454,03	2.101.565,18

Hier werden die Aufwendungen für Dienstreisen von Mitarbeitern und Funktionären sowie Postgebühren und Telekommunikationsgebühren ausgewiesen. Die gegenüber dem Voranschlag ausgewiesenen Minderaufwendungen in Höhe von € 0,20 Mio. resultieren insbesondere aus geringeren Postgebühren und Reiseaufwendungen.

8.4. Miet-, Pacht-, Leasing- und Lizenzaufwand

RA 2019	VA 2019	mehr/weniger	RA 2018
1.191.171,86	1.216.210,00	-25.038,14	1.186.482,74

Diese Position umfasst die Aufwendungen für Mieten für Immobilien sowie für Kopiergeräte und Büromaschinen und weist gegenüber dem Voranschlag Minderaufwendungen in Höhe von € 0,03 Mio. auf.

8.5. Aufwendungen für Vortragende und Prüfer, beigestelltes Personal

RA 2019	VA 2019	mehr/weniger	RA 2018
5.030.328,44	5.096.400,00	-66.071,56	4.491.907,64

In dieser Gruppe werden vor allem Honorare für Vortragende und Prüfer für Lehrabschluss- und Meisterprüfungen, Aufwendungen für beigestelltes Personal sowie Honorare für diverse Service- und Dienstleistungen dargestellt. Gegenüber dem Voranschlag ergeben sich Minderaufwendungen in Höhe von € 0,07 Mio., die insbesondere aus geringeren Aufwendungen für beigestelltes Personal resultieren. Dem gegenüber stehen Mehraufwendungen bei den Honoraren für Lehrabschlussprüfungen.

8.6. Funktionsentschädigungen

RA 2019	VA 2019	mehr/weniger	RA 2018
921.965,01	949.400,00	-27.434,99	921.760,14

Hier werden die Funktionsentschädigungen für die Funktionäre der Wirtschaftskammer Steiermark verbucht. Gegenüber dem Voranschlag ergeben sich Minderaufwendungen in Höhe von € 0,03 Mio..

8.7. Büro-, Werbe- und Repräsentationsaufwand

RA 2019	VA 2019	mehr/weniger	RA 2018
7.556.728,29	7.624.880,00	-68.151,71	7.153.384,95

Diese Position beinhaltet neben den laufenden Büro- und EDV-Aufwendungen vor allem die Aufwendungen für Marketing und Öffentlichkeitsarbeit sowie für Veranstaltungen und Aktionen. Die ausgewiesenen Minderaufwendungen in Höhe von € 0,07 Mio. resultieren insbesondere aus geringeren Aufwendungen für Marketingaktivitäten.

8.8. Förderungsbeiträge und Zuschüsse

RA 2019	VA 2019	mehr/weniger	RA 2018
6.922.026,85	5.832.070,00	1.089.956,85	4.775.577,61

In dieser Gruppe werden Förderungsbeiträge, Zuschüsse für Betriebsberatungen sowie die Unterstützung der Wählergruppen ausgewiesen. Die Mehraufwendungen gegenüber dem Voranschlag in Höhe von € 1,09 Mio. resultieren in erster Linie aus dem Finanzierungsbeitrag für die

Euroskills 2020. Dem gegenüber stehen Minderaufwendungen aus der nicht erforderlichen Ausnutzung des geplanten Ansatzes eines Erhalterzuschusses für die Campus 02 Fachhochschule der Wirtschaft GmbH sowie aus geringeren Zuschüssen für kofinanzierte Beratungsprojekte.

8.9. Übrige betriebliche Aufwendungen

RA 2019	VA 2019	mehr/weniger	RA 2018
2.140.176,08	2.656.060,00	-515.883,92	2.552.771,42

Hier werden vor allem sonstige Sach- und Gebäudeaufwendungen, Aufwendungen für die Aus- und Fortbildung von Mitarbeitern und Funktionären, Beratungs- und Prüfungsaufwand, Mitgliedsbeiträge und Spesen des Geldverkehrs verbucht. Die ausgewiesenen Minderaufwendungen in Höhe von € 0,52 Mio. sind insbesondere auf geringere Exekutionsgebühren für Grundumlagen, da 2019 - bedingt durch eine spätere Vorschreibung der Grundumlagen - keine Exekution durchgeführt wurde, auf geringere Beratungsaufwendungen sowie auf geringere sonstige Gebäudeaufwendungen zurückzuführen.

9. Betriebserfolg

10. Erträge aus Beteiligungen

10.2. Erträge aus anderen Beteiligungen

RA 2019	VA 2019	mehr/weniger	RA 2018
-499,57	-500,00	0,43	-499,57

In dieser Position wird die Dividende der GWS ausgewiesen.

11. Erträge aus anderen Wertpapieren und Ausleihungen des Finanzanlagevermögens

11.1. Erträge aus anderen Wertpapieren und Ausleihungen des Finanzanlagevermögens

RA 2019	VA 2019	mehr/weniger	RA 2018
-1.945.020,69	-2.005.670,00	60.649,31	-2.229.616,07

Diese Position beinhaltet sowohl die Erträge aus Veranlagungen des allgemeinen Verwaltungsbereiches als auch die der Versorgungs- und Unterstützungseinrichtungen und weist gegenüber dem Voranschlag Mindererträge in Höhe von € 0,06 Mio. aus.

12. Sonstige Zinsen und ähnliche Erträge

12.2. Sonstige Zinsen und ähnliche Erträge sonstige

RA 2019	VA 2019	mehr/weniger	RA 2018
-9.934,34	-11.950,00	2.015,66	-7.743,95

Die hier ausgewiesenen Zinsen umfassen sowohl KEST-pflichtige Zinserträge aus Bankguthaben als auch KEST-befreite Zinserträge für den Bereich der Versorgungs- und Unterstützungseinrichtungen.

13. Erträge aus dem Abgang von und der Zuschreibung zu Finanzanlagen und Wertpapieren des Umlaufvermögens

14. Aufwendungen aus Finanzanlagen und aus Wertpapieren des Umlaufvermögens

14.1. Abschreibungen auf Finanzanlagen und Wertpapiere des Umlaufvermögens

RA 2019	VA 2019	mehr/weniger	RA 2018
407.302,64	256.970,00	150.332,64	279.838,77

Im Sinne der Bestimmungen der Haushaltsordnung zur Bewertung von Wertpapieren war unter Berücksichtigung der aktuellen Rahmenbedingungen an den Finanzmärkten eine Abschreibung von Wertpapierveranlagungen in Höhe von € 0,41 Mio. erforderlich.

15. Zinsen und ähnliche Aufwendungen

15.2. Zinsen und ähnliche Aufwendungen sonstige

RA 2019	VA 2019	mehr/weniger	RA 2018
571.205,13	833.760,00	-262.554,87	952.068,51

In dieser Position wird die Zuweisung der Zinserträge zu den Versorgungs- und Unterstützungseinrichtungen ausgewiesen. Gegenüber dem Voranschlag ergeben sich Minderaufwendungen in Höhe von € 0,26 Mio..

16. Finanzerfolg

17. Ergebnis vor Steuern

18. Steuern vom Einkommen und Ertrag

18.1. Steuern vom Einkommen und Ertrag

RA 2019	VA 2019	mehr/weniger	RA 2018
217.521,88	362.720,00	-145.198,12	391.459,76

Diese Position beinhaltet im Wesentlichen die Kapitalertragsteuer auf Zinserträge aus Wertpapieren und Bankguthaben und weist gegenüber dem Voranschlag Minderaufwendungen in Höhe von € 0,15 Mio. aus.

19. Ergebnis nach Steuern

20. Auflösung von Kapitalrücklagen

21. Auflösung von Gewinnrücklagen

21.3. Auflösung anderer Rücklagen

RA 2019	VA 2019	mehr/weniger	RA 2018
-210.176,50	-942.860,00	732.683,50	-160.087,81

In dieser Position wird die Auflösung freier Rücklagen in Höhe von € 0,21 Mio. ausgewiesen.

22. Zuweisung zu Gewinnrücklagen

22.2. Zuweisung zu satzungsgemäßen Rücklagen

RA 2019	VA 2019	mehr/weniger	RA 2018
0,00	0,00	0,00	372.507,19

In dieser Position wurde 2018 die Zuweisung zur Ausgleichsrücklage in Höhe von € 0,37 Mio. ausgewiesen.

22.3. Zuweisung zu anderen Rücklagen

RA 2019	VA 2019	mehr/weniger	RA 2018
8.238.221,24	236.000,00	8.002.221,24	8.043.876,83

In dieser Position werden die Zuweisungen zu den freien Rücklagen in Höhe von € 8,24 Mio. ausgewiesen.

23. Gewinnvortrag / Verlustvortrag aus Vorjahren

24. Bilanzgewinn / Bilanzverlust