

Der Erhebungsdienst in der Wirtschaftskammer Steiermark



Leistungsbericht
für das Jahr 2016

Das Team des Erhebungsdienstes

Dr. Leopold Strobl

Leitung

WKO Steiermark
Tel.: 0316/601-357

Email: leopold.strobl@wkstmk.at



Fritz Klamminger

Referent

WKO Steiermark
Tel.: 0316/601-670

Betreute Bezirke:
Graz (linkes Murufer), Südoststeiermark
(Feldbach), Weiz, Hartberg/Fürstenfeld

Email: fritz.klamminger@wkstmk.at



Norbert Heidinger

Regionalstelle Südsteiermark
Tel.: 0316/601-9416

Betreute Bezirke:
Leibnitz, Deutschlandsberg
Voitsberg, Südoststeiermark (Bad Radkersburg)
Graz (rechtes Murufer), Graz-Umgebung

Email: norbert.heidinger@wkstmk.at



Hans Setznagel

Regionalstelle Murtal:
Tel.: 0316/601-9516

Betreute Bezirke:
Murau, Murtal, Liezen, Leoben

Email: hans.setznagel@wkstmk.at



Mag. Christiana Dietl



Vertretung für Hans Setznagel
Regionalstelle Leoben:
Tel.: 0316/ 601-9900

Betreute Bezirke:
Bruck/Mürzzuschlag, Leoben

E-Mail: leoben@wkstmk.at

Elisabeth Schuster



Grundlagen und Tätigkeiten des Erhebungsdienstes

Professionelle Schwarzarbeit stellt die Unternehmen der gewerblichen Wirtschaft vor immer größere Probleme; die Schattenwirtschaft boomt und verursacht volkswirtschaftlichen Schaden immensen Ausmaßes.

Vordringliche Aufgabe des Erhebungsdienstes war und ist es daher, Übertretungen und Verstößen gegen die Bestimmungen der Gewerbeordnung und ihrer Nebengesetze effizient nachzugehen, um so im Interesse der Wirtschaft für einen fairen Wettbewerb zu sorgen.

Die gesetzliche Grundlage für die Tätigkeit des Erhebungsdienstes, der im Rahmen der Neuausrichtung der Wirtschaftskammer Steiermark im Jahr 2003 im Wirtschaftsservice angesiedelt wurde, leitet sich aus § 19 Abs 1 Zi 1 WKG 1998 idgF ab, wo es heißt:

„§ 19. (1) Den Landeskammern obliegen im eigenen Wirkungsbereich insbesondere folgende Aufgaben:

„1. die wirtschaftlichen und rechtlichen Interessen ihrer Mitglieder zu vertreten, auf die Aufrechterhaltung des Arbeitsfriedens hinzuwirken und darauf abzielende Maßnahmen insbesondere auch durch entsprechende Einrichtungen zu fördern.“

Neben den Hauptaufgaben des Erhebungsdienstes (Verfolgung und Bekämpfung der unbefugten Gewerbeausübung) werden noch eine Vielzahl anderer Erhebungstätigkeiten für andere Kammerdienststellen und Fachorganisationen durchgeführt.

Hervorzuheben sind hier Erhebungen betreffend

- Firmenbuchprotokollierungen
- div. andere Erhebungen im Auftrag der Firmenbuchgerichte
- Exekutionserhebungen
- Standorterhebungen und Anschriftenermittlungen

Einen immer intensiveren Schwerpunkt der Tätigkeit der drei im Erhebungsdienst tätigen Erhebungsorgane nimmt die Aufklärung, Beratung und Unterstützung von WK-Mitgliedern und Nicht-WK-Mitgliedern in allen das Gewerbeamt betreffenden Umfangs-, Abgrenzungs- und Zweifelfragen ein. So erfolgten aufgrund der vom Erhebungsdienst durchgeführten Erhebungen und damit verbundenen Beratungen und schriftlichen Aufklärung in den letzten 10 Jahre etwa **1.400 neue Gewerbeanmeldungen.**

Die Tätigkeit in Zahlen (2016)

Gewerberechtliche Erhebungen	1.011
Firmenbuch-Erhebungen	500
Exekutionserhebungen, sonstige Erhebungen und Behördenkontakte	160
Gesamt	1.671

Im Jahr 2015 wurden vom Erhebungsdienst **1.011 Erhebungen** wegen Verdachtes auf unbefugte Gewerbeausübung vorgenommen. Die meisten Gesamterhebungen wurden in den Bereichen

Gastgewerbe	(224 Erhebungen)
Fußpfleger/Kosmetiker/Masseure	(110 Erhebungen)
Bau	(94 Erhebungen)
Marktfahrer	(67 Erhebungen)
Gewerbliche Dienstleister	(65 Erhebungen)
Kfz-Techniker	(61 Erhebungen) durchgeführt.

Die im Berichtsjahr 2016 wegen unbefugter Gewerbeausübung und Übertretung anderer gewerberechtlicher Vorschriften vorgebrachten Beschwerden führten zu insgesamt **156 Anzeigen** an Behörden und **165 schriftlichen Verwarnungen**.

Besonders hervorzuheben ist, dass aufgrund der vom Erhebungsdienst durchgeführten Erhebungen und damit verbundenen Beratungen und schriftlichen Hinweisen im Jahr 2016 von den Betroffenen ca. **120 Gewerbebeanmeldungen** nachgeholt wurden.

An Geldstrafen insgesamt wurden von den Gewerbebehörden im Berichtsjahr 2016 **€ 109.302,93** an die WKO Steiermark überwiesen. In diesem Betrag sind auch jene Straf gelder enthalten, die auf Anzeigen der Exekutive zurückgehen.

Nähere Einzelheiten über die in den verschiedenen Gewerbesparten erstatteten Anzeigen und verhängten Strafen sowie über die Erledigung dieser Anzeigen durch die zuständigen Bezirksverwaltungsbehörden mögen den beigeschlossenen statistischen Unterlagen entnommen werden.

Abschließend soll nicht unerwähnt bleiben, dass vom Erhebungsdienst im Jahr 2016 auch **500 Erhebungen** in **Firmenangelegenheiten** im Auftrag der steirischen Firmenbuchgerichte, **160 sonstige Erhebungen, wie Exekutionserhebungen, Behördenkontakte und div. sonstige Erhebungen**, durchgeführt wurden.

Anzeigen der letzten fünf Jahre (gegliedert nach politischen Bezirken)

Die meisten Anzeigen wurden in den Bezirken Graz-Stadt (29), Weiz (23), Hartberg/Fürstenfeld (16), Südoststeiermark und Liezen (14), Murtal (13), Leibnitz und Graz-Umgebung (10) erstattet.

Gewerbe- behörden I. Instanz	2012	2013	2014	2015	2016
Magistrat Graz	41	36	57	43	29
BH. Graz- Umgebung	18	10	13	12	10
BH. Bruck an der Mur/Mürzzuschlag	4	9	2	8	4
BH. Deutschlandsberg.	6	6	4	8	8
BH. Hartberg/ Fürstenfeld	16	10	18	22	16
BH. Murtal	15	20	56	21	13
BH .Leibnitz	11	18	6	22	10
BH. Leoben	3	1	5	4	3
BH. Liezen	25	12	21	60	14
BH. Murau	-	-	11	5	1
BH. Südost- steiermark	15	17	14	14	14
BH. Voitsberg	12	7	2	4	3
BH. Weiz	6	7	14	24	23
andere Verw. Behörden	9	5	4	-	8
Insgesamt	205	158	227	247	156

Anzeigen der letzten fünf Jahre (gegliedert nach Sparten)

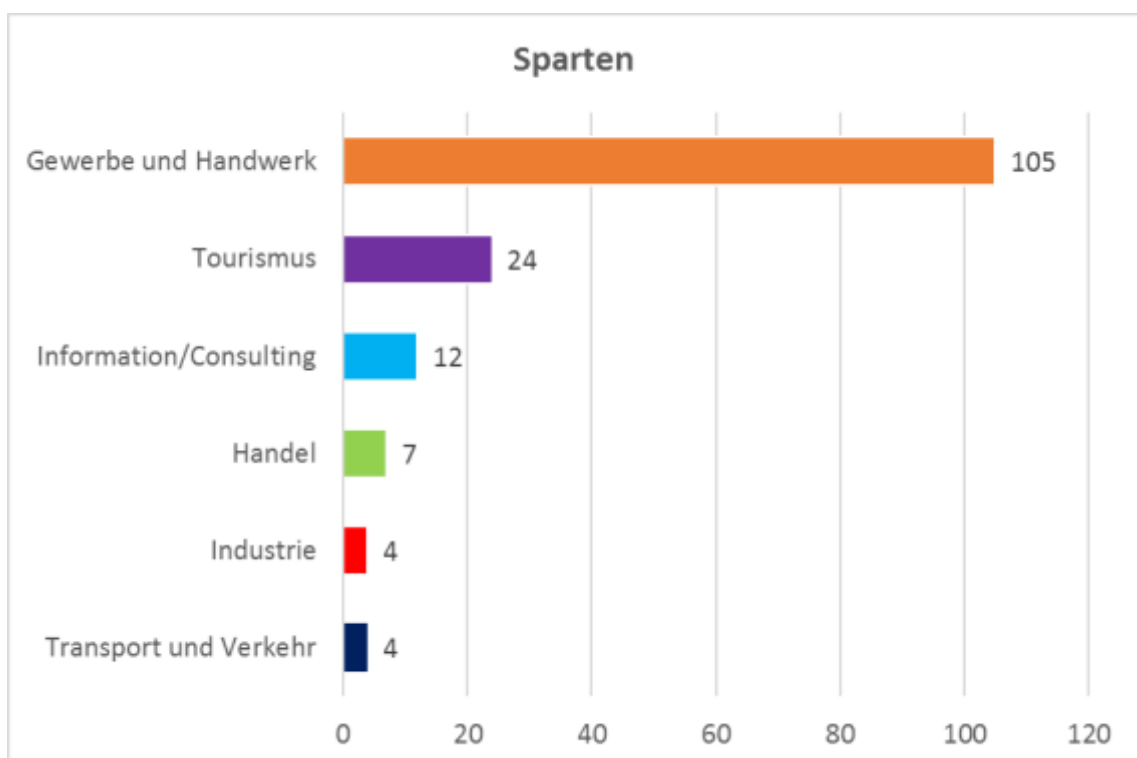
Auch wenn man alle Anzeigen der letzten 5 Jahre addiert steht die Sparte Gewerbe und Handwerk mit 579 Anzeigen (58,3 %) an der Spitze.

Sparten	2012	2013	2014	2015	2016	Summe der Anzeigen
Gewerbe	138	72	107	157	105	579
Industrie	-	3	4	-	4	11
Handel	17	17	16	14	7	71
Verkehr	11	7	56	34	4	112
Tourismus	19	39	32	24	24	150
Information /Consulting	8	20	12	12	12	70
Insgesamt	205	158	227	247	156	993

Anzeigen im Jahr 2016 (gegliedert nach Sparten)

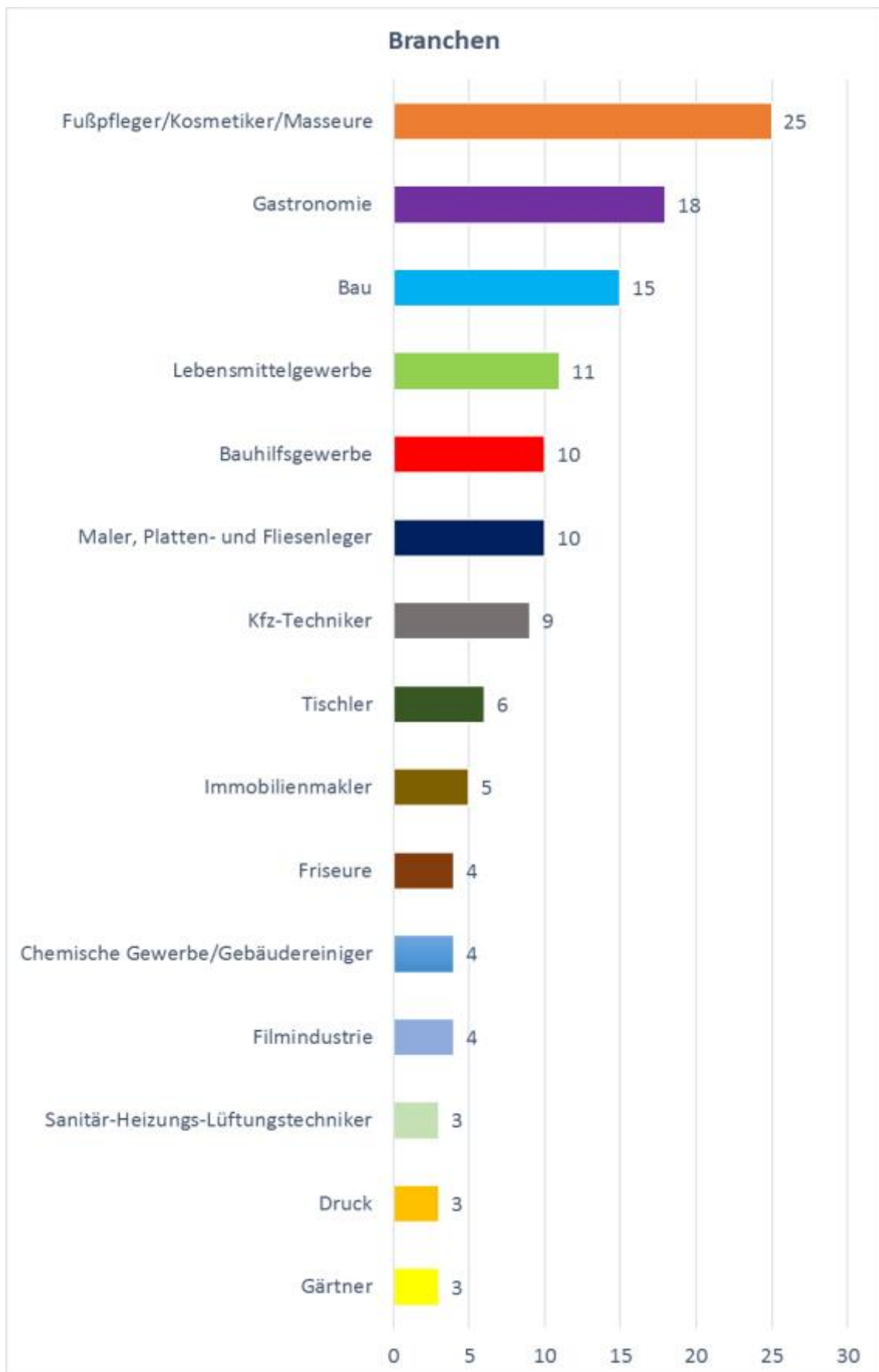
Aus folgender Gliederung der Kammeranzeigen geht hervor, dass es auch im Jahr 2016 wieder die meisten Pfuscherfälle im Bereich der Sparte Gewerbe und Handwerk gegeben hat; insgesamt wurden 105 Gewerbeübertretungen, das sind 67,3 %, den Behörden angezeigt.

Sparten	angezeigte Personen	Anzeigen in %
Gewerbe und Handwerk	105	67,3
Tourismus	24	15,3
Information und Consulting	12	7,7
Handel	7	4,5
Industrie	4	2,6
Transport und Verkehr	4	2,6
Insgesamt	156	100



Anzeigen im Jahr 2016

(gegliedert nach Branchen, falls mehr als zwei Anzeigen)



Sparten- und Bezirksübersicht der schriftlichen Verwarnungen 2016

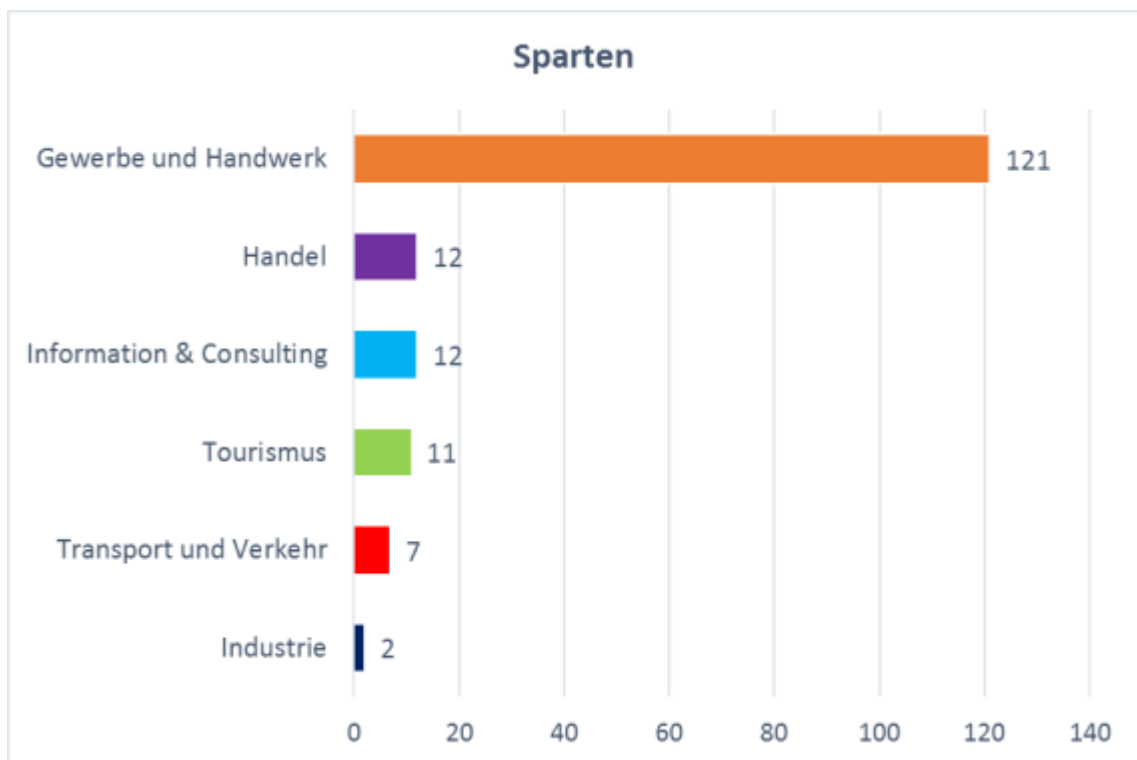
Vom Erhebungsdienst wurden 2016 insgesamt **165** Personen verwarnt. Die meisten Verwarnungen erfolgten in Graz (50), in Liezen (21mal), in der Weiz (18mal), im Murtal (13mal), in Hartberg/Fürstenfeld und Südoststeiermark (12mal), Graz-Umgebung (10mal), und Voitsberg (8mal).

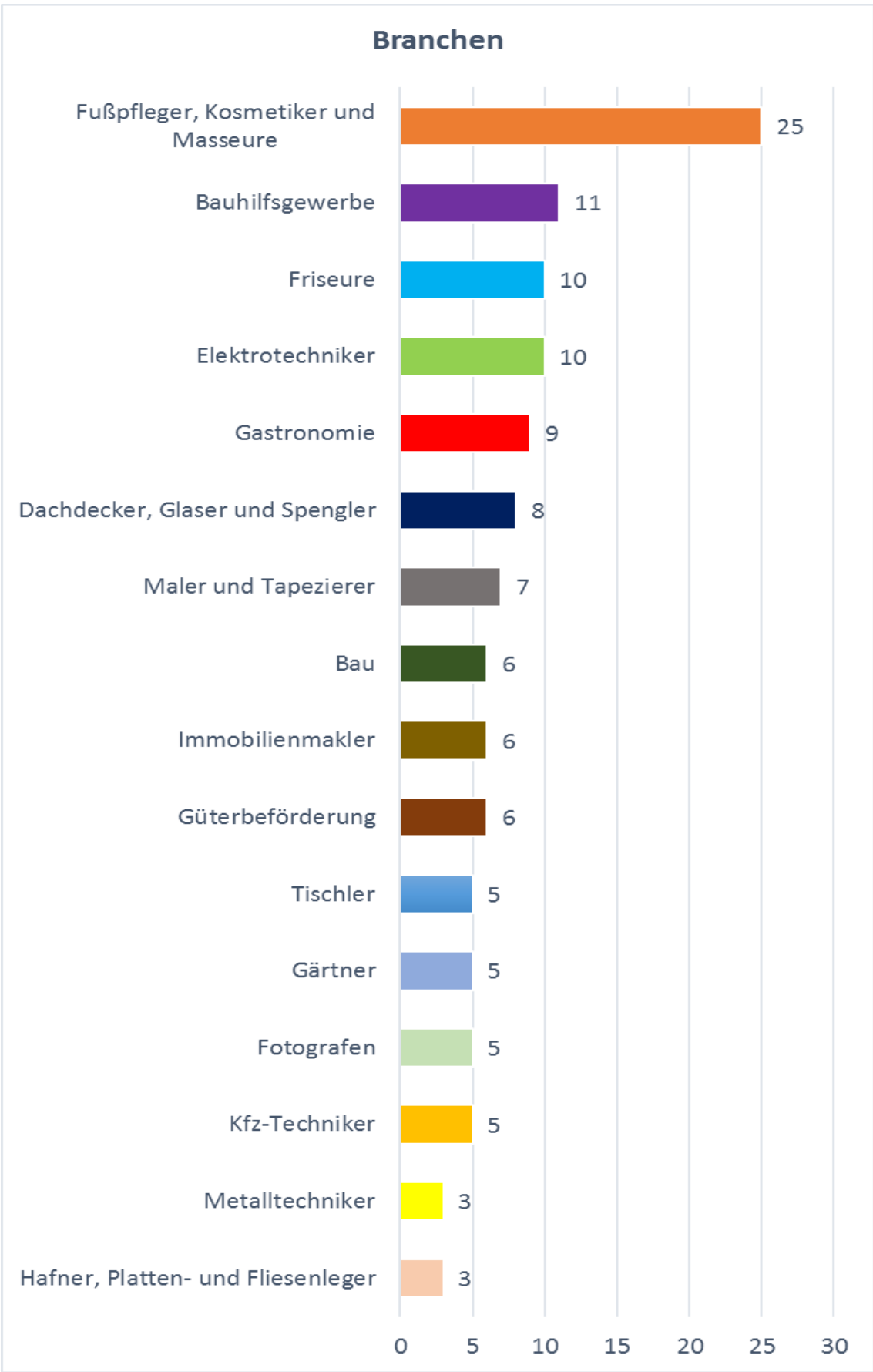
Verwarnungen im Bezirk	Gewerbe u. Handwerk	Handel	Transport & Verkehr (Industrie)	Tourismus & Freizeitwirtschaft	Information & Consulting
Graz	35	3	1/1	3	7
Graz-Umgebung	6	3	-	1	-
Bruck an der Mur/Mürzzuschlag	8	-	-	1	-
Deutschlandsberg	3	-	-	-	1
Hartberg Fürstenfeld	9	1	-	-	2
Murtal	8	1	4	-	-
Leibnitz	4	-	-	-	-
Leoben	4	-	-	-	-
Liezen	15	3	1	2	-
Murau	-	-	-	-	-
Südoststeiermark	9	-	-/1	2	-
Voitsberg	6	1	-	1	-
Weiz	14	-	1	1	2
Insgesamt	121	12	7/2	11	12

Verwarnungen im Jahr 2016

(gegliedert nach Sparten)

Sparten	verwarnte Personen	Verwarnungen in %
Gewerbe und Handwerk	121	73,3
Handel	12	7,3
Information & Consulting	12	7,3
Tourismus	11	6,6
Transport und Verkehr	7	4,3
Industrie	2	1,2
Insgesamt	165	100





Gesamterhebungen im Jahr 2016 (gegliedert nach Sparten)

Sparten	Erhebungen	Erhebungen in %
Gewerbe und Handwerk	742	46,5
Tourismus	320	20,0
Handel	284	17,8
Information / Consulting	164	10,3
Transport und Verkehr	78	4,9
Industrie	8	0,5
Insgesamt	1.595	100

