

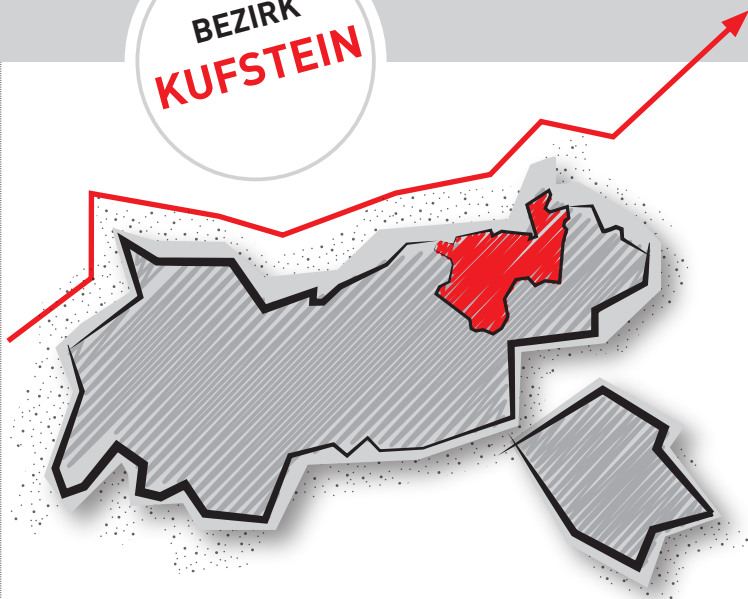


WIRTSCHAFTSKAMMER TIROL
Bezirksstelle Kufstein

Salurner Straße 7 | 6330 Kufstein
T 05 90 90 5-3310 | F 05 90 90 5-3340
E kufstein@wktirol.at
W wko.at/tirol/kufstein



BEZIRK
KUFSTEIN



IMPRESSUM

Medieninhaber (Verleger) und Herausgeber:
Wirtschaftskammer Tirol
Abteilung Wirtschaftspolitik, Innovation und Strategie
Wilhelm-Greil-Straße 7 | 6020 Innsbruck
T 05 90 90 5 - 1228 | E wirtschaftspolitik@wktirol.at

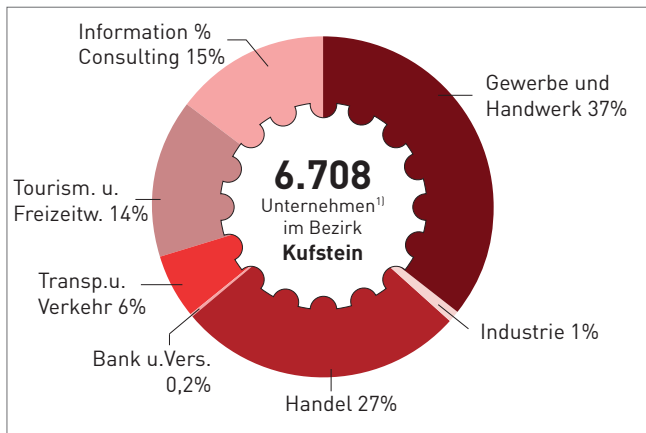
Verlag und Herstellungsort: 6020 Innsbruck, ZLU: 13508 | 47U
Fotos: WKT
Ausgabe: August 2020

Alle Rechte vorbehalten, eine auch nur auszugsweise
Wiedergabe ist mit genauer Quellenangabe gestattet!

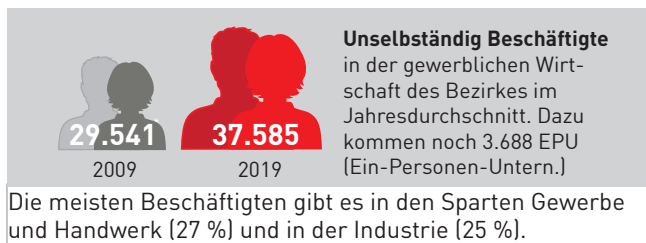
WAS WIR
TIROLER UNTER-
NEHMERINNEN
LEISTEN

DIE UNTERNEHMEN IM BEZIRK* ...

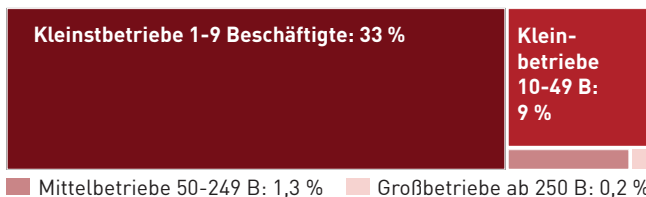
... sorgen für Wachstum und Wohlstand



... schaffen Jobs



Die Tiroler Wirtschaft ist generell kleinstrukturiert. Auch im Bezirk Kufstein sind knapp 43 % der Betriebe Klein(st)- und Mittelbetriebe. Dazu kommen noch rund 57 % EPU.



BEZIRK KUFSTEIN



Fläche 970 km².
Nur 28 % ist Dauer-siedlungsraum.

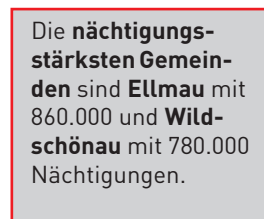
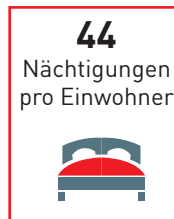
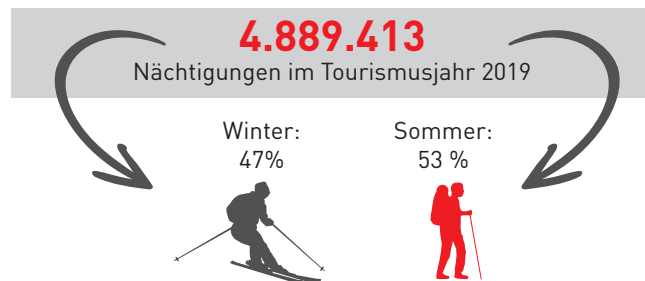
110.287 Einwohner



Das sind 14 % der Tiroler Bevölkerung.

17% der Bevölkerung im Bezirk sind über 65 Jahre alt. Im Jahr 2030 werden es nach heutigen Prognosen 22% sein und im Jahr 2050 26%.²⁾ Die Erwerbstätigenquote beträgt 75%.³⁾

TOURISMUS



4.539.648.922 EURO

Bruttowertschöpfung im Bezirk Kufstein 2017. Das sind 15% der Wertschöpfung Tirols. Nur Innsbruck-Stadt und Innsbruck-Land generieren eine höhere Wertschöpfung.

ARBEITSMARKT



Arbeitslosen-Quote

2.331 Personen waren 2019 im Bezirk Kufstein arbeitslos gemeldet. Mit einer Arbeitslosenquote von 4,5% liegt Kufstein gleichauf mit dem tirolweiten Durchschnitt.

* Daten 2019 wenn nicht anders angegeben
Q: Statistik Austria, Landesstatistik Tirol; WKT/WKO

1) aktive Kammermitglieder Q: WKT

2) ORÖK-Prognose 2018; Statistik Austria

3) 15-64 Jährige, Erwerbsstatistik 2017 Statistik Austria