

DIE TIROLER "TOP TEN"-LEHRBERUFE

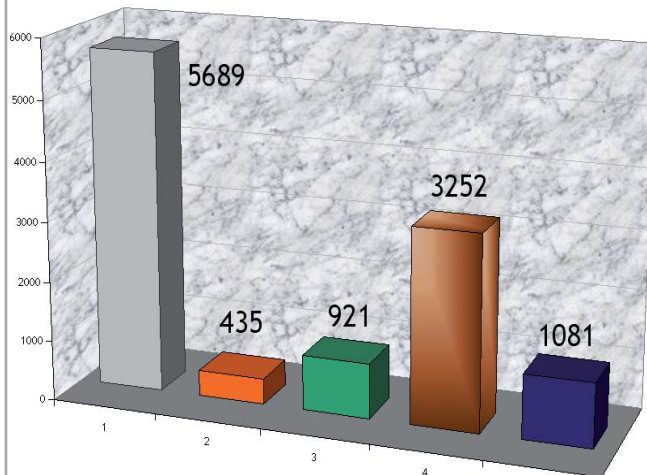
Obwohl in der Tiroler Wirtschaft in über 180 Lehrberufen ausgebildet wird, konzentrieren sich 51,3% (1991 waren es noch 59,5%) der Lehrlinge auf die 10 häufigsten Lehrberufe.

1. Einzelhandelskaufmann(frau)
2. Koch/Köchin
3. Bürokaufmann(frau)
4. FriseurIn und PerückenmacherIn
5. KraftfahrzeugtechnikerIn
6. MaschinenbautechnikerIn
7. Sanitär- und KlimatechnikerIn - Gas- und Wasserinstallation und Sanitär- und KlimatechnikerIn - Heizungsinstallation
8. Restaurantfachmann(frau)
9. ElektrobetriebstechnikerIn mit Prozessleit- und Bustechnik
10. TischlerIn



LEHRABSCHLUSSPRÜFUNGEN 2008

Im Berichtsjahr sind in Tirol 5.689 Prüflinge, das sind um 30 (0,5 %) mehr als im Vorjahr, zur Lehrabschlussprüfung angetreten.



- 1 Zahl der Antritte
- 2 mit Auszeichnung bestanden
- 3 mit gutem Erfolg bestanden
- 4 bestanden
- 5 nicht bestanden

Prüfungsstelle im Internet:
www.tirol-pruefung.at



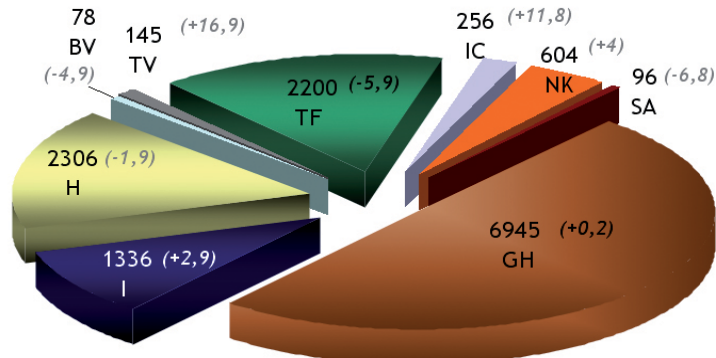
TIROLER LEHRLINGSSTATISTIK 2008

Wirtschaftskammer Tirol
Lehrlingsstelle

Januar 2009

LEHRAUSBILDUNG IN TIROL

Zum Stichtag 31.12.2008 waren in Tirol insgesamt 13.966 Lehrlinge in Ausbildung, davon 8.945 (64 %) Burschen und 5.021 (36 %) Mädchen. Gegenüber dem Vorjahr bedeutet dies einen Rückgang von 73 (-0,5 %) Lehrlingen.

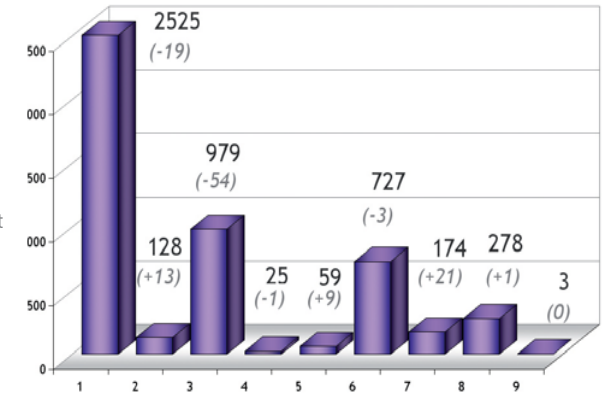


GH: Gewerbe und Handwerk, I: Industrie; H: Handel; BV: Bank und Versicherung; TV: Transport u. Verkehr; TF: Tourismus u. Freizeitwirtschaft; IC: Information u. Consulting; NK: Nichtkammer*); SA: Sonstige Ausbildungseinrichtungen **)

ANZAHL DER LEHRBETRIEBE NACH SPARTEN

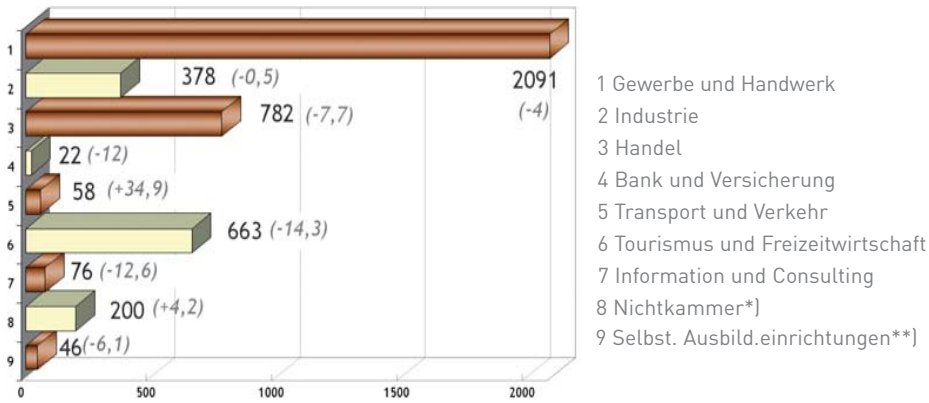
Die Zahl der Ausbildungsbetriebe im Land Tirol beträgt derzeit 4.898, die meisten davon in der Sparte Gewerbe und Handwerk mit 2.525, das sind 51,5 %, gefolgt vom Handel mit 979 (20 %) und dem Tourismus mit 727 (14,8%).

- 1 Gewerbe und Handwerk
- 2 Industrie
- 3 Handel
- 4 Bank und Versicherung
- 5 Transport und Verkehr
- 6 Tourismus und Freizeitwirtschaft
- 7 Information u. Consulting
- 8 Nichtkammer*)
- 9 Selbst. Ausbildungseinrichtungen**)



ANZAHL DER LEHRLINGE IM 1. LEHRJAHR

Im Jahr 2008 haben in Tirol 4.316 Lehrlinge ein Lehrverhältnis im 1. Lehrjahr begonnen, das waren um 259 (-5,7%) weniger als im Vorjahr.



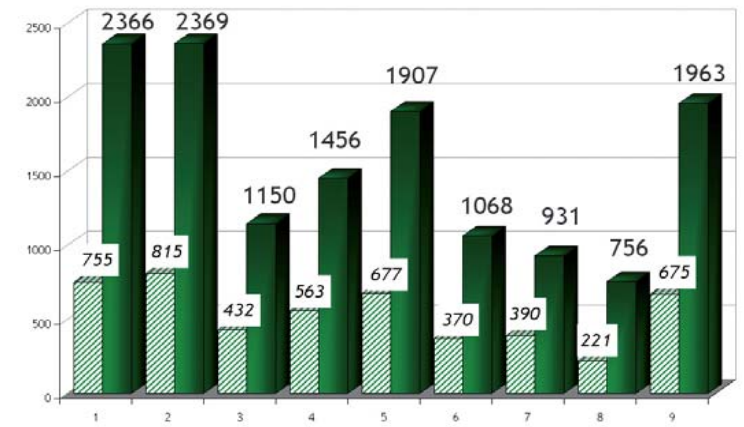
*) keine Mitgliedschaft zur Wirtschaftskammer zB Apotheken, Rechtsanwälte, Schulen, Universitäten
**) Institutionen mit dem Hauptziel der Lehrlingsausbildung

ANZAHL DER LEHRLINGE UND LEHRBETRIEBE NACH BEZIRKEN

Die Anzahl der Lehrbetriebe ist im Vergleich zum Vorjahr um 33 Betriebe gesunken.

- 1 Innsbruck-Stadt
- 2 Innsbruck-Land
- 3 Imst
- 4 Kitzbühel
- 5 Kufstein
- 6 Landeck
- 7 Lienz
- 8 Reutte
- 9 Schwaz

■ Lehrlinge
▨ Lehrbetriebe



Die gesamte Lehrlingsstatistik ist auf der Lehrlingsstelle Tirol online zu finden unter:
www.tirol-lehrling.at