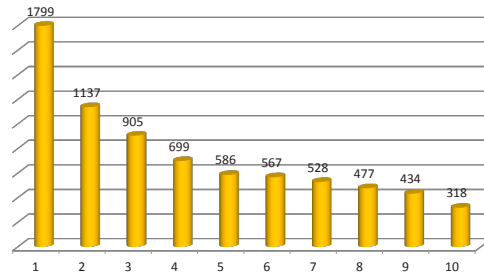


DIE TIROLER "TOP TEN"-LEHRBERUFE

Obwohl in der Tiroler Wirtschaft in mehr als 180 Lehrberufen ausgebildet wird, konzentrieren sich 61,7% der Lehrlinge auf lediglich 10 Lehrberufe.

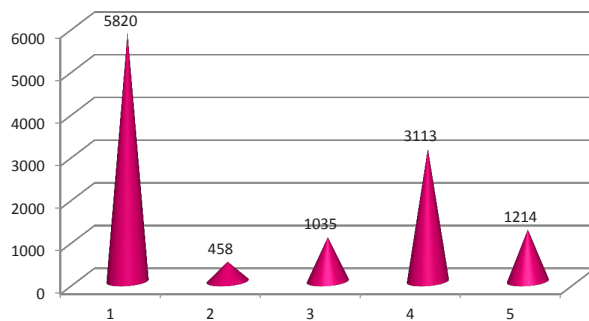
1. Einzelhandel
2. Metalltechnik*
3. Elektrotechnik*
4. Kraftfahrzeugtechnik*
5. Bürokaufmann(frau)
6. Koch/Köchin
7. Installations- und Gebäudetechnik
8. FriseurIn und PerückenmacherIn (StylistIn)
9. MaurerIn
10. Tischlerei



* neuer modularer Lehrberuf inklusive sämtlicher Vorgängerlehrberufe

LEHRABSCHLUSSPRÜFUNGEN 2013

Im Berichtsjahr sind in Tirol 5.820 Prüflinge, das sind um 185 (-3,1%) weniger als im Vorjahr, zur Lehrabschlussprüfung angetreten.



- 1 Zahl der Antritte
- 2 mit Auszeichnung bestanden
- 3 mit gutem Erfolg bestanden
- 4 bestanden
- 5 nicht bestanden

Prüfungsstelle im Internet:
www.tirol-pruefung.at



TIROLER LEHRLINGSSTATISTIK 2013

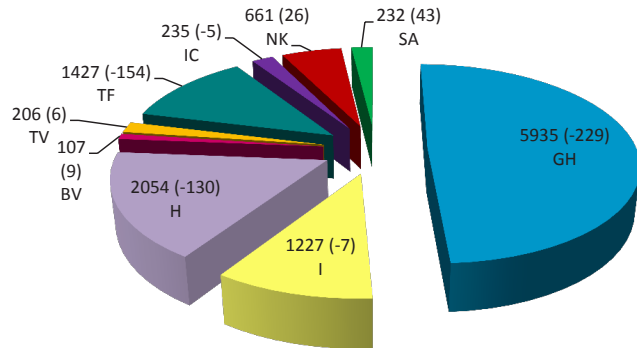
Wirtschaftskammer Tirol
Lehrlingsstelle

Januar 2014



LEHRAUSBILDUNG IN TIROL

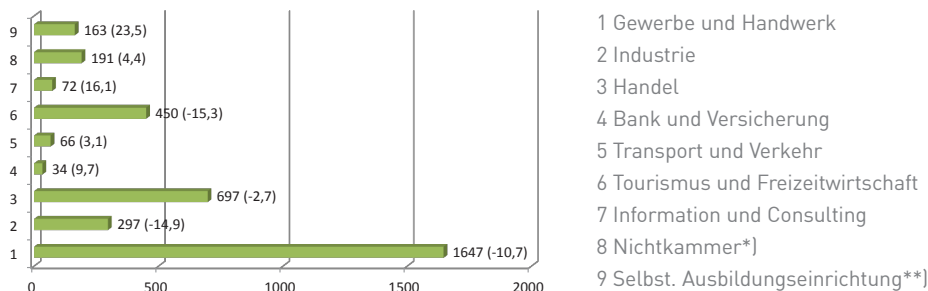
Zum Stichtag 31.12.2013 waren im Bundesland Tirol insgesamt 12.084 Lehrlinge in Ausbildung, davon 7.994 (66%) Burschen und 4.090 (34%) Mädchen. Gegenüber dem Vorjahr bedeutet dies einen Rückgang von 441 (-3,5%) Lehrlingen.



GH: Gewerbe und Handwerk, I: Industrie; H: Handel; BV: Bank und Versicherung; TV: Transport u. Verkehr; TF: Tourismus u. Freizeitwirtschaft; IC: Information u. Consulting; NK: Nichtkammer*); SA: Sonstige Ausbildungseinrichtungen **)

ANZAHL DER LEHRLINGE IM 1. LEHRJAHR

Zum Stichtag 31.12.2013 waren in Tirol 3.617 Lehrlinge im 1. Lehrjahr, das sind um 295 (-7,5%) weniger als im Vorjahr.

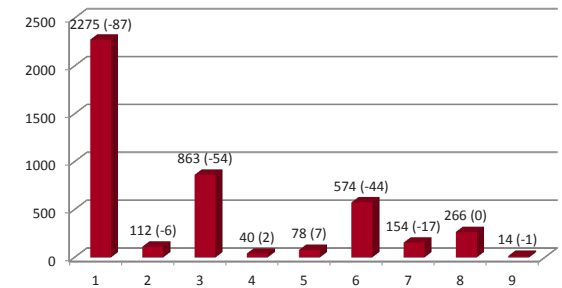


*) keine Mitgliedschaft zur Wirtschaftskammer zB Apotheken, Rechtsanwälte, Schulen, Universitäten
 **) Institutionen mit dem Hauptziel der Lehrlingsausbildung

ANZAHL DER LEHRBETRIEBE NACH SPARTEN

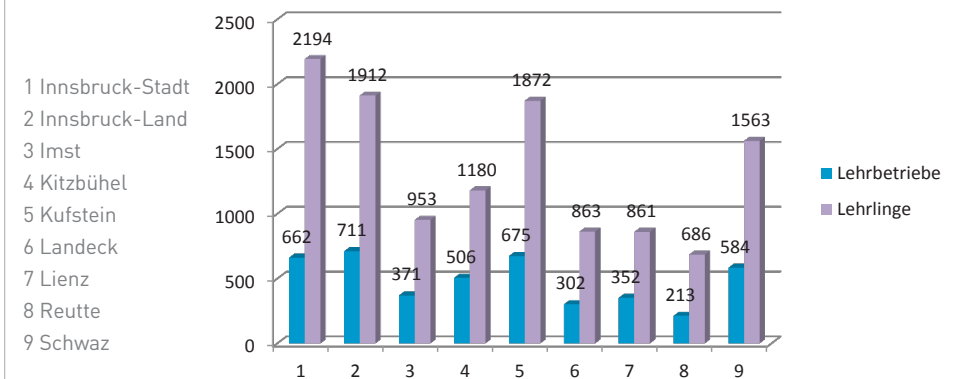
Die Zahl der Ausbildungsbetriebe im Land Tirol beträgt derzeit 4.376, die meisten davon in der Sparte Gewerbe und Handwerk mit 2.275, das sind 52%, gefolgt vom Handel mit 863 (19,7%) und dem Tourismus mit 574 (13,1%).

- 1 Gewerbe und Handwerk
- 2 Industrie
- 3 Handel
- 4 Bank und Versicherung
- 5 Transport und Verkehr
- 6 Tourismus und Freizeitwirtschaft
- 7 Information und Consulting
- 8 Nichtkammer*)
- 9 Selbst. Ausbildungseinrichtung**)



ANZAHL DER LEHRLINGE UND LEHRBETRIEBE NACH BEZIRKEN

Die Anzahl der Lehrbetriebe ist im Vergleich zum Vorjahr um 200 Betriebe gesunken.



Die gesamte Lehrlingsstatistik ist zu finden unter www.tirol-lehrling.at.