


SERVICE ZUM ERFOLG

Vorarlberger Wirtschaft im Überblick



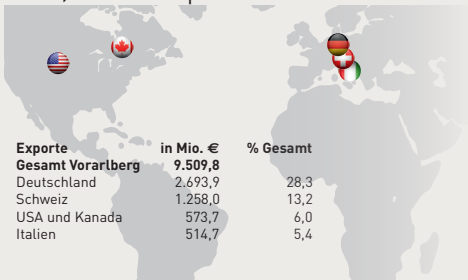
WIRTSCHAFTSKAMMER VORARLBERG

GEWERBLICHE WIRTSCHAFT



21.212 aktive Unternehmen
1.247 Neugründungen

9.509,8 Mio. € Exporte



156.506 Unselbständig Beschäftigte

7.111 Lehrlinge
1.938 Lehrbetriebe



15,2 Mrd. € Bruttoregionalprodukt
13.417 Mio. € Wertschöpfung
228 Mio. € Investitionen



2,4 Mio. Ankünfte
8,8 Mio. Nächtigungen



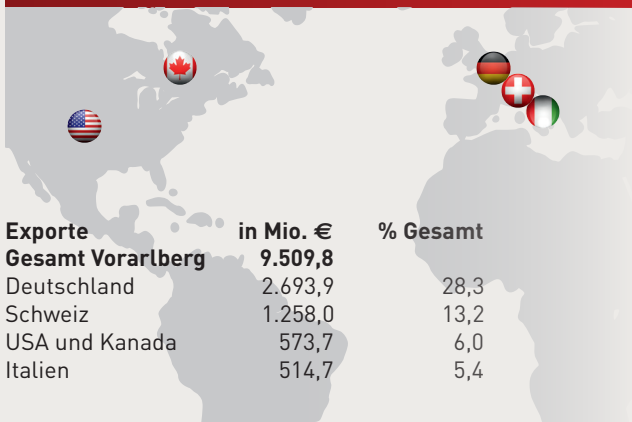
VORARLBERG: AKTIVES UNTERNEHMERTUM

In Vorarlberg gibt es mehr als **21.200 aktive Unternehmen**, davon **1.247 Neugründungen** im Jahr 2015.

Mit einer Exportquote von 60% und einem Exportvolumen von 25.500 € pro Kopf gehört Vorarlberg zu den führenden Exportregionen.

Quelle: Landesstelle für Statistik, WKÖ

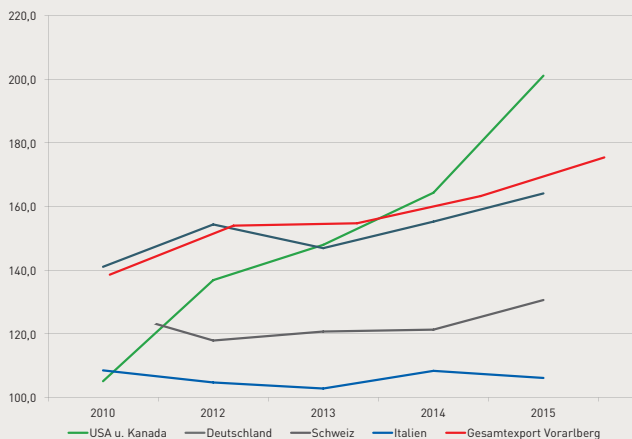
Exportland Vorarlberg



Quelle: Landesstelle für Statistik, Statistik Austria, WKV

Daten 2015, vorläufige Werte

Entwicklung des Außenhandels



Quelle: Landesstelle für Statistik, Statistik Austria, WKV

Basis 2004 = 100

VORARLBERG: ARBEITSPLATZ



Unselbständig Beschäftigte im Jahresdurchschnitt

Quelle: Hauptverband der
Soz. Vers. Träger

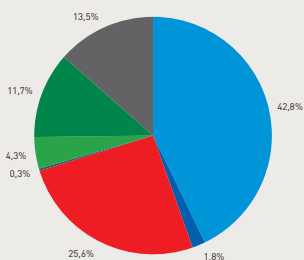


Zudem werden in Vorarlberg **7.111 Lehrlinge** in
1.938 Lehrbetrieben ausgebildet.

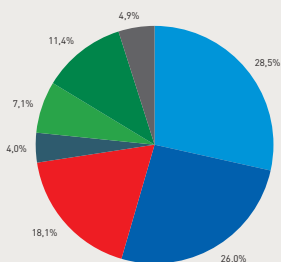
Quelle: Lehrlingsstatistik



Wirtschaftskammermitglieder und unselbständig Beschäftigte nach Sparten



WK-Mitgliederstruktur



Beschäftigte

Quelle: ■ Gewerbe und Handwerk ■ Industrie ■ Handel ■ Bank und Versicherung
WKO, WKV ■ Transport und Verkehr ■ Tourismus und Freizeitwirtschaft ■ Information und Consulting

Daten 2015

Ankünfte und Nächtigungen



Ankünfte:

2.281.775

2.365.854



Nächtigungen:

8.555.530

8.804.117

Quelle: Landesstelle für Statistik/Amt der Vlbg. Landesregierung,
Statistik Austria, TourMIS

VORARLBERG: INVESTITIONEN

Die Vorarlberger Unternehmen investierten



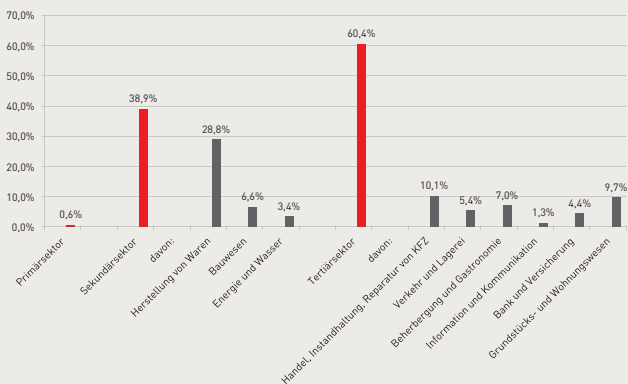
Quelle: Statistik Austria, Bundesländerverteilung der internen F&E-Ausgaben im Unternehmenssektor

Bruttowertschöpfung Vorarlberg



Quelle: WIFO

Bruttowertschöpfung nach Sektoren in %



Quelle: Statistik Austria

IMPRESSUM

Wirtschaftskammer Vorarlberg
Abteilung Wirtschaftspolitik und
Statistisches Referat
Wichnergasse 9
6800 Feldkirch

T +43 (0)5522 305
F +43 (0)5522 305 100
E statistik@wkv.at
W www.wkv.at/statistik



Stand: Oktober 2016