

Lehrabschlussprüfung Berufsfotograf/in WIEN



Wo finden die Lehrabschlussprüfungen statt?

- **Berufsschule**
Hütteldorferstrasse 7-17
1150 Wien





Infos für LAP-Vorbereitung

Bei folgenden Ansprechpartnern können Sie anfragen :

- KUS Netzwerk
Hütteldorferstraße 7-17, 1150 Wien
+43 664/943 04 34 - Mail: complete@kusonline.at
- WIFI Wien
Währinger Gürtel 97, 1180 Wien
+43 1 476 77 - Mail: kundenservice@wifiwien.at

Welche Teile umfasst die theoretische Prüfung?

Dieser Prüfungsteil wird bei Vorlage eines positiven Jahres- und Abschlusszeugnisses der Berufsschule nicht geprüft.


- Wirtschaftsrechnen 
 - Lohnkostenrechnung
 - Materialkostenberechnung und Regienberechnung
 - Einfache Kalkulation
- Fachkunde 
 - Werkstoffkunde
 - Apparate, Geräte und Werkzeuge
 - Aufnahme und Beleuchtung
 - Grundlagen der facheinschlägigen Chemie und Physik
 - Negativ-, Positiv- und Diapositivprozess
 - Farbenlehre
 - Einschlägige Bildbearbeitungsprogramme

Praktische Prüfung - Wie sieht eine Prüfarbeit aus?



Prüfarbeit

- Herstellen einer technischen Aufnahme mit einer Fachkamera.
- Herstellen einer Portraitaufnahme mit einer Professionellen Spiegelreflexkamera.
- Elektronische Bearbeitung beigestellter elektronischer Bilder nach Arbeitsvorgabe einschließlich der Darstellung der Arbeitsergebnisse am Bildschirm oder als Ausdrucke.



Dauer: 8 Stunden

Prüfungsmaterial und Werkzeug

Die für die Prüfung notwendigen Geräte und Materialien werden am Prüfungsort zu Verfügung gestellt.

Die Materialkosten sind an die Lehrlingsstelle bei der Anmeldung zur Lehrabschlussprüfung zu entrichten.

Bewertung

Die Bewertung der Prüfarbeit wird am Ende des Prüfungstages durch die Kommission vorgenommen.

Bewertet werden die einzelnen praktischen Prüfungen durch die Prüfungskommission, wobei die einzelnen Bewertungen zu einer Gesamtnote der praktischen Prüfung zusammengefasst werden.

Praktische Prüfung - Wie sieht ein Fachgespräch aus?

Entwickelt sich aus der praktischen Tätigkeit heraus und soll ein lebendiges Gespräch mit Verwendung von Fachausdrücken sein.

Die Kommission besteht aus 3 Mitgliedern
1 Vorsitzender, 2 Beisitzende

Dauer: 15 Minuten

Eine Verlängerung um höchstens zehn Minuten kann im Einzelfall erfolgen.

Wie melde ich mich zur Lehrabschlussprüfung an?

Schicken Sie folgende Dokumente an die Lehrlingsstelle per Fax, Mail oder per Post

- Antragsformular
- Einzahlungsbestätigung der Prüfungsgebühr + Materialkosten
- Jahres- und Abschlusszeugnis wenn bereits vorhanden

The image shows a tilted application form for the final exam registration. At the top right, there is a red and white logo for 'WKO WIEN' and a QR code. The form contains several sections with labels in German, such as 'Antragsteller', 'Berufswahl', 'Geburtsdatum', 'Geburtsort', 'Matrikelnummer', 'Matrikeljahr', 'Matrikelort', 'Matrikelnummer', 'Matrikeljahr', 'Matrikelort', 'Matrikelnummer', 'Matrikeljahr', 'Matrikelort'. There are also checkboxes and input fields for 'Antragsteller', 'Berufswahl', 'Geburtsdatum', 'Geburtsort', 'Matrikelnummer', 'Matrikeljahr', 'Matrikelort', 'Matrikelnummer', 'Matrikeljahr', 'Matrikelort'. The form is partially obscured by a grey box at the bottom.

Übrigens, Lehrlinge aus Wien können sich jetzt auch online-anmelden auf ebipol.wkw.at

Wurde der Lehrvertrag gelöst, oder haben Sie ausreichend Berufserfahrung?

Es besteht die Möglichkeit einen Antrag auf eine außerordentliche Lehrabschlussprüfung zu stellen



§ 23 Abs. 5 lit.a BAG - Voraussetzungen

- Alter: vollendetes 18. Lebensjahr
- Erwerb der erforderlichen Fertigkeiten und Kenntnisse durch ausreichende Anlernzeit, praktische Tätigkeit im Ausmaß der halben Lehrzeit



§23 Abs. 5 lit. b BAG - Voraussetzungen

- Zurücklegung mindestens der halben Lehrzeit
- keine Möglichkeit, einen Lehrvertrag für restliche Lehrzeit abzuschließen

Ansprechpartner

- **Prüfungsanmeldung**
T 01/514 50 DW 2011 | E lehrabschluss@wkw.at

- **Prüfungsmanagerin**
Karin Hufnagl DW 6442 | E karin.hufnagl@wkw.at