

Lehrabschlussprüfung Blumenbinder/in und -händler/in (Florist/in) WIEN



Wo finden die Lehrabschlussprüfungen statt?

Berufsschule für Gartenbau und Floristik
Donizettiweg 31, 1220 Wien






Wo gibt es Vorbereitungskurse?

Bei folgenden Ansprechpartnern können Sie anfragen:

- KUS Netzwerk
Hütteldorfer Straße 7-17, 1150 Wien
Tel. Nr.: 0664/943 04 34 Mail: complete@kusonline.at
- WIFI Wien
Telefon: +43 1 476 77 - Mail: kundenservice@wifiwien.at
- BFI Wien
Telefon: +43 1 81178 -10100 - Mail: information@bfi-wien.or.at

Welche Teile umfasst die theoretische Prüfung?

Dieser Prüfungsteil wird bei Vorlage eines positiven Jahres- und Abschlusszeugnisses der Berufsschule nicht geprüft.

- Wirtschaftsschulrechnen  3 Selbstkostenberechnung von Bindearbeiten unter Berücksichtigung von Längen-, Flächen-, Volums- und Prozentrechnungen
- Fachkunde  Stichwortartige Durchführung von 2 Prüfungsaufgaben aus den Bereichen Werkstoffe, Arbeitstechniken Formen, Maßverhältnisse und Harmonie
- Pflanzenkunde  1 Prüfungsaufgabe aus Morphologie, Anatomie, Physiologie handelsüblicher Topfpflanzen und Schnittblumen

Praktische Prüfung - Wie sieht eine Prüfarbeit aus?



Präsentation von Teilen der Prüfungsarbeit

Prüfarbeit

- Binden eines Kranzes, Andrahten, Stecken und Garnieren
- gebundener Strauß
- Brautstrauß
- Dekorativen Schalen- und Vasenfüllung
- Arrangieren der angefertigten Arbeiten mit Zuhilfenahme von vorhandenen Behelfen

Dauer: 8 Stunden

Prüfungsmaterial und Werkzeug



Prüfungsmaterial ist mitzubringen.
Bei der Prüfungseinladung wird ein Begleitbrief, der „Prüfungsleitfaden“ mitgeschickt, der die einzelnen Arbeiten und das benötigte Material detailliert erklärt.

Das Material kann nach Rücksprache mit der Berufsschule am Vortag der Prüfung in die Berufsschule angeliefert werden.

Bewertung

Die Bewertungen der 5 Prüfarbeiten (Trauerkranz, Strauß, Gefäßfüllung, Brautstrauß und Gefäßbepflanzung) werden zu einer Gesamtnote der praktischen Prüfung zusammengefasst.



Das Fachgespräch wird gesondert bewertet.

Sind beide Noten positiv, ist die Prüfung bestanden.

Praktische Prüfung - Wie sieht ein Fachgespräch aus?



Fachgespräch

Entwickelt sich aus der praktischen Tätigkeit heraus und soll ein lebendiges Gespräch mit Verwendung von Fachausdrücken sein.

Verschiedene Blumen und Pflanzen müssen mit Deutschem und Lateinischen Namen benannt werden.

Die Kommission besteht aus 3 Mitgliedern
(1 Vorsitzender, 2 Beisitzende)

Dauer: 20 Minuten

Eine Verlängerung um höchstens zehn Minuten kann im Einzelfall erfolgen.

Wie melde ich mich zur Lehrabschlussprüfung an?

Schicken Sie folgende Dokumente an die Lehrlingsstelle per Fax, Mail oder per Post

- Antragsformular
- Einzahlungsbestätigung der Prüfungsgebühr + Materialkosten
- Jahres- und Abschlusszeugnis wenn bereits vorhanden

Übrigens, Lehrlinge aus Wien können sich jetzt auch online-anmelden auf ebipol.wkw.at

Wurde der Lehrvertrag gelöst, oder haben Sie ausreichend Berufserfahrung?

Es besteht die Möglichkeit einen Antrag auf eine außerordentliche Lehrabschlussprüfung zu stellen



§ 23 Abs. 5 lit.a BAG - Voraussetzungen

- Alter: vollendetes 18. Lebensjahr
- Erwerb der erforderlichen Fertigkeiten und Kenntnisse durch ausreichende Anlernzeit, praktische Tätigkeit im Ausmaß der halben Lehrzeit



§23 Abs. 5 lit. b BAG - Voraussetzungen

- Zurücklegung mindestens der halben Lehrzeit
- keine Möglichkeit, einen Lehrvertrag für restliche Lehrzeit abzuschließen

Ansprechpartner

Prüfungsanmeldung

T 01 514 50 DW 2011 | E lehrabschluss@wkw.at

Prüfungsmanager

Marina Varga, BA DW 6431 | E marina.varga@wkw.at