

Lehrabschlussprüfung Drucktechniker/in- Digitaldruck WIEN






Wo finden die Lehrabschlussprüfungen statt?

- **Berufsschule**
Hütteldorferstrasse 7-17
1150 Wien



Welche Teile umfasst die theoretische Prüfung?

Dieser Prüfungsteil wird bei Vorlage eines positiven Jahres- und Abschlusszeugnisses der Berufsschule nicht geprüft.

- Grundlagen der Drucktechnik 
 - Werkstoffe
 - Druckfarben
 - Ausschießschemata
 - Druckverfahren
 - Weiterverarbeitung
- Angewandte Mathematik 
 - Längen-, Flächen-, Volums- und Masseberechnung
 - Materialkosten- und Regienberechnung
 - Farb- und Papierflächenberechnung
 - Nutzenberechnung, Papierverbrauchsrechnung, Zuschussrechnung und Einteilungsbogenberechnung
- Technologie 
 - Arbeitsablauf in einer Druckerei
 - Werkzeuge und Druckmaschinen
 - Prozesssteuerung
 - Kopie
 - Messtechnik

Praktische Prüfung - Wie sieht eine Prüfarbeit aus?



Digitaldruck:

- Herstellung eines mehrfarbigen Druckproduktes nach Vorgabe

Dauer: 8 Stunden

Bewertung

Für die Bewertung sind folgende Kriterien maßgeblich:

- Fachgerechte Ausführung
- Passgenauigkeit des Drucks
- Erreichen und halten des Farbtons
- Fachgerechtes rüsten der Maschine
- Fachgerechtes verwenden der Maschinen, Geräte und Materialien
- Ordnung und Sauberkeit der Durchführung

Bewertung

Die Bewertung der Prüfarbeit wird am Ende des Prüfungstages durch die Kommission vorgenommen.

Bewertet werden die einzelnen praktischen Prüfungen durch die Prüfungskommission, wobei die einzelnen Bewertungen zu einer Gesamtnote der praktischen Prüfung zusammengefasst werden.

Praktische Prüfung - Wie sieht ein Fachgespräch aus?

- **Fachgespräch**
- Entwickelt sich aus der praktischen Tätigkeit heraus und soll ein lebendiges Gespräch mit Verwendung von Fachausdrücken sein.

Die Kommission besteht aus 3 Mitgliedern
(1 Vorsitzender, 2 Beisitzende)

Dauer: 15 Minuten

Eine Verlängerung um höchstens zehn Minuten kann im Einzelfall erfolgen.

Wie melde ich mich zur Lehrabschlussprüfung an?

Schicken Sie folgende Dokumente an die Lehrlingsstelle per Fax, Mail oder per Post

- Antragsformular
- Einzahlungsbestätigung der Prüfungsgebühr + Materialkosten
- Jahres- und Abschlusszeugnis wenn bereits vorhanden

Das Bild zeigt ein Antragsformular für die Lehrabschlussprüfung. Es enthält verschiedene Felder für persönliche Daten, Kontaktdaten und Unterschriften. Ein rotes WKO-Logo ist oben rechts auf dem Formular zu sehen. Die Textfelder sind teilweise mit blauer Schrift beschriftet, was auf Pflichtangaben hinweist.

Übrigens, Lehrlinge aus Wien können sich jetzt auch online-anmelden auf ebipol.wkw.at

Wurde der Lehrvertrag gelöst, oder haben Sie ausreichend Berufserfahrung?

Es besteht die Möglichkeit einen Antrag auf eine außerordentliche Lehrabschlussprüfung zu stellen



§ 23 Abs. 5 lit.a BAG - Voraussetzungen

- Alter: vollendetes 18. Lebensjahr
- Erwerb der erforderlichen Fertigkeiten und Kenntnisse durch ausreichende Anlernzeit, praktische Tätigkeit im Ausmaß der halben Lehrzeit



§23 Abs. 5 lit. b BAG - Voraussetzungen

- Zurücklegung mindestens der halben Lehrzeit
- keine Möglichkeit, einen Lehrvertrag für restliche Lehrzeit abzuschließen

Ansprechpartner

- **Prüfungsanmeldung**
T 01/ 514 50 DW 2011 | E lehrabschluss@wkw.at
- **Prüfungsmanagerin**
Karin Hufnagl DW 6442 | E karin.hufnagl@wkw.at