


# Lehrabschlussprüfung Druckvorstufentechniker/in WIEN



# Wo finden die Lehrabschlussprüfungen statt?

- **Berufsschule**  
Hütteldorferstrasse 7-17  
1150 Wien



# Infos für LAP-Vorbereitung


Bei folgenden Ansprechpartnern können Sie anfragen :

- KUS Netzwerk                      Hütteldorferstraße 7-17, 1150 Wien  
   +43 664/943 04 34 - Mail: [complete@kusonline.at](mailto:complete@kusonline.at)

# Welche Teile umfasst die theoretische Prüfung?


*Dieser Prüfungsteil wird bei Vorlage eines positiven Jahres- und Abschlusszeugnisses der Berufsschule nicht geprüft.*

- Fachkunde



- Druckformenherstellung
- Druckverfahren
- Typografie
- Montage
- Farbauszugsherstellung, Tonwertberichtigung und Retuschen
- Bildbearbeitung
- Grundlagen der EDV im Hinblick auf Bild- und Textverarbeitung

- Angewandte Mathematik



- Längen-, Flächen-, Volums- und Masseberechnung
- Materialkosten- und Regienberechnung
- Farb- und Papierflächenberechnung
- Nutzungsberechnung, Papierverbrauchsberechnung, Zuschussberechnung und Einteilungsbogenberechnung

# Praktische Prüfung - Wie sieht eine Prüfarbeit aus?

- Entwerfen und Herstellen einer mehrfarbigen Druckform
- Composing von Text, Grafik und Bild, wobei die Daten auf Datenträger beigelegt werden
- Herstellen von Montage nach Layout und Druckplattenkopie
- Herstellen von Dokumenten mit Text- und Grafikprogrammen
- Herstellen eines Farbauszuges unter Berücksichtigung einer vorgegebenen Druckkennlinie sowie Anfertigen eines Prüfdruckes und dessen Bewertung (Messen des Ergebnisses)
- Tonwertberichtigung und Retusche eines Mehrfarbensatzes
- Erstellen eines Arbeitsablaufes in der Druckvorstufe mit Arbeitsanweisungen für die Herstellung eines Endproduktes anhand eines beigelegten Layouts sowie das Ausfüllen eines Vorbereitungsformulars (Auftragstasche)
- Korrekturlesen nach verbindlichem Manuskript sowie Anzeichnen der Fehler mit Korrekturzeichen nach Duden

**Dauer: 8 Stunden**

# Bewertung

Die Bewertung der Prüfarbeit wird am Ende des Prüfungstages durch die Kommission vorgenommen.

Bewertet werden die einzelnen praktischen Prüfungen durch die Prüfungskommission, wobei die einzelnen Bewertungen zu einer Gesamtnote der praktischen Prüfung zusammengefasst werden.

## Praktische Prüfung - Wie sieht ein Fachgespräch aus?

Entwickelt sich aus der praktischen Tätigkeit heraus und soll ein lebendiges Gespräch mit Verwendung von Fachausdrücken sein.

Die Kommission besteht aus 3 Mitgliedern  
1 Vorsitzender, 2 Beisitzende

Dauer: 20 Minuten

Eine Verlängerung um höchstens zehn Minuten kann im Einzelfall erfolgen.

# Wie melde ich mich zur Lehrabschlussprüfung an?

Schicken Sie folgende Dokumente an die Lehrlingsstelle per Fax, Mail oder per Post

- Antragsformular
- Einzahlungsbestätigung der Prüfungsgebühr + Materialkosten
- Jahres- und Abschlusszeugnis wenn bereits vorhanden


Das Bild zeigt ein Antragsformular der WKO Wien für die Lehrabschlussprüfung. Das Formular ist in verschiedene Abschnitte unterteilt, darunter: 'Lehrabschlussprüfung', 'Antragsteller', 'Lehrbetrieb', 'Antragstellung', 'Antragnahme', 'Antragrücknahme', 'Antragrücknahme', 'Antragrücknahme', 'Antragrücknahme'. Es enthält auch ein Logo der WKO Wien und den Text 'WIRTSCHAFTSKAMMER WIEN Lehrlingsstelle'.

Übrigens, Lehrlinge aus Wien können sich jetzt auch online-anmelden auf [ebipol.wkw.at](http://ebipol.wkw.at)




# Wurde der Lehrvertrag gelöst, oder haben Sie ausreichend Berufserfahrung?

Es besteht die Möglichkeit einen Antrag auf eine außerordentliche Lehrabschlussprüfung zu stellen



## **§ 23 Abs. 5 lit.a BAG - Voraussetzungen**

- Alter: vollendetes 18. Lebensjahr
- Erwerb der erforderlichen Fertigkeiten und Kenntnisse durch ausreichende Anlernzeit, praktische Tätigkeit im Ausmaß der halben Lehrzeit



## **§23 Abs. 5 lit. b BAG - Voraussetzungen**

- Zurücklegung mindestens der halben Lehrzeit
- keine Möglichkeit, einen Lehrvertrag für restliche Lehrzeit abzuschließen

# Ansprechpartner

- **Prüfungsanmeldung**  
T 01/ 514 50 DW 2011 | E [lehrabschluss@wkw.at](mailto:lehrabschluss@wkw.at)
- **Prüfungsmanagerin**  
Karin Hufnagl DW 6442 | E [karin.hufnagl@wkw.at](mailto:karin.hufnagl@wkw.at)