


# Lehrabschlussprüfung Glasbautechniker/in Glaskonstruktion WIEN



# Wo finden die Lehrabschlussprüfungen statt?

Berufsschule für Glasbau  
1060 Wien Mollardgasse 87

<http://members.aon.at/bsmgt/start.html>



# Welche Module gibt es?

Jeder Lehrling muss das Grundmodul und ein zusätzliches Hauptmodul absolvieren. Darüberhinaus besteht die Möglichkeit zu einem zweiten Hauptmodul oder dem Spezialmodul, je nach Lehrvertrag anzutreten.

- **Grundmodul**
- **Hauptmodul**
  - Glasbau
  - Glaskonstruktion
- **Spezialmodul**
  - Planung und Konstruktion




# Infos für LAP-Vorbereitung

Bei folgenden Ansprechpartnern können Sie anfragen

- KUS Netzwerk  
Hütteldorferstraße 7-17  
1150 Wien  
T 0664 943 04 34  
M [complete@kusonline.at](mailto:complete@kusonline.at)
- BPI- Ausbildungszentrum  
Längenfeldgasse 27  
1120 Wien  
T 01 81 07 38 20  
M [office@bpi.ac.at](mailto:office@bpi.ac.at)

# Welche Teile umfasst die theoretische Prüfung?

*Dieser Prüfungsteil wird bei Vorlage eines positiven Jahres- und Abschlusszeugnisses der Berufsschule nicht geprüft.*

- Technologie 
  - Werkstoffe und Hilfsstoffe
  - Werkzeuge
  - Arbeitsverfahren
- Angewandte Mathematik 
  - Längen- und Flächenberechnung
  - Volums- und Masseberechnung
  - Materialbedarfsberechnung
  - Prozentrechnung
- Fachzeichnen 
  - Maßstabsgerechte Skizze nach Angabe

# Praktische Prüfung - Wie sieht eine Prüfarbeit aus?

Erledigung eines betrieblichen Arbeitsauftrages.

Teil des Arbeitsauftrages sind jedenfalls Arbeitsplanung, Maßnahmen zur Sicherheit und zum Gesundheitsschutz bei der Arbeit, allfällig erforderliche Maßnahmen zum Umweltschutz und zur Qualitätskontrolle.

Die einzelnen Schritte bei der Erledigung des Arbeitsauftrages werden dokumentiert.

**Dauer: 6 Stunden**

**Dauer bei zusätzlichem Modul: 8 Stunden**

# Prüfungsmaterial und Werkzeug

Bei Ihrer praktischen Prüfarbeit (Gesellenstück) sind folgende Fertigkeiten nachzuweisen.

- Schneiden und Herausschneiden,
- Maßhaltiges Schleifen und Bohren,
- Herstellen von Glasverbindungen und Klebungen,
- Montieren von Bildern,
- Montieren von Spiegel

Zur Praktischen Prüfung in der Berufsschule bringen Sie bitte mit:

- Glasschneidewerkzeug
- Maßstab
- Kugelschreiber
- Zeichenwerkzeug: Bleistift, Radiergummi, Lineal oder Geodreieck, Zirkel
- Faserschreiber F oder SF wasserfest oder ALL Stabilo
- Taschenrechner
- Arbeitsgewand

Die für die Herstellung des Gesellenstückes notwendigen Materialien, Werkzeuge und Maschinen stehen Ihnen in der Berufsschule zur Verfügung. Sie können aber auch Ihr gewohntes Werkzeug mitbringen.

# Bewertung

Die Bewertung der Prüfarbeit wird am Ende des Prüfungstages direkt bei der Arbeit durch die Kommission vorgenommen.



# Praktische Prüfung - Wie sieht ein Fachgespräch aus?

## Fachgespräch

Entwickelt sich aus der praktischen Tätigkeit heraus und soll ein lebendiges Gespräch mit Verwendung von Fachausdrücken sein.

Die Kommission besteht aus 3 Mitgliedern  
(1 Vorsitzender, 2 Beisitzende)

Dauer: 20 Minuten

Eine Verlängerung um höchstens zehn Minuten kann im Einzelfall erfolgen.

# Wie melde ich mich zur Lehrabschlussprüfung an?

Schicken Sie folgende Dokumente an die Lehrlingsstelle per Fax, Mail oder per Post

- Antragsformular
- Einzahlungsbestätigung der Prüfungsgebühr + Materialkosten
- Jahres- und Abschlusszeugnis wenn bereits vorhanden



Übrigens, Lehrlinge aus Wien können sich jetzt auch online-anmelden auf [ebipol.wkw.at](https://ebipol.wkw.at)

# Wurde der Lehrvertrag gelöst, oder haben Sie ausreichend Berufserfahrung?

Es besteht die Möglichkeit einen Antrag auf eine außerordentliche Lehrabschlussprüfung zu stellen



## **§ 23 Abs. 5 lit.a BAG - Voraussetzungen**

- Alter: vollendetes 18. Lebensjahr
- Erwerb der erforderlichen Fertigkeiten und Kenntnisse durch ausreichende Anlernzeit, praktische Tätigkeit im Ausmaß der halben Lehrzeit



## **§23 Abs. 5 lit. b BAG - Voraussetzungen**

- Zurücklegung mindestens der halben Lehrzeit
- keine Möglichkeit, einen Lehrvertrag für restliche Lehrzeit abzuschließen

# Ansprechpartner

## Prüfungsanmeldung

T 01 514 50 DW 2011 | E [lehrabschluss@wkw.at](mailto:lehrabschluss@wkw.at)

## Prüfungsmanager

Marina Varga, BA DW 6431 | E [marina.varga@wkw.at](mailto:marina.varga@wkw.at)