

Lehrabschlussprüfung Hörgeräteakustiker/in WIEN



Wo finden die Lehrabschlussprüfungen statt?

Theoretische Prüfung und Fachgespräch:




WKO Campus Wien, Währinger Gürtel 97, 1180 Wien

Prüfarbeit:

OHI, Eichenstraße 38/2OG, 1120 Wien

Welche Teile umfasst die theoretische Prüfung?

Dieser Prüfungsteil wird bei Vorlage eines positiven Jahres- und Abschlusszeugnisses der Berufsschule nicht geprüft.

- **Fachkunde** 
 - Werk- und Hilfsstoffe
 - Werkzeuge und Herstellungsverfahren
 - Bauarten von Hörgeräten
 - Prüf- und Messverfahren
 - Hörgerätekenndaten
 - Anatomie und Pathologie des Ohres (äußeres Ohr, Mittelohr, Innenohr)
 - Physiologie des Ohres (äußeres Ohr, Mittelohr, Innenohr)
- **Fachrechnen** 
 - Längen- und Flächenberechnung
 - Volums- und Masseberechnung
 - Berechnung aus der elektrischen Messtechnik und Elektronik
- **Fachzeichnen** 
 - Fertigungszeichnung eines Teiles einer Hörhilfe
 - Skizze für eine Schaltung eines Hörgeräteverstärkers

Praktische Prüfung - Wie sieht eine Prüfarbeit aus?

- **Prüfarbeit**
- Otoskopieren und Abnehmen von drucklosen Funktionsdrücken des äußeren Ohres sowie Bearbeiten der Otoplastik
- Anfertigen und Auswerten von Ton- und Sprachaudiogrammen
- Auswählen und Anpassen von Hörgeräten nach vorgegebenen Kenndaten des Gehörs sowie Einweisen in den Gebrauch der Hörhilfen
- Anfertigen eines Rohlings und Herstellen eines Ohrpaßstückes für Hörgeräte mit oder ohne Zusatzbohrung
- Montieren von Hörbügeln an ein Brillenmittelteil
- Messen akustischen Kenndaten von Hörgeräten mit der Meßbox
- Suchen und Beseitigen einfacher Fehler in Hörgeräten
- Messen elektrischer Größen von Hörgeräten mit Vielfachmeßgerät oder Oszilloskop
- Aufbauen und Prüfen einer elektronischen Schaltung nach Schaltungsunterlagen
- **Dauer: 8 Stunden**

Praktische Prüfung - Wie sieht ein Fachgespräch aus?

- **Fachgespräch**
- Entwickelt sich aus der praktischen Tätigkeit heraus und soll ein lebendiges Gespräch mit Verwendung von Fachausdrücken sein.

Die Kommission besteht aus 3 Mitgliedern
(1 Vorsitzender, 2 Beisitzende)

Dauer: 20 Minuten

Eine Verlängerung um höchstens zehn Minuten
kann im Einzelfall erfolgen.

Wie melde ich mich zur Lehrabschlussprüfung an?

Schicken Sie folgende Dokumente an die Lehrlingsstelle per Fax, Mail oder per Post

- Antragsformular
- Einzahlungsbestätigung der Prüfungsgebühr + Materialkosten
- Jahres- und Abschlusszeugnis wenn bereits vorhanden

Das Bild zeigt ein Antragsformular für die Lehrabschlussprüfung der WKO Wien. Das Formular ist in verschiedene Abschnitte unterteilt, darunter 'Persönliche Angaben', 'Berufliche Angaben' und 'Antrag'. Es enthält Felder für Name, Geburtsdatum, Matrikelnummer und andere persönliche Daten. Ein Bereich für die 'Anzahl der Bewerber' ist ebenfalls sichtbar. Das Formular ist als Dokument dargestellt, das leicht schräg liegt.

Übrigens, Lehrlinge aus Wien können sich jetzt auch online-anmelden auf ebipol.wkw.at

Wurde der Lehrvertrag gelöst, oder haben Sie ausreichend Berufserfahrung?

Es besteht die Möglichkeit einen Antrag auf eine außerordentliche Lehrabschlussprüfung zu stellen



§ 23 Abs. 5 lit.a BAG - Voraussetzungen

- Alter: vollendetes 18. Lebensjahr
- Erwerb der erforderlichen Fertigkeiten und Kenntnisse durch ausreichende Anlernzeit, praktische Tätigkeit im Ausmaß der halben Lehrzeit



§23 Abs. 5 lit. b BAG - Voraussetzungen

- Zurücklegung mindestens der halben Lehrzeit
- keine Möglichkeit, einen Lehrvertrag für restliche Lehrzeit abzuschließen

Ansprechpartner

- **Prüfungsanmeldung**
T 01/ 514 50 DW 2011 | E lehrabschluss@wkw.at
- **Prüfungsmanager**
Ing. Mag.(FH) Eva Reithofer DW 6440 | E eva.reithofer@wkw.at