

Lehrabschlussprüfung Klavierbauer/in WIEN



Wo finden die Lehrabschlussprüfungen statt?

Bösendorfer Services
Schleiergasse 20
1100 Wien




Wo gibt es Vorbereitungskurse?

Bei folgenden Ansprechpartnern können Sie anfragen:

- KUS Netzwerk Hütteldorfer Straße 7-17, 1150 Wien
Tel. Nr.: 0664/943 04 34 Mail: complete@kusonline.at
- WIFI Wien Telefon: +43 1 476 77 - Mail: kundenservice@wifiwien.at
- BFI Wien Telefon: +43 1 81178 -10100 - Mail: information@bfi-wien.or.at

Welche Teile umfasst die theoretische Prüfung?

Dieser Prüfungsteil wird bei Vorlage eines positiven Jahres- und Abschlusszeugnisses der Berufsschule nicht geprüft.

- Technologie und Musiklehre 
 - Werk- und Hilfsstoffe
 - Maschinen, Werkzeuge und Arbeitsbehelfe
 - Diverse Rastenkonstruktionen
 - Sonderformen der Klaviermechaniken
 - Oberflächenbehandlung
 - Wartung und Pflege von Klavieren
 - Umgang mit Kunden
 - Akustik
 - Instrumentenkunde
- Angewandte Mathematik 
 - Flächen- Längen-, Volums-, Gewichts- und Materialbedarfsberechnung
 - Akustikberechnung
- Fachzeichnen 
 - Werkzeichnung eines Klavierteiles

Praktische Prüfung - Wie sieht eine Prüfarbeit aus?

- Messen, Anreißen, Hobeln, Sägen, Stemmen, Bohren, Schleifen, Fräsen, Furieren, Leimen und Kleben
- Rüsten, Einstellen, Bedienen und Überwachen von einschlägigen Holz- und Metallbearbeitungsmaschinen
- Arbeiten an Resonanzböden und Rasten, Anfertigen von Stegen, Rahmen aufpassen und druckrichten, Anfertigen von Saitenbezügen, Beziehen einschließlich Vorarbeiten wie Stimmstockbohren, Agraffen setzen
- Arbeiten an Klaviatur, Zusammensetzen von Flügel und Pianinomechaniken, Aufsetzen von Dämpfungen, Abziehen von Mechaniken und deren Teilen, Regulieren von Flügel- und Pianionmeckaniken und Dämpfungen
- Zupfen und Stimmen
-

Dauer: 7 Stunden

Bewertung

Die Bewertung der Prüfarbeit
wird am Ende des Prüfungstages
direkt bei der Arbeit
durch die Kommission vorgenommen

Praktische Prüfung - Wie sieht ein Fachgespräch aus?

- **Fachgespräch**
- Entwickelt sich aus der praktischen Tätigkeit heraus und soll ein lebendiges Gespräch mit Verwendung von Fachausdrücken sein.

Die Kommission besteht aus 3 Mitgliedern
(1 Vorsitzender, 2 Beisitzende)

Dauer: 20 Minuten

Eine Verlängerung um höchstens zehn Minuten
kann im Einzelfall erfolgen.

Wie melde ich mich zur Lehrabschlussprüfung an?

Schicken Sie folgende Dokumente an die Lehrlingsstelle per Fax, Mail oder per Post

- Antragsformular
- Einzahlungsbestätigung der Prüfungsgebühr + Materialkosten
- Jahres- und Abschlusszeugnis wenn bereits vorhanden

The image shows a sample application form for the final exam registration. It includes a header with the WKO logo and the text 'WIRTSCHAFTSKAMMER WIEN'. The form contains several sections with input fields, including 'Lehrlingsnummer', 'Antragsteller', 'Antragstellerin', 'Antragsteller', 'Antragstellerin', 'Antragsteller', 'Antragstellerin', 'Antragsteller', 'Antragstellerin', and 'Antragsteller'. There are also checkboxes for 'Lehrabschlussprüfung' and 'Zusatzprüfung'. The form is tilted and partially overlapping another document.

Übrigens, Lehrlinge aus Wien können sich jetzt auch online-anmelden auf ebipol.wkw.at

Wurde der Lehrvertrag gelöst, oder haben Sie ausreichend Berufserfahrung?

Es besteht die Möglichkeit einen Antrag auf eine außerordentliche Lehrabschlussprüfung zu stellen



§ 23 Abs. 5 lit.a BAG - Voraussetzungen

- Alter: vollendetes 18. Lebensjahr
- Erwerb der erforderlichen Fertigkeiten und Kenntnisse durch ausreichende Anlernzeit, praktische Tätigkeit im Ausmaß der halben Lehrzeit



§23 Abs. 5 lit. b BAG - Voraussetzungen

- Zurücklegung mindestens der halben Lehrzeit
- keine Möglichkeit, einen Lehrvertrag für restliche Lehrzeit abzuschließen

Ansprechpartner

- **Prüfungsanmeldung**
01 514 50 DW 2011 | E lehrabschluss@wkw.at
- **Prüfungsmanager**
Martin Lechner DW 6432 | E martin.lechner@wkw.at