


Lehrabschlussprüfung Lackiertechnik WIEN



Wo finden die Lehrabschlussprüfungen statt?

- **Berufsschule für Holz, Klang, Farbe und Lack**
Hütteldorferstraße 7-17
1150 Wien



Infos für LAP-Vorbereitung

Bei folgenden Ansprechpartnern können Sie anfragen :




- Fachausschuss der Lackierer

Johann Böhm-Platz 1, 1020 Wien

Herr Manfred PFEIFFER Tel: 0699/815 52 479

Welche Teile umfasst die theoretische Prüfung?

Dieser Prüfungsteil wird bei Vorlage eines positiven Jahres- und Abschlusszeugnisses der Berufsschule nicht geprüft.

- Angew. Mathematik 
 - Längen- und Flächenberechnung
 - Volumenberechnungen und Masseberechnungen
 - Material- und Zeitbedarfsberechnung
 - Maßberechnungen
- Fachkunde 
 - Werkstoffkunde
 - Werkzeuge, Geräte und Maschinen
 - Ablauf der Arbeitsvorgänge einer Lackierung/Beschichtung
 - Arbeitstechniken
 - Arbeit, Gesundheitsvorschriften nach ökologischen Gesichtspunkten
- Fachzeichnen 
 - Die Prüfung hat das anfertigen einer Werkzeichnung nach Angabe zu umfassen

Praktische Prüfung - Wie sieht eine Prüfarbeit aus?



Folgende Fertigkeiten sind im Rahmen der Prüfarbeit nachzuweisen

Reinigen, Schleifen, Entrosten, Grundieren, Abbeizen, Neutralisieren, Spachteln, Mischen, Auftragen von Grund- und Deckfarben und Lacken durch Streichen und Spritzen, Polieren

Dauer: 5 Stunden



Prüfungsmaterial und Werkzeug

- 1x Eisen-/Stahltafel oder Profil, 40 x 40 cm, fertig lackiert und poliert mit 2K-Acryllack, Farbton egal
Grundaufbau: 2K-Füllprimer, Basislack, 2K-Acryl-Klarlack
- 1x Pressbaumplatte, 40 x 40 cm,
- Handschuhe
- 1 Schleifklotz (Gummi, Kork, etc.)
- Handwerkzeug
- 1 Putzlappen
- Staubbindetuch, Wischtuch
- Cutter
- 1x Abdeckbandrolle
- 2x Spitzpinsel, 1 kl. Borstenpinsel
- 1 Wassergefäß
- Arbeitskleidung
- **Atenschutzmaske mit Filterpatronen**

Bewertung

Die Prüfungskommission bewertet Ihre Leistung an den einzelnen Prüfstationen der praktischen Arbeit und beschließt eine Gesamtnote.

Das Fachgespräch wird gesondert bewertet.

Praktische Prüfung - Wie sieht ein Fachgespräch aus?



- **Fachgespräch**

Entwickelt sich aus der praktischen Tätigkeit heraus und soll ein lebendiges Gespräch mit Verwendung von Fachausdrücken sein.

Die Kommission besteht aus 3 Mitgliedern
(1 Vorsitzender, 2 Beisitzende)

Dauer: 15 Minuten

Eine Verlängerung um höchstens 10 Minuten kann im Einzelfall erfolgen.

Wie melde ich mich zur Lehrabschlussprüfung an?

Schicken Sie folgende Dokumente an die Lehrlingsstelle per Fax, Mail oder per Post

- Antragsformular
- Einzahlungsbestätigung der Prüfungsgebühr + Materialkosten
- Jahres- und Abschlusszeugnis wenn bereits vorhanden

Das Bild zeigt ein Antragsformular der WKO Wien für die Lehrabschlussprüfung. Das Formular ist in verschiedene Abschnitte unterteilt, darunter 'Persönliche Angaben', 'Berufliche Angaben' und 'Antrag'. Es enthält Felder für Name, Geburtsdatum, Matrikelnummer und andere persönliche Daten. Ein Bereich für die 'Anmeldung zur Lehrabschlussprüfung' ist ebenfalls sichtbar, mit einem Kasten für die Prüfungsgebühr und Materialkosten. Das WKO-Wien-Logo ist oben rechts auf dem Formular zu sehen.

Übrigens, Lehrlinge aus Wien können sich jetzt auch online-anmelden auf ebipol.wkw.at

Wurde der Lehrvertrag gelöst, oder haben Sie ausreichend Berufserfahrung?

Es besteht die Möglichkeit einen Antrag auf eine außerordentliche Lehrabschlussprüfung zu stellen



§ 23 Abs. 5 lit.a BAG - Voraussetzungen

- Alter: vollendetes 18. Lebensjahr
- Erwerb der erforderlichen Fertigkeiten und Kenntnisse durch ausreichende Anlernzeit, praktische Tätigkeit im Ausmaß der halben Lehrzeit



§23 Abs. 5 lit. b BAG - Voraussetzungen

- Zurücklegung mindestens der halben Lehrzeit
- keine Möglichkeit, einen Lehrvertrag für restliche Lehrzeit abzuschließen

Ansprechpartner

- **Prüfungsanmeldung**
T 01/ 514 50 DW 2011 | E lehrabschluss@wkw.at
- **Prüfungsmanager**
Jaqueline Baminger DW 6421 | E jaqueline.baminger@wkw.at