

Lehrabschlussprüfung Maler und Beschichtungstechniker/in WIEN



Wo finden die Lehrabschlussprüfungen statt?

- **Haus der Wiener Maler**
Thaliastraße 84, 1160 Wien






Infos für LAP-Vorbereitung

Bei folgenden Ansprechpartnern können Sie anfragen :

- Landesinnung Wien der Maler
Straße der Wiener Wirtschaft 1, 1020 Wien
+43 1 514 50 2345 - Mail: baunebengewerbe@wkw.at
- KUS Netzwerk
Hütteldorferstraße 7-17, 1150 Wien
+43 664/943 04 34 - Mail: complete@kusononline.at
- Fachausschuss der Lackierer
Johann Böhm-Platz 1, 1020 Wien
Herr Manfred PFEIFFER Tel: 0699/815 52 479

Welche Teile umfasst die theoretische Prüfung?

Dieser Prüfungsteil wird bei Vorlage eines positiven Jahres- und Abschlusszeugnisses der Berufsschule nicht geprüft.

- Fachrechnen 
 - Längen- und Flächenberechnung
 - Ausmaßberechnung
 - Materialbedarfsberechnung
- Fachkunde 
 - Werkstoffe, Arbeitstechniken
 - Werkzeuge und Geräte, Stilkunde
 - Spezielle Aufgaben aus dem Gebiet der Malerei und des Anstriches
- Fachzeichnen 
 - Anfertigen der Verzögerungszeichnung eines vorgelegten einfachen Schmuckmotivs

Praktische Prüfung - Wie sieht eine Prüfarbeit aus?



Schwerpunkt Funktionsbeschichtung

- Prüfen und Vorbereiten Untergrund
- Übertragung eines Motivs
- Auswählen von Farben, Hilfsmittel und Techniken
- Herstellung einer Beschichtung

Dauer: 8 Stunden

Praktische Prüfung - Wie sieht eine Prüfarbeit aus?



Schwerpunkt Historische Maltechnik

- Prüfen des Untergrundes
- Prüfen der zu verwendeten Farben
- Rekonstruktion Untergrund
- Herstellen Schablone
- Herstellen Schriftprobe

Dauer: 8 Stunden

Praktische Prüfung - Wie sieht eine Prüfarbeit aus?



Schwerpunkt Dekormaltechnik

- Prüfen des Untergrundes
- Auswählen Farben und Hilfsmitteln
- Einteilung der Malfläche für Dekormalerei
- Aussuchen von Motiven und Übertragung
- Rekonstruktion von Motiven
- Herstellen einer Schriftprobe

Dauer: 8 Stunden

Praktische Prüfung - Wie sieht eine Prüfarbeit aus?



Schwerpunkt Korrosionsschutz

- Prüfen des Untergrundes
- Reinigen von Untergülden
- Herstellen von Oberflächen bzw. Beschichtungen
- Herstellen von Schutzmaßnahmen

Dauer: 8 Stunden

Prüfungsmaterial und Werkzeug

Jeder Prüfungskandidat hat eine Wand zur Bearbeitung zur Verfügung.


Das Material wird durch die Malerinnung den Prüfungskandidaten zur Verfügung gestellt.

Der Materialpreis beträgt 40€ und wird bei der Anmeldung zur Lehrabschlussprüfung verrechnet.

Das für die Prüfarbeit notwendige Werkzeug, die Arbeitskleidung und die persönliche Schutzausrüstung, sowie die eine Holzspanplatte 50x70 cm, und eine Möbelbauplatte (Dekorspanplatte) weiß matt 50x70 cm, Stärke frei wählbar, muss vom Prüfungskandidaten selbst zur Prüfung mitgebracht werden.



Malerei



Es steht eine Wandfläche zur Verfügung, die nach vorgegeben Maßen genau eingeteilt werden soll.

Die Ausführung soll in verschiedenen Maltechniken und Farben erfolgen.

Ein Farbton laut vorgegebenem Muster muss nachgemischt werden.



Eine Platte soll grundiert und lackiert werden, die zweite Platte wird mit Kitt überzogen.

Bewertung

Die Bewertung der Prüfarbeit wird am Ende des Prüfungstages direkt bei der Arbeit durch die Kommission vorgenommen.



Praktische Prüfung - Wie sieht ein Fachgespräch aus?



- **Fachgespräch**
- Entwickelt sich aus der praktischen Tätigkeit heraus und soll ein lebendiges Gespräch mit Verwendung von Fachausdrücken sein.



Die Kommission besteht aus 3 Mitgliedern
(1 Vorsitzender, 2 Beisitzende)

Dauer: 20 Minuten

Eine Verlängerung um höchstens zehn
Minuten kann im Einzelfall erfolgen.

Wie melde ich mich zur Lehrabschlussprüfung an?

Schicken Sie folgende Dokumente an die Lehrlingsstelle per Fax, Mail oder per Post

- Antragsformular
- Einzahlungsbestätigung der Prüfungsgebühr + Materialkosten
- Jahres- und Abschlusszeugnis wenn bereits vorhanden

Das Bild zeigt ein Antragsformular für die Lehrabschlussprüfung. Es enthält verschiedene Felder für persönliche Daten, Kontaktdaten und eine Bestätigung der Einzahlung der Prüfungsgebühr. Das Logo der WKO Wien ist ebenfalls auf dem Formular zu sehen.

Übrigens, Lehrlinge aus Wien können sich jetzt auch online-anmelden auf ebipol.wkw.at

Wurde der Lehrvertrag gelöst, oder haben Sie ausreichend Berufserfahrung?

Es besteht die Möglichkeit einen Antrag auf eine außerordentliche Lehrabschlussprüfung zu stellen



§ 23 Abs. 5 lit.a BAG - Voraussetzungen

- Alter: vollendetes 18. Lebensjahr
- Erwerb der erforderlichen Fertigkeiten und Kenntnisse durch ausreichende Anlernzeit, praktische Tätigkeit im Ausmaß der halben Lehrzeit



§23 Abs. 5 lit. b BAG - Voraussetzungen

- Zurücklegung mindestens der halben Lehrzeit
- keine Möglichkeit, einen Lehrvertrag für restliche Lehrzeit abzuschließen

Ansprechpartner

- **Prüfungsanmeldung**
T 01/ 514 50 DW 2011 | E lehrabschluss@wkw.at
- **Prüfungsmanagerin**
Karin Hufnagl DW 6442 | E karin.hufnagl@wkw.at